contato@selfassessoria.com.br
www.selfassessoria.com.br

REGIME PRÓPRIO DE PREVIDÊNCIA SOCIAL DO MUNICÍPIO DE

ARRAIAS - TO / ARRAIAS-PREV

RELATÓRIO MENSAL DE INVESTIMENTOS

JUNHO

2026

22 de setembro de 2026

Telefones: (63) 9 8458-3014 / (63) 3602-1493
Av. Castelo Branco – 1555 2º andar – Centro -Paraíso do Tocantins-TO

SUMÁRIO EXECUTIVO

O Sumário Executivo apresenta as principais informações do Relatório Mensal de Investimentos de 2026 do ARRAIAS-PREV.

Índice Inflacionário: IPCA – Índice Nacional de Preços ao Consumidor Amplo

Taxa de Juros (*anual*): 5,65% a.a. **Taxa de Juros (*mensal*):** 0,46%

Meta Atuarial *(Taxa de Juros + Índice)*: 5,65% a.a. + IPCA a.a. **Previsão da Meta Atuarial (Taxa de Juros + Índice): 11,34%**

Data Focal: 30/06/2026

MENSAL

	JAN	FEV	MAR	ABR	MAI	JUN						
RENTABILIDADE DA CARTEIRA	1,27%	0,97%	0,65%	1,67%	1,13%	0,10%						
TAXA DE JUROS	0,46%	0,46%	0,46%	0,46%	0,46%	0,46%						
VARIAÇÃO IPCA	0,33%	0,70%	0,88%	0,67%	0,58%	0,16%						
META ATUARIAL	0,79%	1,16%	1,34%	1,13%	1,04%	0,62%						
CDI	1,16%	1,00%	1,21%	1,09%	1,07%	1,12%						

ACUMULADO

	JAN	FEV	MAR	ABR	MAI	JUN						
RENTABILIDADE DA CARTEIRA	1,27%	2,26%	2,92%	4,64%	5,83%	5,93%						
TAXA DE JUROS	0,46%	0,92%	1,38%	1,85%	2,32%	2,79%						
VARIAÇÃO IPCA	0,33%	1,03%	1,92%	2,60%	3,20%	3,36%						
META ATUARIAL	0,79%	1,96%	3,32%	4,49%	5,57%	6,23%						
CDI	1,16%	2,17%	3,41%	4,54%	5,65%	6,84%						

Telefones: (63) 9 8458-3014 / (63) 3602-1493
Av. Castelo Branco – 1555 2º andar – Centro -Paraíso do Tocantins-TO

SUMÁRIO (ÍNDICE)

1 – INTRODUÇÃO 4

2 – MOVIMENTAÇÃO DA CARTEIRA e POLÍTICA DE INVESTIMENTOS 5

2.1 - Movimentação Financeira da Carteira 5
2.2 - PAI - Limite de Segmento 6
2.3 - PAI - Limite de Benchmark 7

3 – ENQUADRAMENTO: RESOLUÇÃO CMN 5.272/2025 8

3.1 - Enquadramento sobre Segmentos e Fundos de Investimento 8
3.1.1 - Disponibilidade Financeira e Total por Segmento 11
3.2 - Enquadramento sobre Patrimônio Líquido dos Fundos de Investimento 12
3.3 - Enquadramento dos Fundos de Investimento que recebem cotas 13
3.4 - Movimentação das Cotas Aplicadas nos Fundos de Investimento 14
3.5 - Enquadramento sobre os recursos de terceiros dos Gestores 14

4 – RECURSOS DE CURTO PRAZO (RISCO DE MERCADO E LIQUIDEZ) 15

5 – DISTRIBUIÇÃO ESTATÍSTICA DA CARTEIRA 16

5.1 - Distribuição por Segmento (Renda Fixa e Renda Variável) 16
5.2 - Distribuição por índice (Benchmark) 17
5.3 - Distribuição por Instituição Financeira 18
5.4 - Distribuição dos Recursos Disponíveis e Imobilizado 19
5.4.1 - Distribuição da Disponibilidade dos Recursos nos próximos 25 anos 20

6 – RESUMO DO REGULAMENTO DOS INVESTIMENTOS 22

7 – RENTABILIDADE DOS INVESTIMENTOS 27

8 – RENTABILIDADE DA CARTEIRA DE INVESTIMENTO 38

8.1 - Rentabilidade Mensal da Carteira de Investimentos 38
8.2 - Rentabilidade Acumulada da Carteira de Investimentos 39
8.3 - Rentabilidade da Carteira de Investimentos 41
8.4 - Meta Atuarial 41
8.4.1 - Projeção da Carteira para Fechamento de 2026 41

9 – ANÁLISE DO MERCADO 42

10 – ANÁLISE MACROECONÔMICA 46

11 – PROJEÇÃO DA META ATUARIAL E RENTABILIDADE DA CARTEIRA 49

12 – ANEXO I - RENTABILIDADE MENSAL DOS FUNDOS DE INVESTIMENTOS 50

Telefones: (63) 9 8458-3014 / (63) 3602-1493
Av. Castelo Branco – 1555 2º andar – Centro -Paraíso do Tocantins-TO

1 - INTRODUÇÃO

Atendendo a necessidade do Instituto Previdenciário quanto a Política anual de Investimentos e a Meta Atuarial, enviamos o parecer econômico referente ao mês de JUNHO, sobre o desempenho mensal das rentabilidades das atuais aplicações financeiras do ARRAIAS-PREV.

Este Relatório contém uma análise do enquadramento de suas aplicações frente á Resolução CMN 5.272/2025, um resumo do Regulamento dos fundos de investimento, uma análise sobre o comportamento mensal das rentabilidades ao longo do ano, uma análise do retorno da carteira de investimento quanto a Meta Atuarial e uma projeção sobre o cumprimento da Meta.

O RPPS atenderá aos príncipios da segurança, rentabilidade, solvência, liquidez, motivação, adequação à natureza de suas obrigações e transparência, previstos no Art. 1º, §1º, I da Resolução CMN 5.272/2025 e no Art. 87º § da Portaria MTP 1.467/2022, através dos Relatórios Mensais de investimentos.

> ***Portaria MTP 1.467/2022 - Art. 87.*** *Os recursos dos RPPS serão aplicados no mercado financeiro e de capitais em conformidade com regras estabelecidas pelo Conselho Monetário Nacional - CMN.*
>
> ***Parágrafo único.*** *A aplicação dos recursos deverá, com o objetivo de alcançar a meta atuarial, atender aos princípios da segurança, rentabilidade, solvência, liquidez, motivação, adequação à natureza de suas obrigações e transparência, previstos em resolução do CMN, e observar também os parâmetros gerais relativos à gestão de investimentos dos RPPS previstos neste Capítulo.*

2.1-MOVIMENTAÇÃO DA CARTEIRA DE INVESTIMENTOS 2026 - ARRAIAS-PREV

Nº	MESES	SALDO INICIAL	APORTES *(Aplicação)*	RESGATES	VARIAÇÃO PU - TÍTULOS PÚBLICOS	RENTABILIDADE			SALDO FINAL
						Positiva (a)	Negativa (b)	Consolidado c = (a) - (b)	
1	JANEIRO	19.072.046,81	-	(195.500,00)	-	265.537,34	(25.461,96)	240.075,38	19.116.622,19
2	FEVEREIRO	19.116.622,19	742.116,70	(383.502,05)	-	226.941,91	(41.197,94)	185.743,97	19.660.980,81
3	MARÇO	19.660.980,81	728.718,13	(553.107,42)	-	208.266,45	(80.097,03)	128.169,42	19.964.760,94
4	ABRIL	19.964.760,94	352.729,50	(235.900,00)	-	362.759,06	(28.844,28)	333.914,78	20.415.505,22
5	MAIO	20.415.505,22	387.739,85	(260.661,62)	-	261.009,77	(29.396,23)	231.613,54	20.774.196,99
6	JUNHO	20.774.196,99	1.073.361,00	(955.400,96)	-	93.260,74	(73.165,43)	20.095,31	20.912.252,34
7	JULHO	20.912.252,34	-	-	-	-	-	-	20.912.252,34
8	AGOSTO	20.912.252,34	-	-	-	-	-	-	20.912.252,34
9	SETEMBRO	20.912.252,34	-	-	-	-	-	-	20.912.252,34
10	OUTUBRO	20.912.252,34	-	-	-	-	-	-	20.912.252,34
11	NOVEMBRO	20.912.252,34	-	-	-	-	-	-	20.912.252,34
12	DEZEMBRO	20.912.252,34	-	-	-	-	-	-	20.912.252,34
13	ANO	19.072.046,81	3.284.665,18	(2.584.072,05)	-	1.417.775,27	(278.162,87)	1.139.612,40	20.912.252,34

OS VALORES ACIMA NÃO CONSIDERAM DISPONIBILIDADE FINANCEIRA (CONTA CORRENTE).

Telefones: (63) 9 8458-3014 / (63) 3602-1493
Av. Castelo Branco – 1555 2º andar – Centro -Paraíso do Tocantins-TO

2.2-POLÍTICA DE INVESTIMENTOS 2026 - LIMITE DE SEGMENTO - ARRAIAS-PREV

Nº	Segmentos da Resolução CMN 5.272/2025	LIMITES DA RESOLUÇÃO CMN				Limites do PAI			Carteira de Investimentos		ORIENTAÇÃO EM CASO DE DESENQUADRAMENTO DA CARTEIRA JUNTO A POLÍTICA DE INVESTIMENTO	
		ARTIGO	LIMITE	SEGMENTO	GLOBAL	Mínimo	Estratégia Alvo	Máximo	Atualmente (%)	Atualmente (R$)		
1	Fundo ou ETF 100% em Título Público Federal	7, I	100,0%	100,0%	100,0%	0,0%	79,9%	100,0%	80,5%	16.841.575,96		
2	Títulos Públicos Federal - Plataforma Eletrônica/Oferta Primária	7, II	100,0%			0,0%	0,0%	100,0%	0,0%	-		
3	Títulos Públicos Federal - Intermediação de Instituição Financeira	7, III	-			0,0%	0,0%	VEDADO	0,0%	-		
4	Operações Compromissadas em TPF	7, IV	-			0,0%	0,0%	VEDADO	0,0%	-		
5	Classe de Fundo ou ETF de Renda Fixa	7, V	-			0,0%	7,3%	VEDADO	7,1%	1.485.046,94		
6	Ativo RF de Instituição Financeira Bancária	7, VI	-			0,0%	0,0%	VEDADO	0,0%	-		
7	Classe de Fundo RF de Crédito Privado	7, VII	-	-		0,0%	0,0%	VEDADO	0,0%	-		
8	Classe de Fundo Debêntures Infraestrutura	7, VIII	-			0,0%	0,0%	VEDADO	0,0%	-		
9	Subclasses Sênior de Fundos em Direitos Creditórios - FIDC	7, IX	-			0,0%	0,0%	VEDADO	0,0%	-		
10	Classe de Fundo de Ações	8, I	-	-	-	0,0%	6,2%	VEDADO	6,0%	1.247.201,07		
11	Classes de ETF de Ações, negociáveis na bolsa de valores	8, II	-			0,0%	0,0%	VEDADO	0,0%	-		
12	Classe de Fundo com +67% em BDR-Ações ou BDR-ETF	8,III	-			0,0%	4,0%	VEDADO	3,8%	787.341,29		
13	Classe de ETF Internacional, negociado na Bolsa de Valores no Brasil	8, IV	-			0,0%	0,0%	VEDADO	0,0%	-		
14	Classes de Fundos Multimercado	10, I	-	-		0,0%	2,7%	VEDADO	2,6%	551.087,08		
15	Classes de FIAGRO - Agroindústria	10, II	-			0,0%	0,0%	VEDADO	0,0%	-		
16	Classes de FIP - Fundo em Participação	10, III	-			0,0%	0,0%	VEDADO	0,0%	-		
17	Classes de Fundo de Ações - Mercado Acesso	10, IV	-			0,0%	0,0%	VEDADO	0,0%	-		
18	Classes de Fundo Imobiliário	11	-	-		0,0%	0,0%	VEDADO	0,0%	-		
19	Classes de Fundo Renda Fixa - Dívida Externa	9º, I	-	-		0,0%	0,0%	VEDADO	0,0%	-		
20	Classes de Fundo com +40% exterior (Inv. Qualificado)	9º, II	-			0,0%	0,0%	VEDADO	0,0%	-		
21	Classes de Fundo com +20% exterior (Investidor Geral)	9º, III	-			0,0%	0,0%	VEDADO	0,0%	-		
22	Empréstimo Consignado	12, II	5%	-		0,0%	0,0%	5,0%	0,0%	-		
23	DESENQUADRADO								0,0%	-		
24	DISPONIBILIDADE FINANCEIRA								0,0%	-		
11	TOTAL - RENDA FIXA	-				0,0%	87,2%	100,0%	87,6%	18.326.622,90		
14	TOTAL - RENDA VARIÁVEL	Art. 8º				0,0%	10,2%	-	9,7%	2.034.542,36		
18	TOTAL - INVESTIMENTOS ESTRUTURADOS	Art. 10				0,0%	2,7%	-	2,6%	551.087,08		
20	TOTAL - FUNDOS IMOBILIÁRIOS	Art. 11				0,0%	0,0%	-	0,0%	-		
24	TOTAL - INVESTIMENTO NO EXTERIOR	Art. 9º				0,0%	0,0%	-	0,0%	-		
26	TOTAL - EMPRÉSTIMO CONSIGNADO	Art. 12				0,0%	0,0%	-	0,0%	-		
27	PATRIMÔNIO TOTAL								100,0%	20.912.252,34		

**OBS.: Os Segmentos "VEDADO" no Limite Máximo não são permitidos para aplicação do RPPS.*

Telefones: (63) 9 8458-3014 / (63) 3602-1493
Av. Castelo Branco – 1555 2º andar – Centro -Paraíso do Tocantins-TO

2.3-POLÍTICA DE INVESTIMENTOS 2026 - LIMITE DE BENCHMARK - ARRAIAS-PREV

Nº	ÍNDICES DE BENCHMARK	Limites do PAI		Carteira de Investimentos		ORIENTAÇÃO EM CASO DE DESENQUADRAMENTO DA CARTEIRA JUNTO A POLÍTICA DE INVESTIMENTO	
		Mínimo	Máximo	Atualmente (%)	Atualmente (R$)		
	RENDA FIXA						
1	DI	12,1%	100,0%	13,1%	2.744.189,77		-
2	IRF - M 1			6,9%	1.436.683,15		
3	IRF - M	0,0%	50,0%	7,3%	1.524.093,87		-
4	IRF - M 1+	0,0%	5,0%	0,0%	-		-
5	IMA - B 5	0,0%	60,0%	14,7%	3.081.427,39		-
6	IMA - B	0,0%	50,0%	8,5%	1.769.162,49		-
7	IMA - B 5+	0,0%	6,8%	3,3%	700.535,44		-
8	IMA - GERAL e IMA - GERAL ex-C	0,0%	20,0%	0,0%	-		-
9	IDKA 2, IDKA 3	0,0%	50,0%	9,4%	1.960.680,70		-
10	IPCA + TAXA DE JUROS	0,0%	100,0%	24,4%	5.109.850,09		-
	RENDA VARIÁVEL E INVESTIMENTOS NO EXTERIOR						
11	MULTIMERCADO	0,0%	10,0%	2,6%	551.087,08		-
12	ÍNDICES DE RENDA VARIÁVEL	0,0%	30,0%	2,5%	519.429,80		-
13	ÍNDICES DE INVESTIMENTO NO EXTERIOR	0,0%	20,0%	7,2%	1.515.112,56		-
14	DISPONIBILIDADE FINANCEIRA	0,0%	0,0%	0,0%	-		

Os demais índices (Benchmark) não listados acima, e que por ventura o RPPS venha aplicar, não possuem limitação de aplicação conforme PAI em vigor.

3.1-ENQUADRAMENTO SOBRE SEGMENTOS E FUNDOS DE INVESTIMENTOS

RENDA FIXA								
Nº	CNPJ	Fundo de Investimento	Valor Aplicado	(%) Recursos do RPPS sobre o FUNDO	Fundo Enquadrado?	Dispositivo da Resolução CMN 5.272/2025	(%) Recursos do RPPS sobre o SEGMENTO	Enquadrado?
1	63.197.387/0001-38	BB PREV FLUXO SOBERANO RENDA FIXA FIC FIF RESP LIM	31.395,95	0,15%	SIM	Art. 7, I - Fundo ou ETF 100% em Título Público Federal	80,53%	SIM
2	13.327.340/0001-73	BB PREVIDENCIARIO RF IMA - B 5 + TP FIF – RESP LIM	700.535,44	3,35%	SIM			
3	07.442.078/0001-05	BB PREVIDENCIÁRIO RF IMA - B TP FIF – RESP LIM	1.769.162,49	8,46%	SIM			
4	07.111.384/0001-69	BB PREVIDENCIÁRIO RF IRF - M TP FIF – RESP LIM	1.524.093,87	7,29%	SIM			
5	50.099.960/0001-29	BB PREVIDENCIÁRIO RF TP VÉRTICE ESPECIAL 2028 FIF – RESP LIM	1.689.893,73	8,08%	SIM			
6	55.749.879/0001-60	BB PREV RF TP VÉRTICE 2030 II FIF – RESP LIM	1.699.651,68	8,13%	SIM			
7	54.602.092/0001-09	BB PREV RF TP VÉRTICE 2026 FIF – RESP LIM	1.720.304,68	8,23%	SIM			
8	03.543.447/0001-03	BB PREVIDENCIÁRIO RF IMA-B 5 LP FIC FIF RESP LIM	3.081.427,39	14,74%	SIM			
9	13.322.205/0001-35	BB PREVIDENCIARIO RF IDKA 2 TP FIF – RESP LIM	1.960.680,70	9,38%	SIM			
10	11.328.882/0001-35	BB PREVIDENCIÁRIO RF IRF - M 1 TP FIC FIF – RESP LIM	1.436.683,15	6,87%	SIM			
11	35.292.588/0001-89	BB PREV RF ALOCAÇÃO ATIVA RETORNO TOTAL FIC FIF RESP LIM	1.227.746,88	5,87%	SIM			
12	13.077.418/0001-49	BB PREVIDENCIÁRIO RF REF DI LP PERFIL FIC FIF – RESP LIM	1.485.046,94	7,10%	SIM	Art. 7, V - Classe de Fundo ou ETF de Renda Fixa	7,10%	NÃO
(1) TOTAL DA CARTEIRA DE INVESTIMENTOS - RENDA FIXA			18.326.622,90	87,64%				

*** PL - Patrimônio Líquido.**

Referência: JUNHO

RENDA VARIÁVEL E INVESTIMENTO ESTRUTURADO								
Nº	CNPJ	Fundo de Investimento	Valor Aplicado	(%) Recursos do RPPS sobre o FUNDO	Fundo Enquadrado?	Dispositivo da Resolução CMN 5.272/2025	(%) Recursos do RPPS sobre o SEGMENTO	Enquadrado?
13	36.178.569/0001-99	BB AÇÕES BOLSA AMERICANA FIF – RESP LIM	727.771,27	3,48%	SIM	Art. 8, I - Classe de Fundo de Ações	6,0%	NÃO
14	40.054.357/0001-77	BB AÇÕES AGRO FIC FIF – RESP LIM	229.304,70	1,10%	SIM			
15	05.100.213/0001-09	BB AÇÕES EXPORTAÇÃO FIC FIF – RESP LIM	290.125,10	1,39%	SIM			
16	22.632.237/0001-28	BB AÇÕES GLOBAIS FIC FIF AÇÕES RESP LIM	787.341,29	3,76%	SIM	Art. 8, III - Classe de Fundo com +67% em BDR-Ações ou BDR-ETF	3,8%	
17	06.015.368/0001-00	BB MULTIMERCADO LP JUROS E MOEDAS FIC FIF – RESP LIM	551.087,08	2,64%	SIM	Art. 10, I - Classes de Fundos Multimercado	2,6%	NÃO
(2) TOTAL DA CARTEIRA DE INVESTIMENTOS - RENDA VARIÁVEL			2.585.629,44	12,36%				

*** PL - Patrimônio Líquido.**

Referência: JUNHO

3.1.1-DISPONIBILIDADE FINANCEIRA E TOTAL POR SEGMENTO

Nº	DISPONIBILIDADE FINANCEIRA *(Conta Corrente)*		
18	Banco do Brasil S.A. (Agência: 541-X C.C.: 16912-9)	-	
19	Banco do Brasil S.A. (Agência: 541-X C.C.: 16913-7)	-	
(3) TOTAL DISPONIBILIDADE FINANCEIRA *(Conta Corrente)*		**-**	**0,00%**

TOTAL DA CARTEIRA DE INVESTIMENTOS DO RPPS		
(1) TOTAL DA CARTEIRA DE INVESTIMENTOS - RENDA FIXA	18.326.622,90	87,64%
(2) TOTAL DA CARTEIRA DE INVESTIMENTOS - RENDA VARIÁVEL	2.585.629,44	12,36%
(3) TOTAL DISPONIBILIDADE FINANCEIRA (Conta Corrente)	-	0,00%
PATRIMÔNIO LÍQUIDO TOTAL (1 + 2 + 3)	**20.912.252,34**	**100,00%**

*** PL - Patrimônio Líquido.**

Referência: JUNHO

Telefones: (63) 9 8458-3014 / (63) 3602-1493
Av. Castelo Branco – 1555 2º andar – Centro -Paraíso do Tocantins-TO

3.2-ENQUADRAMENTO SOBRE O PATRIMÔNIO LÍQUIDO DOS FUNDOS

Dispositivo da Resolução CMN 5.272/2025	Nº	CNPJ	Fundo de Investimento	Valor Aplicado	Patrimônio Líquido do Fundo de Investimento	(%) Recursos do RPPS sobre o PL* do FUNDO	Enquadrado?
Art. 19, II - Não se aplica o Limite de até 15% do patrimônio líquido para os Fundos de Investimentos que aplicam 100% em Títulos Públicos Federais, enquadrados no segmento 7º, I da Resolução CMN 5.272/2025.	1	63.197.387/0001-38	BB PREV FLUXO SOBERANO RENDA FIXA FIC FIF RESP LIM	31.395,95	3.539.659.516,56	0,001%	SIM
	2	13.327.340/0001-73	BB PREVIDENCIARIO RF IMA - B 5 + TP FIF – RESP LIM	700.535,44	665.418.267,16	0,105%	SIM
	3	07.442.078/0001-05	BB PREVIDENCIÁRIO RF IMA - B TP FIF – RESP LIM	1.769.162,49	2.623.941.614,93	0,067%	SIM
	4	07.111.384/0001-69	BB PREVIDENCIÁRIO RF IRF - M TP FIF – RESP LIM	1.524.093,87	2.902.133.504,88	0,053%	SIM
	5	50.099.960/0001-29	BB PREVIDENCIÁRIO RF TP VÉRTICE ESPECIAL 2028 FIF – RESP	1.689.893,73	381.520.212,98	0,443%	SIM
	6	55.749.879/0001-60	BB PREV RF TP VÉRTICE 2030 II FIF – RESP LIM	1.699.651,68	352.202.935,07	0,483%	SIM
	7	54.602.092/0001-09	BB PREV RF TP VÉRTICE 2026 FIF – RESP LIM	1.720.304,68	4.638.627.653,90	0,037%	SIM
	8	03.543.447/0001-03	BB PREVIDENCIÁRIO RF IMA-B 5 LP FIC FIF RESP LIM	3.081.427,39	3.945.209.999,27	0,078%	SIM
	9	13.322.205/0001-35	BB PREVIDENCIARIO RF IDKA 2 TP FIF – RESP LIM	1.960.680,70	4.556.640.802,50	0,043%	SIM
	10	11.328.882/0001-35	BB PREVIDENCIÁRIO RF IRF - M 1 TP FIC FIF – RESP LIM	1.436.683,15	11.771.233.243,30	0,012%	SIM
	11	35.292.588/0001-89	BB PREV RF ALOCAÇÃO ATIVA RETORNO TOTAL FIC FIF RESP	1.227.746,88	5.163.286.357,98	0,024%	SIM
Art. 19 II - As aplicações realizadas de forma direta ou indireta, ficam sujeitas ao limite máximo de concentração de até 15% (quinze por cento) do patrimônio líquido, de uma mesma classe dos demais fundos de investimento ou de ETF previstos na Resolução CMN 5.272/2025.	12	13.077.418/0001-49	BB PREVIDENCIÁRIO RF REF DI LP PERFIL FIC FIF – RESP LIM	1.485.046,94	5.163.286.357,98	0,029%	SIM
	13	05.100.213/0001-09	BB AÇÕES EXPORTAÇÃO FIC FIF – RESP LIM	290.125,10	61.118.954,92	0,475%	SIM
	14	40.054.357/0001-77	BB AÇÕES AGRO FIC FIF – RESP LIM	229.304,70	85.352.186,83	0,269%	SIM
	15	36.178.569/0001-99	BB AÇÕES BOLSA AMERICANA FIF – RESP LIM	727.771,27	1.875.370.188,99	0,039%	SIM
	16	22.632.237/0001-28	BB AÇÕES GLOBAIS FIC FIF AÇÕES RESP LIM	787.341,29	534.929.874,31	0,147%	SIM
	17	06.015.368/0001-00	BB MULTIMERCADO LP JUROS E MOEDAS FIC FIF – RESP LIM	551.087,08	4.267.355.906,17	0,013%	SIM
			TOTAL DA CARTEIRA DE INVESTIMENTO	20.912.252,34			
			TOTAL DOS TÍTULOS PÚBLICOS	-			
			TOTAL DISPONIBILIDADE FINANCEIRA *(Conta Corrente)*	-			
			PATRIMÔNIO LÍQUIDO	20.912.252,34			

*** PL - Patrimônio Líquido.**

Referência: JUNHO

Telefones: (63) 9 8458-3014 / (63) 3602-1493
Av. Castelo Branco – 1555 2º andar – Centro -Paraíso do Tocantins-TO

3.3-ENQUADRAMENTO DOS FUNDOS DE INVESTIMENTOS QUE RECEBEM COTAS DE FI

FIC - Fundo de Investimento em Cotas / FI - Fundo de Investimento	Distribuição das cotas do FIC	Valor Aplicado no Fundo (R$)	(%) Recursos do RPPS sobre o FUNDO	Patrimônio Líquido do FI	(%) Recursos do RPPS sobre o PL* do FUNDO	ENQUADRADO?	Dispositivo da Resolução CMN 5.272/2025	(%) Recursos do RPPS sobre o SEGMENTO
BB PREV RF ALOCAÇÃO ATIVA RETORNO TOTAL FIC FIF RESP LI	**99,99%**	**1.227.746,88**	**5,87%**	**5.163.286.357,98**	**0,024%**	**SIM**	**Art. 7, I (100%) - Fundo ou ETF 100% em Título Público Federal**	**80,5%**
BB TOP RF JUROS BRASIL FIF LP RESP LIM	*99,99%*	*1.227.666,86*	*5,87%*	*5.162.996.111,00*	*0,02%*	*SIM*		
BB PREVIDENCIÁRIO RF IRF - M 1 TP FIC FIF – RESP LIM	**100,00%**	**1.436.683,15**	**6,87%**	**11.771.233.243,30**	**0,012%**	**SIM**		
BB IRF-M 1 FIF RF RESP LIM	*100,00%*	*1.436.691,26*	*6,87%*	*11.771.284.513,76*	*0,01%*	*SIM*		
BB PREVIDENCIÁRIO RF IMA-B 5 LP FIC FIF RESP LIM	**100,00%**	**3.081.427,39**	**14,74%**	**3.945.209.999,27**	**0,078%**	**SIM**		
BB TOP RF IMA-B 5 LP FIF RESP LIM	*100,00%*	*3.081.467,77*	*14,74%*	*4.641.645.413,82*	*0,07%*	*SIM*		
BB PREVIDENCIÁRIO RF REF DI LP PERFIL FIC FIF – RESP LIM	**100,00%**	**1.485.046,94**	**7,10%**	**5.163.286.357,98**	**0,02876%**	**SIM**	**Art. 7, V - Classe de Fundo ou ETF de Renda Fixa**	**7,1%**
BB TOP DI RF REF DI LP FIC FIF RESP LIM	*100,00%*	*1.485.059,76*	*7,10%*	*31.717.714.076,25*	*0,00468%*	*SIM*		
BB AÇÕES EXPORTAÇÃO FIC FIF – RESP LIM	**100,01%**	**290.125,10**	**1,39%**	**61.118.954,92**	**0,475%**	**SIM**	**Art. 8, I - Classe de Fundo de Ações**	**6,0%**
BB TOP AÇÕES EXPORTAÇÃO FIF RESP LIM	*100,01%*	*290.147,86*	*1,39%*	*61.119.179,27*	*0,47%*	*SIM*		
BB AÇÕES AGRO FIC FIF – RESP LIM	**99,84%**	**229.304,70**	**1,10%**	**85.352.186,83**	**0,269%**	**SIM**		
BB TOP AÇÕES AGRO FIF RESP LIM	*99,84%*	*228.926,35*	*1,09%*	*86.676.970,87*	*0,26%*	*SIM*		
BB AÇÕES BOLSA AMERICANA FIF – RESP LIM	**77,65%**	**727.771,27**	**3,48%**	**1.875.370.188,99**	**0,039%**	**SIM**		
ISHARES S&P 500 CIC IE - RESP LIM	*2,30%*	*16.716,91*	*0,08%*	*7.227.717.953,28*	*0,0002%*	*SIM*		
IT NOW IBOVESPA FI ÍNDICE RESP LIM	*4,05%*	*29.482,01*	*0,14%*	*6.625.316.221,61*	*0,0004%*	*SIM*		
BB ETF IBOVESPA FI ÍNDICE RESP LIM	*68,67%*	*499.745,98*	*2,39%*	*2.298.855.715,95*	*0,02%*	*SIM*		
TREND ETF NASDAQ 100 CIIE - RESP LIM	*2,64%*	*19.198,61*	*0,09%*	*1.046.795.787,83*	*0,002%*	*SIM*		
BB AÇÕES GLOBAIS FIC FIF AÇÕES RESP LIM	**100,00%**	**787.341,29**	**3,76%**	**534.929.874,31**	**0,147%**	**SIM**	**Art. 8, III - Classe de Fundo com +67% em BDR-Ações ou BDR-ETF**	**3,8%**
BB AÇÕES GLOBAIS INST. FIF AÇÕES RESP LIM	*100,00%*	*787.355,79*	*3,77%*	*1.213.206.010,51*	*0,06%*	*SIM*		
BB MULTIMERCADO LP JUROS E MOEDAS FIC FIF – RESP LIM	**100,02%**	**551.087,08**	**2,64%**	**4.267.355.906,17**	**0,013%**	**SIM**	**10, I - Classes de Fundos Multimercado**	**2,6%**
BB TOP DI RF REF DI LP FIC FIF RESP LIM	*1,02%*	*5.599,04*	*0,03%*	*31.717.714.076,25*	*0,00002%*	*SIM*		
BB TOP JUROS E MOEDAS LP FIF MULT RESP LIM	*99,01%*	*545.609,27*	*2,61%*	*3.771.436.775,18*	*0,01%*	*SIM*		

3.4-MOVIMENTAÇÃO DAS COTAS APLICADAS NOS FUNDOS DE INVESTIMENTO

N°	Agência	Conta	Fundo de Investimento	CNPJ	Valor da Cota		Quantidade de Cotas			
					Inicial *	Final **	Inicial *	Aplicação	Resgate	Final **
1	541-X	16913-7	BB PREVIDENCIÁRIO RF IMA-B 5 LP FIC FIF RESP LIM	03.543.447/0001-03	33,05738947	33,12378286	93027,64129	0	0	93027,64129
2	541-X	16913-7	BB PREVIDENCIÁRIO RF IRF - M TP FIF – RESP LIM	07.111.384/0001-69	9,454199179	9,516265196	160156,7252	0	0	160156,7252
3	541-X	16913-7	BB PREVIDENCIÁRIO RF IMA - B TP FIF – RESP LIM	07.442.078/0001-05	9,138370055	9,038797305	195729,8555	0	0	195729,8555
4	541-X	16913-7	BB PREVIDENCIÁRIO RF IRF - M 1 TP FIC FIF – RESP LIM	11.328.882/0001-35	4,640415181	4,691741437	156575,6558	92665,98773	44203,97188	205037,6716
5	541-X	16913-7	BB PREVIDENCIARIO RF IMA - B 5 + TP FIF – RESP LIM	13.327.340/0001-73	4,414189995	4,322138108	162080,7625	0	0	162080,7625
6	541-X	16913-7	BB PREVIDENCIARIO RF IDKA 2 TP FIF – RESP LIM	13.322.205/0001-35	4,636610592	4,634933967	423022,3589	0	0	423022,3589
7	541-X	16913-7	BB PREVIDENCIÁRIO RF REF DI LP PERFIL FIC FIF – RESP LIM	13.077.418/0001-49	4,109913275	4,157157895	357226,4941	0	0	357226,4941
8	541-X	16913-7	BB PREV RF ALOCAÇÃO ATIVA RETORNO TOTAL FIC FIF RESP LIM	35.292.588/0001-89	1,76073098	1,780084282	689712,7805	0	0	689712,7805
9	541-X	16913-7	BB PREV RF TP VÉRTICE 2026 FIF – RESP LIM	54.602.092/0001-09	1,23751869	1,251793588	1374271,842	0	0	1374271,842
10	541-X	16912-9	BB PREVIDENCIÁRIO RF IRF - M 1 TP FIC FIF – RESP LIM	11.328.882/0001-35	4,640415201	4,691741375	113987,3216	0	12809,66241	101177,6592
11	541-X	16913-7	BB PREV RF TP VÉRTICE 2030 II FIF – RESP LIM	55.749.879/0001-60	1,136267759	1,129679315	1504543,508	0	0	1504543,508
12	541-X	16913-7	BB PREVIDENCIÁRIO RF TP VÉRTICE ESPECIAL 2028 FIF – RESP LIM	50.099.960/0001-29	1,114381552	1,112779943	1518623,462	0	0	1518623,462
13	541-X	16913-7	BB RF CP AUTOMÁTICO FIC FIF – RESP LIM	42.592.315/0001-15	1,528150766	0	49891,17535	231728,4373	281619,6126	0
14	541-X	16912-9	BB PREV FLUXO SOBERANO RENDA FIXA FIC FIF RESP LIM	63.197.387/0001-38	0	1,050203716	0	49287,03647	48326,64172	960,394742
15	541-X	16913-7	BB PREV FLUXO SOBERANO RENDA FIXA FIC FIF RESP LIM	63.197.387/0001-38	0	1,050203716	0	225734,136	196799,4214	28934,71454
16	541-X	16913-7	BB AÇÕES EXPORTAÇÃO FIC FIF – RESP LIM	05.100.213/0001-09	18,20102602	17,45009219	16625,99239	0	0	16625,99239
17	541-X	16913-7	BB MULTIMERCADO LP JUROS E MOEDAS FIC FIF – RESP LIM	06.015.368/0001-00	6,162181534	6,263887353	87978,44676	0	0	87978,44676
18	541-X	16913-7	BB AÇÕES GLOBAIS FIC FIF AÇÕES RESP LIM	22.632.237/0001-28	3,925333883	3,898608745	201954,4257	0	0	201954,4257
19	541-X	16913-7	BB AÇÕES BOLSA AMERICANA FIF – RESP LIM	36.178.569/0001-99	3,272085934	3,262086558	223099,9261	0	0	223099,9261
20	541-X	16913-7	BB AÇÕES AGRO FIC FIF – RESP LIM	40.054.357/0001-77	0,931535491	0,909370776	252157,5424	0	0	252157,5424

**** Informação baseada no último dia útil do mês anterior (29/05/2026).***

***** Informação baseada no último dia útil do mês (30/06/2026).***

3.5-ENQUADRAMENTO SOBRE OS RECURSOS DE TERCEIROS DOS GESTORES

Nº	Gestor de Recursos	Recursos do RPPS aplicado no Gestor	Total de Recursos de Terceiros geridos pelo GESTOR	(%) Recursos do RPPS sobre o PL* do GESTOR	Enquadrado?
1	BB Gestão de Recursos DTVM S.A.	20.912.252,34	1.915.779.325.228,64	0,0011%	SIM
	TOTAL DA CARTEIRA DE INVESTIMENTO	20.912.252,34	*Resolução CMN 5.272/2025 - Art. 20 O total das aplicações dos recursos de um RPPS em classes de fundos de investimento e carteiras administradas não pode exceder a 5% (cinco por cento) do volume total de recursos de terceiros geridos por um mesmo gestor ou por gestoras ligadas ao seu respectivo grupo econômico, conforme definido em regulamentação da Comissão de Valores Mobiliários.*		
	TOTAL TÍTULOS PÚBLICOS	-			
	TOTAL DISPONIBILIDADE FINANCEIRA *(Conta Corrente)*	-			
	PATRIMÔNIO LÍQUIDO	20.912.252,34			

*** PL - Patrimônio Líquido.**

Referência: JUNHO

4-RECURSOS DE CURTO PRAZO (RISCO DE MERCADO E LIQUIDEZ)

PAI/2026 - RECURSOS DE CURTO PRAZO

SEPARAÇÃO DOS RECURSOS	VALOR (em R$)	Percentual sobre Patrimônio Líquido *
Conforme o PAI/2026 RECURSOS DE CURTO PRAZO	2.093.390,39	11,0%

**** POSIÇÃO DA CARTEIRA (R$) 31/12/2025.***

ATUALIZAÇÃO DOS VALORES DOS FUNDOS PARA RECURSOS DE CURTO PRAZO

SEPARAÇÃO DOS RECURSOS	VALOR APLICADO (em R$)	Percentual sobre Patrimônio Líquido *
Valor atual nos Fundos de Investimentos para Recursos de Curto Prazo	2.447.030,68	13,4%

Referência: JUNHO

NECESSIDADE ATUALIZADA DAS OBRIGAÇÕES PREVIDENCIÁRIAS, CONSIDERANDO OS MESES RESTANTES PARA FECHAMENTO DO ANO	VALOR (em R$)	% dos Recursos em Fundos para Recursos de Curto Prazo
	1.127.210,21	5,4%

Referência: JUNHO

A Política de Investimento determina que parte dos recursos acumulados sejam considerados como **RECURSOS DE CURTO PRAZO (RISCO DE MERCADO E LIQUIDEZ).** O objetivo é amenizar os efeitos da volatilidade do mercado, sobre os recursos utilizados no curto prazo (próximo 12 meses), em casos de interrupção no Fluxo de caixa (Repasse Previdenciário e outras receitas).

5 - DISTRIBUIÇÃO ESTATÍSTICA DA CARTEIRA

5.1-DISTRIBUIÇÃO POR SEGMENTO (RENDA FIXA e RENDA VARIÁVEL)

SEGMENTO	VALOR APLICADO (em R$)	Percentual sobre Patrimônio Líquido RPPS
RENDA FIXA	18.326.622,90	87,6%
RENDA VARIÁVEL	2.034.542,36	9,7%
INVESTIMENTO ESTRUTURADO	551.087,08	2,6%
IMOBILIÁRIO	-	0,0%
INVESTIMENTO NO EXTERIOR	-	0,0%
TOTAL	20.912.252,34	100,0%

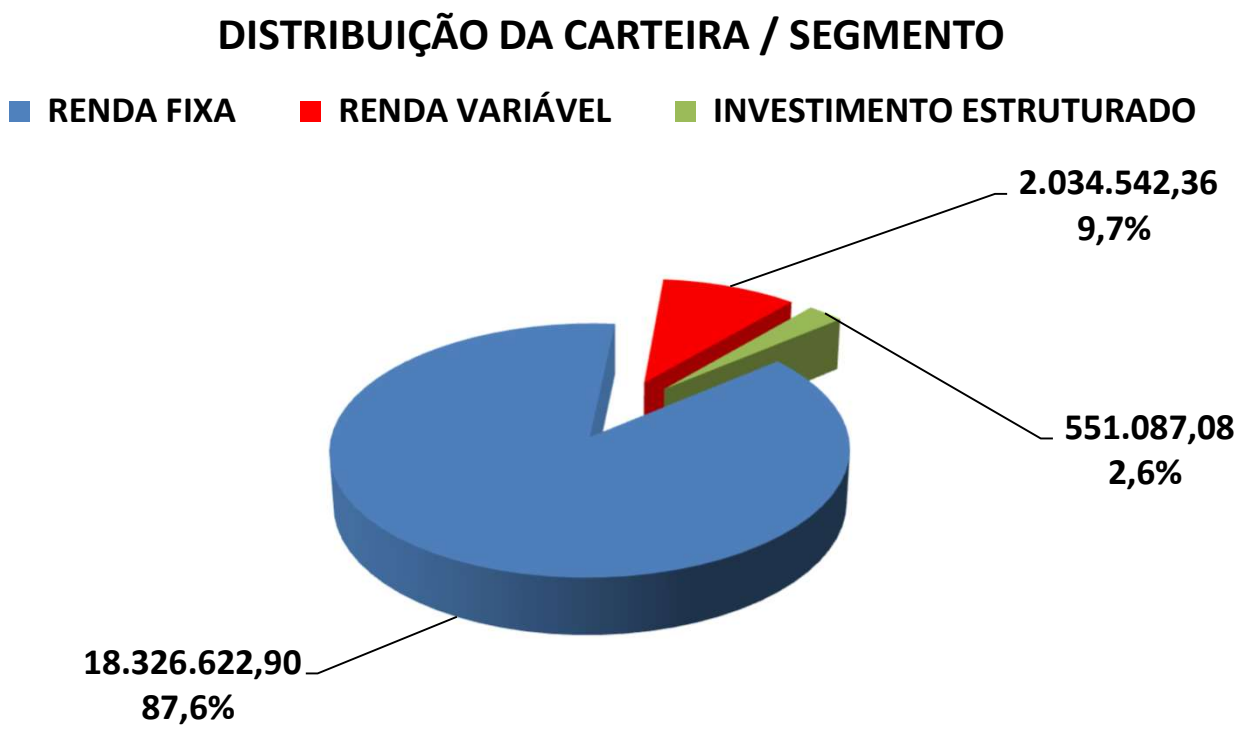

**OS VALORES ACIMA NÃO CONSIDERAM DISPONIBILIDADE FINANCEIRA (CONTA CORRENTE).*

Telefones: (63) 9 8458-3014 / (63) 3602-1493
Av. Castelo Branco – 1555 2º andar – Centro -Paraíso do Tocantins-TO

5.2-DISTRIBUIÇÃO POR ÍNDICE (Benchmark)

ÍNDICE (BENCHMARK)	VALOR APLICADO (em R$)	(%) sobre PL RPPS	ÍNDICES AGRUPADOS	VALOR TOTAL (R$)	(%) TOTAL sobre PL RPPS
Títulos Públicos Pré-Fixado (NTN-F)	-	0,00%	PRÉ-FIXADO	-	0,00%
Títulos Públicos Indexados a Inflação	-	0,00%	INDEXADO À INFLAÇÃO	-	0,00%
DI	2.744.189,77	13,12%	RENDA FIXA - CURTO PRAZO	4.180.872,92	19,99%
IRF - M 1	1.436.683,15	6,87%			
IDKA 2	1.960.680,70	9,38%	RENDA FIXA - MÉDIO PRAZO	5.042.108,09	24,11%
IDKA 5	-	0,00%			
IMA - B 5	3.081.427,39	14,74%			
IPCA	-	0,000%	FUNDOS ATRELADOS AO IPCA + TAXAS DE JUROS	5.109.850,09	24,43%
IPCA + 5,00% a.a.	5.109.850,09	24,43%			
IPCA + 6,00% a.a.	-	0,00%			
IPCA + 7,00% a.a.	-	0,00%			
IMA - GERAL / IMA-GERAL EX - C	-	0,00%	RENDA FIXA - LONGO PRAZO	3.293.256,36	15,75%
IRF - M	1.524.093,87	7,29%			
IMA - B	1.769.162,49	8,46%			
IRF - M 1+	-	0,00%	RENDA FIXA - LONGUÍS. PRAZO	700.535,44	3,35%
IMA - B 5+	700.535,44	3,35%			
MULTIMERCADO	551.087,08	2,64%	MULTIMERCADO	551.087,08	2,64%
IBOVESPA	-	0,00%	AÇÕES - ÍNDICE BRASIL	-	0,00%
IBR - X	-	0,00%			
PETROBRÁS	-	0,00%	AÇÕES - BRASIL SETOR	519.429,80	2,48%
VALE	-	0,00%			
EXPORTAÇÃO	290.125,10	1,39%			
INFRAESTRUTURA	-	0,00%			
AGRONEGÓCIO	229.304,70	1,10%			
SIDERURGIA	-	0,00%			
TECNOLOGIA	-	0,00%			
IMOBILIÁRIO - IMOB	-	0,00%	SETOR IMOBILIÁRIO	-	0,00%
IMOBILIÁRIO - IFIX	-	0,00%			
BDR - NÍVEL I	787.341,29	3,76%	AÇÕES - EXTERIOR	1.515.112,56	7,25%
S&P 500 (BOLSA EUA)	727.771,27	3,48%			
TECNOLOGIA - BDR	-	0,00%			
MSCI ACWI	-	0,00%			
TOTAL	20.912.252,34	100,00%		20.912.252,34	100,00%

DISTRIBUIÇÃO DA CARTEIRA / POR ÍNDICE

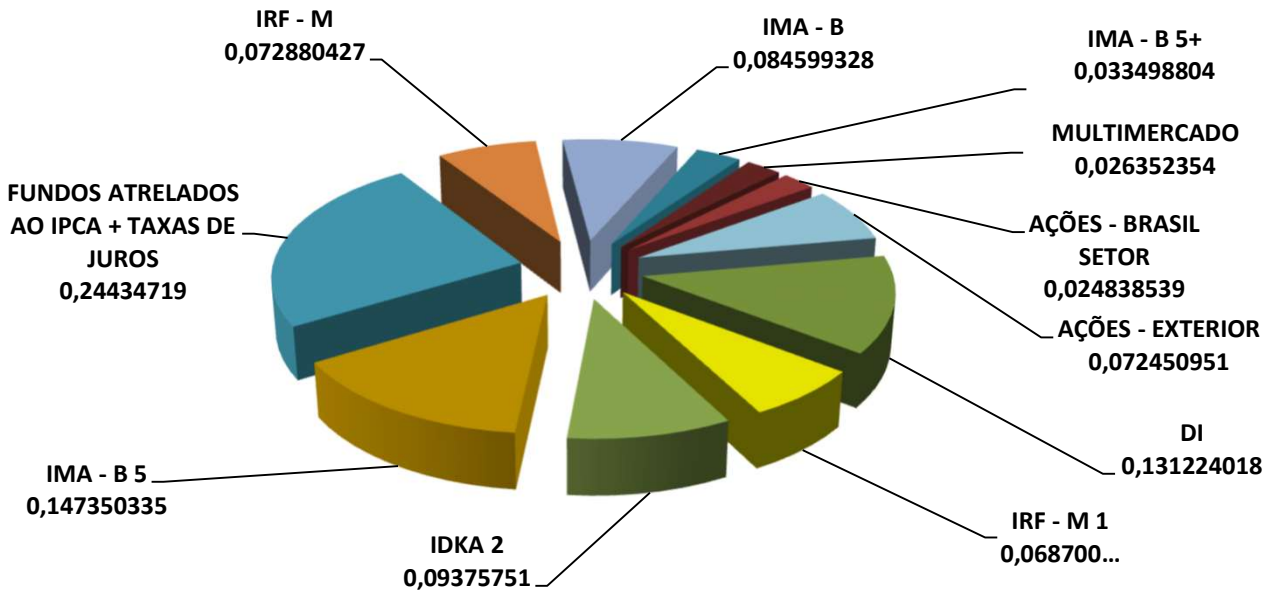

**OS VALORES ACIMA NÃO CONSIDERAM DISPONIBILIDADE FINANCEIRA (CONTA CORRENTE).*

5.3-DISTRIBUIÇÃO POR INSTITUIÇÃO

SEGMENTO	VALOR APLICADO (em R$)	Percentual sobre Patrimônio Líquido RPPS
BB DTVM	20.912.252,34	100,00%
DISPONIBILIDADE FINANCEIRA	-	0,00%
TOTAL	20.912.252,34	100,00%

DISTRIBUIÇÃO DA CARTEIRA / POR INSTITUIÇÃO FINANCEIRA

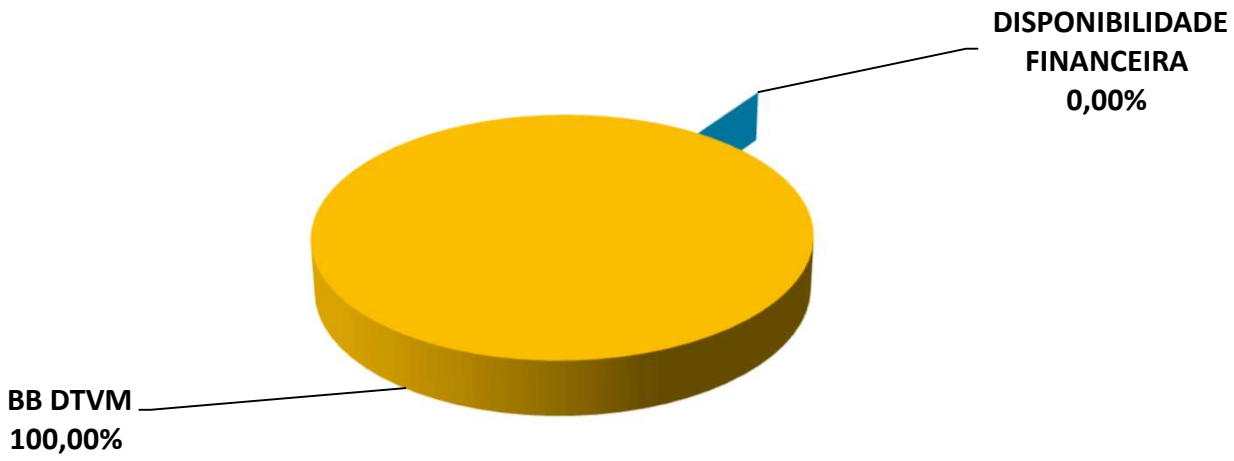

5.4-DISTRIBUIÇÃO DOS RECURSOS DISPONÍVEIS POR LIQUIDEZ

SEGMENTO	VALOR APLICADO (em R$)	Percentual sobre Patrimônio Líquido RPPS
RECURSOS DISPONÍVEIS PARA RESGATE NO ANO	15.802.402,25	75,57%
RECURSOS COM DATA DE CARÊNCIA E/OU VENCIMENTO	5.109.850,09	24,43%
TOTAL	20.912.252,34	100,00%

DISTRIBUIÇÃO DA CARTEIRA /POR LIQUIDEZ



5.4-DISTRIBUIÇÃO DOS RECURSOS DISPONÍVEIS POR LIQUIDEZ

5.4.1-DISTRIBUIÇÃO DA DISPONIBILIDADE DOS RECURSOS NOS PRÓXIMOS 25 ANOS

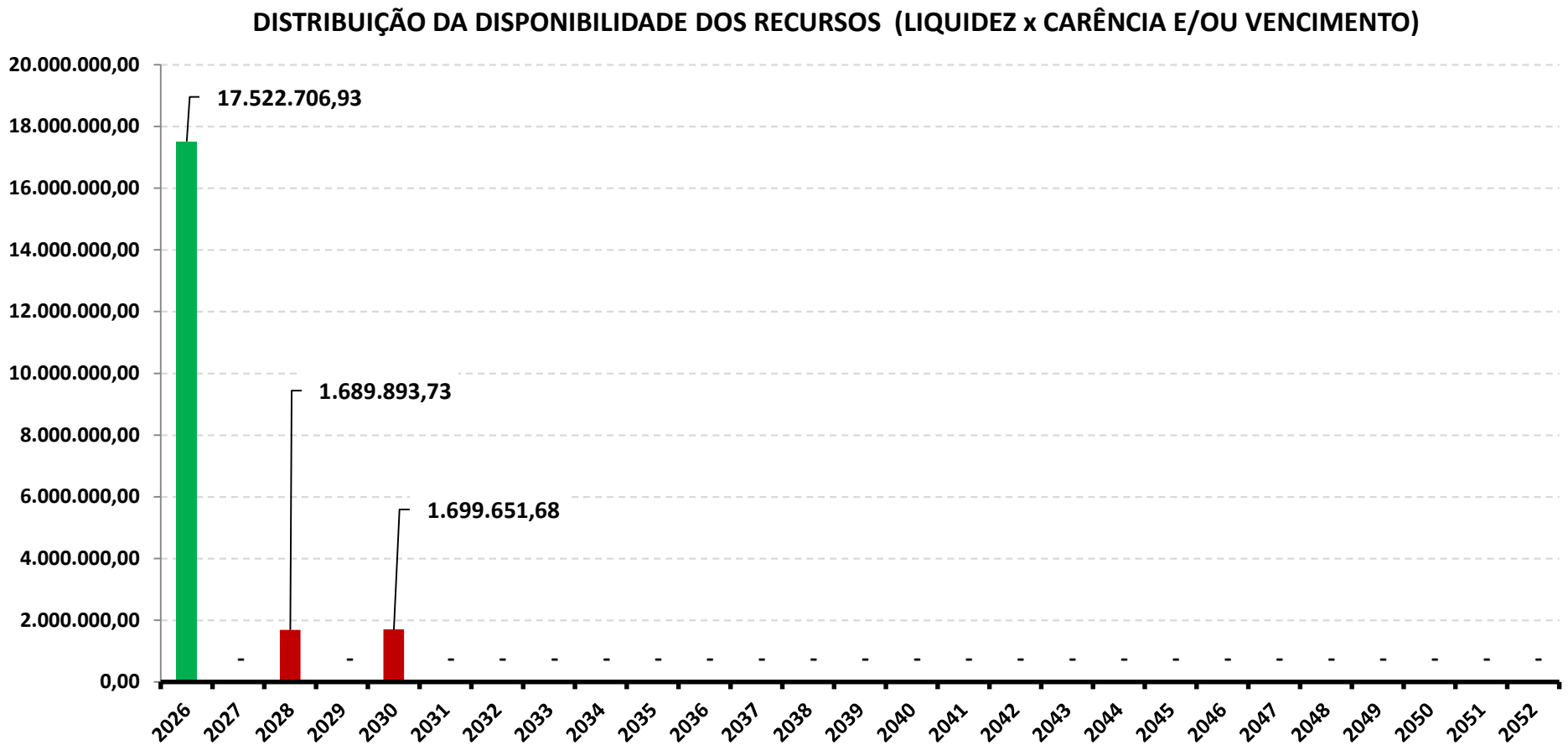

OS VALORES ACIMA NÃO CONSIDERAM DISPONIBILIDADE FINANCEIRA (CONTA CORRENTE).

DISTRIBUIÇÃO DA DISPONIBILIDADE DOS RECURSOS (LIQUIDEZ x CARÊNCIA E/OU VENCIMENTO)

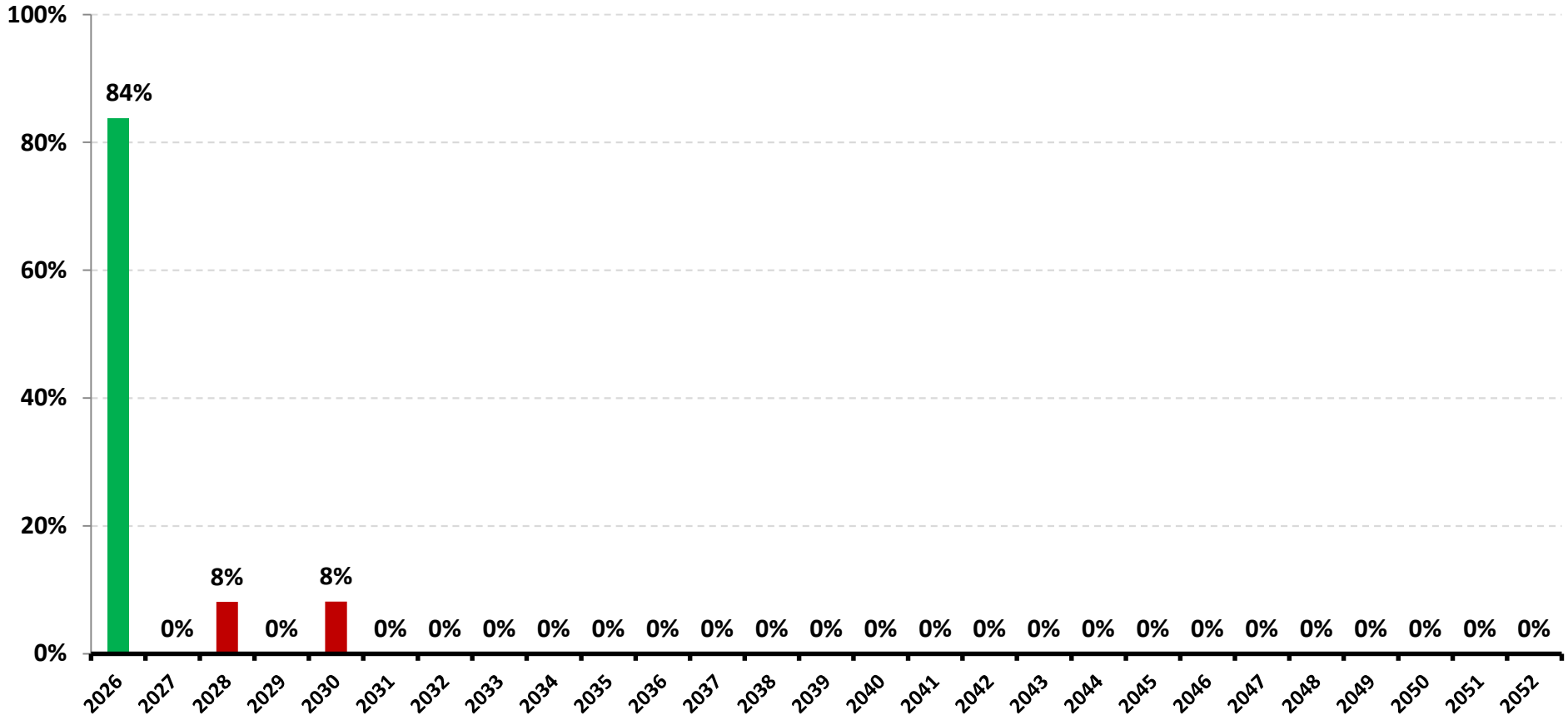

**OS VALORES ACIMA NÃO CONSIDERAM DISPONIBILIDADE FINANCEIRA (CONTA CORRENTE).*

Telefones: (63) 9 8458-3014 / (63) 3602-1493
Av. Castelo Branco – 1555 2º andar – Centro -Paraíso do Tocantins-TO

6-RESUMO DO REGULAMENTO DOS INVESTIMENTOS

1

INFORMAÇÕES	BB RF CP AUTOMÁTICO FIC FIF – RESP LIM	BB PREV RF ALOCAÇÃO ATIVA RETORNO TOTAL FIC FIF RESP LIM	BB PREVIDENCIÁRIO RF REF DI LP PERFIL FIC FIF – RESP LIM	BB PREVIDENCIÁRIO RF IRF - M 1 TP FIC FIF – RESP LIM
CNPJ	42.592.315/0001-15	35.292.588/0001-89	13.077.418/0001-49	11.328.882/0001-35
SEGMENTO	**Renda Fixa**	**Renda Fixa**	**Renda Fixa**	**Renda Fixa**
CLASSIFICAÇÃO	Renda Fixa Duração Baixa Soberano	Renda Fixa Duração Livre Soberano	Renda Fixa Duração Baixa Grau de Invest.	Renda Fixa Indexados
ÍNDICE	CDI	CDI	CDI	IRF - M 1
PÚBLICO ALVO	Investidor em Geral	Investidor em Geral	Investidor em Geral	Investidor em Geral
DATA DE INÍCIO	21/09/2021	03/03/2020	20/04/2011	02/12/2009
TAXA DE ADMINISTRAÇÃO	1,75% a.a.	0,30% a.a.	0,20% a 0,30% a.a.	0,10% a 0,30% a.a.
TAXA DE PERFORMANCE	Não Possui	Não Possui	Não Possui	Não Possui
APLICAÇÃO INICIAL	0,01	10000	1000	1000
APLICAÇÕES ADICIONAIS	0,01	1000	0,01	0,01
RESGATE MÍNIMO	0,01	1000	0,01	0,01
SALDO MÍNIMO	0,01	1000	0,01	0,01
CARÊNCIA	Não possui	Não possui	Não possui	Não possui
PRAZO PARA CONVERSÃO DAS COTAS NA APLICAÇÃO (em dias)	D+0 (No mesmo dia da solicitação)	D+0 (No mesmo dia da solicitação)	D+0 (No mesmo dia da solicitação)	D+0 (No mesmo dia da solicitação)
CRÉDITO DO RESGATE	D+0 (No mesmo dia da solicitação)	D+3 (Três dias úteis após a solicitação)	D+0 (No mesmo dia da solicitação)	D+0 (No mesmo dia da solicitação)
RISCO DE MERCADO *	**1 - Muito Baixo**	**3 - Médio**	**2 - Baixo**	**2 - Baixo**
PATRIMÔNIO LÍQUIDO **	210.264.482.774,01	5.163.286.357,98	5.163.286.357,98	11.771.233.243,30
NÚMERO DE COTISTAS **	28.732	473	473	1.190
VALOR DA COTA **	1,54136104100	1,78008428500	1,78008428500	4,69174142000
DATA DO REGULAMENTO VIGENTE	14/05/2025	06/05/2025	09/05/2025	08/05/2025
ENQUADRAMENTO LEGAL	Classe de Fundo ou ETF de Renda Fixa, Art. 7º V	Classe de Fundo ou ETF 100% em Título Público Federal, Art. 7º, I	Classe de Fundo ou ETF de Renda Fixa, Art. 7º V	Classe de Fundo ou ETF 100% em Título Público Federal, Art. 7º, I

*** Definição da Instituição financeira. Quanto mais próximo do 5, maior o risco de mercado.**
**** Informações posicionadas no último dia útil do mês.**

Continuação.....

2

INFORMAÇÕES	BB PREVIDENCIARIO RF IDKA 2 TP FIF – RESP LIM	BB PREVIDENCIÁRIO RF IMA-B 5 LP FIC FIF RESP LIM	BB PREV RF TP VÉRTICE 2026 FIF – RESP LIM	BB PREV RF TP VÉRTICE 2030 II FIF – RESP LIM
CNPJ	13.322.205/0001-35	03.543.447/0001-03	54.602.092/0001-09	55.749.879/0001-60
SEGMENTO	**Renda Fixa**	**Renda Fixa**	**Renda Fixa**	**Renda Fixa**
CLASSIFICAÇÃO	Renda Fixa Indexados	Renda Fixa Indexados	Renda Fixa Duração Livre Soberano	Renda Fixa Duração Livre Soberano
ÍNDICE	IDKA 2	IMA - B 5	IPCA + 5,00% a.a.	IPCA + 5,00% a.a.
PÚBLICO ALVO	Investidor em Geral	Investidor em Geral	Investidor em Geral	Investidor em Geral
DATA DE INÍCIO	20/04/2011	01/04/2005	04/04/2024	09/08/2024
TAXA DE ADMINISTRAÇÃO	0,20% a.a.	0,20% a.a.	0,07% a.a.	0,07% a.a.
TAXA DE PERFORMANCE	Não Possui	Não Possui	Não Possui	Não Possui
APLICAÇÃO INICIAL	10000	1000	100000	100000
APLICAÇÕES ADICIONAIS	0,01	0,01	10000	10000
RESGATE MÍNIMO	0,01	0,01	0	100000
SALDO MÍNIMO	0,01	0,01	0	100000
CARÊNCIA	Não possui	Não possui	Até o dia 17/08/2026	Até o dia 15/08/2030
PRAZO PARA CONVERSÃO DAS COTAS NA APLICAÇÃO (em dias)	D+0 (No mesmo dia da solicitação)	D+0 (No mesmo dia da solicitação)	D+0 (No mesmo dia da solicitação)	D+0 (No mesmo dia da solicitação)
CRÉDITO DO RESGATE	D+1 (No dia seguinte a solicitação)	D+1 (No dia seguinte a solicitação)	D+0 (No mesmo dia da solicitação)	D+0 (No mesmo dia da solicitação)
RISCO DE MERCADO *	**3 - Médio**	**3 - Médio**	**2 - Baixo**	**2 - Baixo**
PATRIMÔNIO LÍQUIDO **	4.556.640.802,50	3.945.209.999,27	4.638.627.653,90	352.202.935,07
NÚMERO DE COTISTAS **	650	601	414	42
VALOR DA COTA **	4,63493397700	33,12378282400	1,25179358800	1,12967931500
DATA DO REGULAMENTO VIGENTE	07/05/2025	02/05/2025	16/08/2024	08/07/2025
ENQUADRAMENTO LEGAL	Classe de Fundo ou ETF 100% em Título Público Federal, Art. 7º, I	Classe de Fundo ou ETF 100% em Título Público Federal, Art. 7º, I	Classe de Fundo ou ETF 100% em Título Público Federal, Art. 7º, I	Classe de Fundo ou ETF 100% em Título Público Federal, Art. 7º, I

*** Definição da Instituição financeira. Quanto mais próximo do 5, maior o risco de mercado.**
**** Informações posicionadas no último dia útil do mês.**

Telefones: (63) 9 8458-3014 / (63) 3602-1493
Av. Castelo Branco – 1555 2º andar – Centro -Paraíso do Tocantins-TO

Continuação.....

3

INFORMAÇÕES	BB PREVIDENCIÁRIO RF TP VÉRTICE ESPECIAL 2028 FIF – RESP LIM	BB PREVIDENCIÁRIO RF IRF - M TP FIF – RESP LIM	BB PREVIDENCIÁRIO RF IMA - B TP FIF – RESP LIM	BB PREVIDENCIARIO RF IMA - B 5 + TP FIF – RESP LIM
CNPJ	50.099.960/0001-29	07.111.384/0001-69	07.442.078/0001-05	13.327.340/0001-73
SEGMENTO	**Renda Fixa**	**Renda Fixa**	**Renda Fixa**	**Renda Fixa**
CLASSIFICAÇÃO	Renda Fixa Duração Livre Soberano	Renda Fixa Indexados	Renda Fixa Indexados	Renda Fixa Indexados
ÍNDICE	IPCA + 5,00% a.a.	IRF - M	IMA - B	IMA - B 5+
PÚBLICO ALVO	Investidor em Geral	Investidor em Geral	Investidor em Geral	Investidor em Geral
DATA DE INÍCIO	16/05/2025	08/12/2004	23/06/2005	20/04/2011
TAXA DE ADMINISTRAÇÃO	0,06% a.a.	0,20% a.a.	0,20% a.a.	0,20% a.a.
TAXA DE PERFORMANCE	Não Possui	Não Possui	Não Possui	Não Possui
APLICAÇÃO INICIAL	0	10000	10000	10000
APLICAÇÕES ADICIONAIS	0	0,01	0,01	0,01
RESGATE MÍNIMO	0	0,01	0,01	0,01
SALDO MÍNIMO	0	0,01	0,01	0,01
CARÊNCIA	Até o dia 15/08/2028	Não possui	Não possui	Não possui
PRAZO PARA CONVERSÃO DAS COTAS NA APLICAÇÃO (em dias)	0	D+0 (No mesmo dia da solicitação)	D+0 (No mesmo dia da solicitação)	D+0 (No mesmo dia da solicitação)
CRÉDITO DO RESGATE	D+0 (No mesmo dia da solicitação)	D+1 (No dia seguinte a solicitação)	D+1 (No dia seguinte a solicitação)	D+2 (Dois dias úteis após a solicitação)
RISCO DE MERCADO *	**2 - Baixo**	**3 - Médio**	**4 - Alto**	**4 - Alto**
PATRIMÔNIO LÍQUIDO **	381.520.212,98	2.902.133.504,88	2.623.941.614,93	665.418.267,16
NÚMERO DE COTISTAS **	46	490	403	169
VALOR DA COTA **	1,11277994300	9,51626520000	9,03879730700	4,32213812900
DATA DO REGULAMENTO VIGENTE	08/05/2025	05/05/2025	05/05/2025	09/05/2025
ENQUADRAMENTO LEGAL	Classe de Fundo ou ETF 100% em Título Público Federal, Art. 7º, I	Classe de Fundo ou ETF 100% em Título Público Federal, Art. 7º, I	Classe de Fundo ou ETF 100% em Título Público Federal, Art. 7º, I	Classe de Fundo ou ETF 100% em Título Público Federal, Art. 7º, I

*** Definição da Instituição financeira. Quanto mais próximo do 5, maior o risco de mercado.**
**** Informações posicionadas no último dia útil do mês.**

Continuação.....

4

INFORMAÇÕES	BB AÇÕES EXPORTAÇÃO FIC FIF – RESP LIM	BB AÇÕES AGRO FIC FIF – RESP LIM	BB AÇÕES BOLSA AMERICANA FIF – RESP LIM	BB AÇÕES GLOBAIS FIC FIF AÇÕES RESP LIM
CNPJ	05.100.213/0001-09	40.054.357/0001-77	36.178.569/0001-99	22.632.237/0001-28
SEGMENTO	**Renda Variável**	**Renda Variável**	**Renda Variável**	**Renda Variável**
CLASSIFICAÇÃO	Ações Livre	Ações Livre	Ações Livre	Ações Livre
ÍNDICE	IBOV	IBOV	S&P 500	BDR
PÚBLICO ALVO	Investidor em Geral	Investidor em Geral	Investidor em Geral	Investidor em Geral
DATA DE INÍCIO	22/07/2002	11/02/2021	04/05/2020	21/12/2015
TAXA DE ADMINISTRAÇÃO	3,00% a.a.	1,00% a.a.	1,00% a.a.	1,00% a.a.
TAXA DE PERFORMANCE	Não Possui	20% IBOVESPA	10% do S&P 500	Não Possui
APLICAÇÃO INICIAL	0,01	0,01	0,01	0,01
APLICAÇÕES ADICIONAIS	0,01	0,01	0,01	0,01
RESGATE MÍNIMO	0,01	0,01	0,01	0,01
SALDO MÍNIMO	0,01	0,01	0,01	0,01
CARÊNCIA	Não possui	Não possui	Não possui	Não possui
PRAZO PARA CONVERSÃO DAS COTAS NA APLICAÇÃO (em dias)	D+1 (No dia seguinte a solicitação)	D+0 (No mesmo dia da solicitação)	D+1 (No dia seguinte a solicitação)	D+1 (No dia seguinte a solicitação)
CRÉDITO DO RESGATE	D+3 (Três dias úteis após a solicitação)	D+2 (Dois dias úteis após a solicitação)	D+3 (Três dias úteis após a solicitação)	D+4 (Quatro dias úteis após a solicitação)
RISCO DE MERCADO *	**5 - Muito Alto**	**4 - Alto**	**4 - Alto**	**5 - Muito Alto**
PATRIMÔNIO LÍQUIDO **	61.118.954,92	85.352.186,83	1.875.370.188,99	534.929.874,31
NÚMERO DE COTISTAS **	3.239	2.721	20.086	8.517
VALOR DA COTA **	17,45009212800	0,90937076700	3,26208653800	3,89860873100
DATA DO REGULAMENTO VIGENTE	12/05/2025	19/05/2025	20/06/2025	23/05/2025
ENQUADRAMENTO LEGAL	Classe de Fundo de Ações, Art. 8º, I	Classe de Fundo de Ações, Art. 8º, I	Classe de Fundo de Ações, Art. 8º, I	Classe de Fundo com +67% em BDR-Ações ou BDR-ETF, Art. 8º, III

*** Definição da Instituição financeira. Quanto mais próximo do 5, maior o risco de mercado.**
**** Informações posicionadas no último dia útil do mês.**

Telefones: (63) 9 8458-3014 / (63) 3602-1493
Av. Castelo Branco – 1555 2º andar – Centro -Paraíso do Tocantins-TO

Continuação.....

5

INFORMAÇÕES	BB MULTIMERCADO LP JUROS E MOEDAS FIC FIF – RESP LIM	BB PREV FLUXO SOBERANO RENDA FIXA FIC FIF RESP LIM		
CNPJ	06.015.368/0001-00	63.197.387/0001-38		
SEGMENTO	**Investimentos Estruturados**	**Renda Fixa**		
CLASSIFICAÇÃO	Multimercados Juros e Moedas	Renda Fixa Duração Baixa Soberano		
ÍNDICE	CDI	CDI		
PÚBLICO ALVO	Investidor em Geral	Investidor em Geral		
DATA DE INÍCIO	28/06/2006	02/02/2026		
TAXA DE ADMINISTRAÇÃO	0,50% a 1,00% a.a.	1,00% a.a.		
TAXA DE PERFORMANCE	20% CDI	Não possui		
APLICAÇÃO INICIAL	0,01	-		
APLICAÇÕES ADICIONAIS	0,01	-		
RESGATE MÍNIMO	0,01	-		
SALDO MÍNIMO	0,01	-		
CARÊNCIA	Não possui	Não possui		
PRAZO PARA CONVERSÃO DAS COTAS NA APLICAÇÃO (em dias)	D+1 (No dia seguinte a solicitação)	D+0 (No mesmo dia da solicitação)		
CRÉDITO DO RESGATE	D+1 (No dia seguinte a solicitação)	D+0 (No mesmo dia da solicitação)		
RISCO DE MERCADO *	**3 - Médio**	**1 - Muito Baixo**		
PATRIMÔNIO LÍQUIDO **	4.267.355.906,17	3.539.659.516,56		
NÚMERO DE COTISTAS **	78.533	684		
VALOR DA COTA **	6,26388740400	1,05020371600		
DATA DO REGULAMENTO VIGENTE	16/05/2025	28/01/2026		
ENQUADRAMENTO LEGAL	Classes de Fundos Multimercado, Art. 10, I	Classe de Fundo ou ETF 100% em Título Público Federal, Art. 7º, I		

*** Definição da Instituição financeira. Quanto mais próximo do 5, maior o risco de mercado.**
**** Informações posicionadas no último dia útil do mês.**

Telefones: (63) 9 8458-3014 / (63) 3602-1493
Av. Castelo Branco – 1555 2º andar – Centro -Paraíso do Tocantins-TO

7-RENTABILIDADE DOS INVESTIMENTOS

RENTABILIDADE DOS INVESTIMENTOS - 2026 - Fundos atrelados ao CDI

1	RETORNO MENSAL													RETORNO ACUMULADO	
Fundos de Investimento	JAN	FEV	MAR	ABR	MAI	JUN							(R$)	(%)	(R$)
BB RF CP AUTOMÁTICO FIC FIF – RESP LIM	0,91%	0,78%	0,94%	0,85%	0,83%	0,86%							853,44	5,28%	891,44
BB PREV RF ALOCAÇÃO ATIVA RETORNO TOTAL FIC	1,18%	1,04%	1,28%	1,18%	1,08%	1,10%							13.348,22	7,06%	80.878,79
BB PREVIDENCIÁRIO RF REF DI LP PERFIL FIC FIF – R	1,20%	1,01%	1,19%	1,08%	1,10%	1,15%							16.877,03	6,92%	96.108,11
BB PREV FLUXO SOBERANO RENDA FIXA FIC FIF RE	0,00%	0,83%	1,10%	0,99%	0,98%	1,02%							232,56	5,02%	232,56
CDI	1,16%	1,00%	1,21%	1,09%	1,07%	1,12%							-	6,84%	

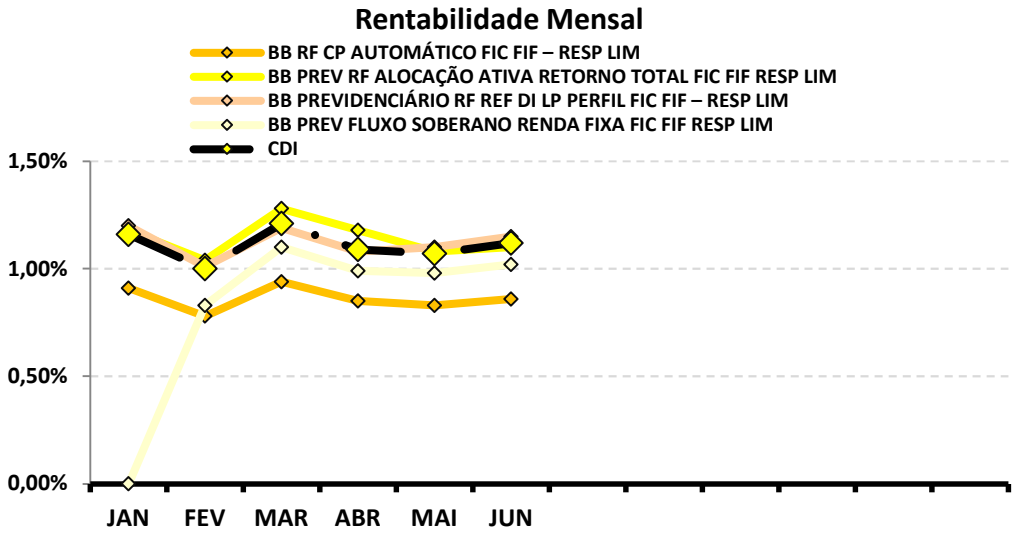

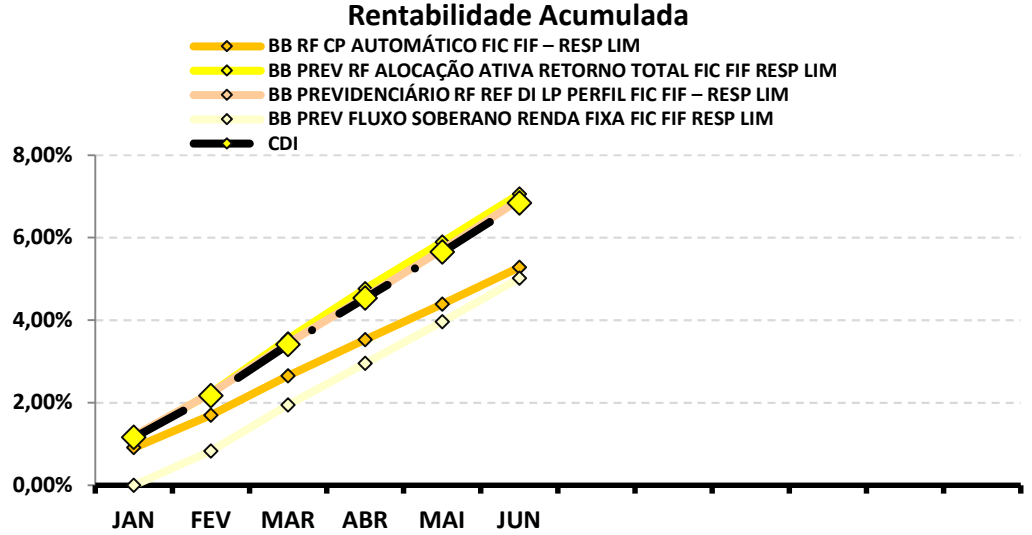

Telefones: (63) 9 8458-3014 / (63) 3602-1493
Av. Castelo Branco – 1555 2º andar – Centro -Paraíso do Tocantins-TO

Continuação....

RENTABILIDADE DOS INVESTIMENTOS - 2026 - Fundos atrelados ao IRF - M 1

2	RETORNO MENSAL													RETORNO ACUMULADO	
Fundos de Investimento	JAN	FEV	MAR	ABR	MAI	JUN							(R$)	(%)	(R$)
BB PREVIDENCIÁRIO RF IRF - M 1 TP FIC FIF – RESP	1,18%	1,00%	0,98%	0,99%	1,04%	1,11%							17.267,27	**6,47%**	**103.934,26**
IRF - M 1	1,20%	1,02%	1,02%	0,99%	1,07%	1,14%							-	**6,63%**	-

Rentabilidade Mensal

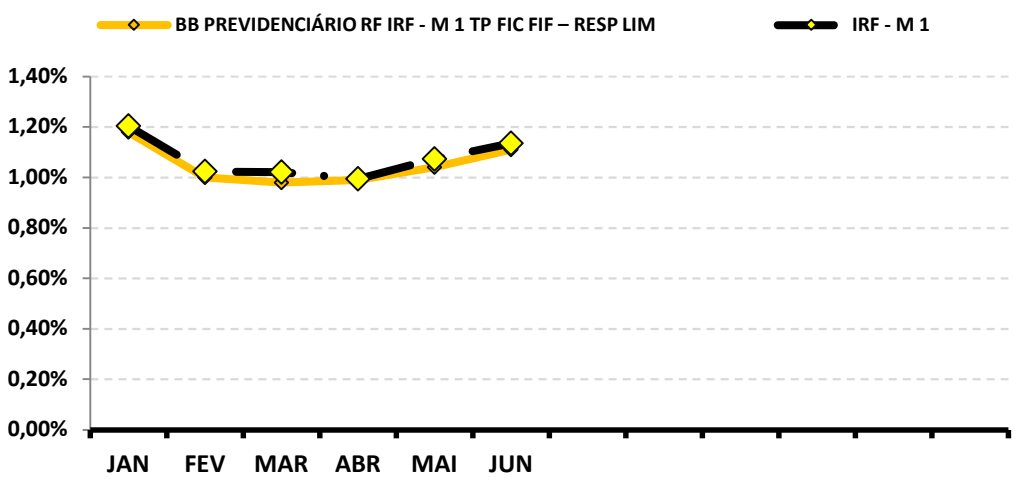

Rentabilidade Acumulada

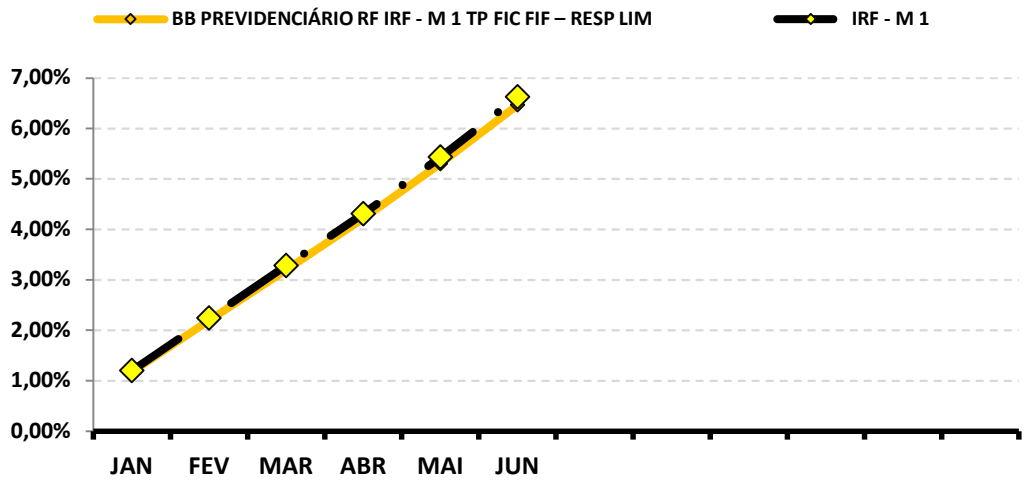

Telefones: (63) 9 8458-3014 / (63) 3602-1493
Av. Castelo Branco – 1555 2º andar – Centro -Paraíso do Tocantins-TO

Continuação....

RENTABILIDADE DOS INVESTIMENTOS - 2026 - Fundos atrelados ao IMA - B 5

3	RETORNO MENSAL													RETORNO ACUMULADO	
Fundos de Investimento	JAN	FEV	MAR	ABR	MAI	JUN							(R$)	(%)	(R$)
BB PREVIDENCIÁRIO RF IMA-B 5 LP FIC FIF RESP LIM	1,18%	1,20%	1,37%	1,30%	0,95%	0,20%							6.176,42	**6,36%**	**176.468,08**
IMA - B 5	1,20%	1,22%	1,39%	1,32%	0,97%	0,22%							-	**6,49%**	-

Rentabilidade Mensal

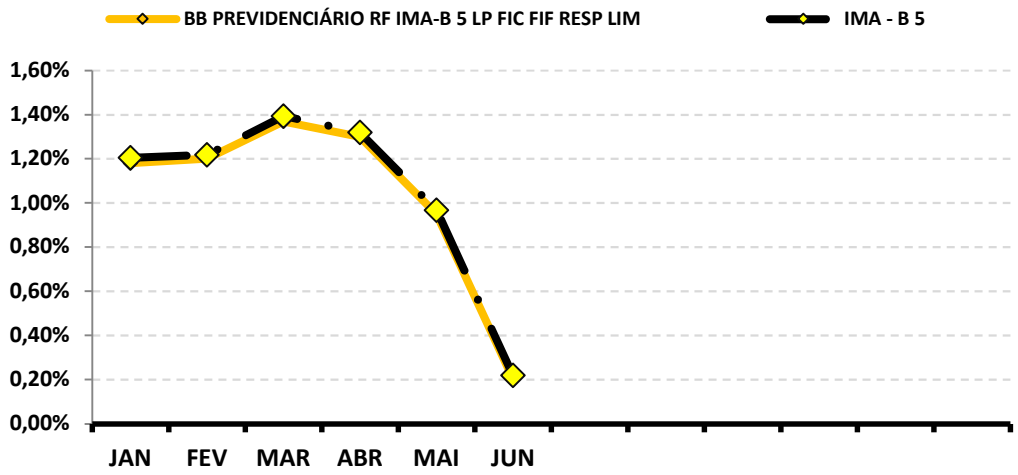

Rentabilidade Acumulada

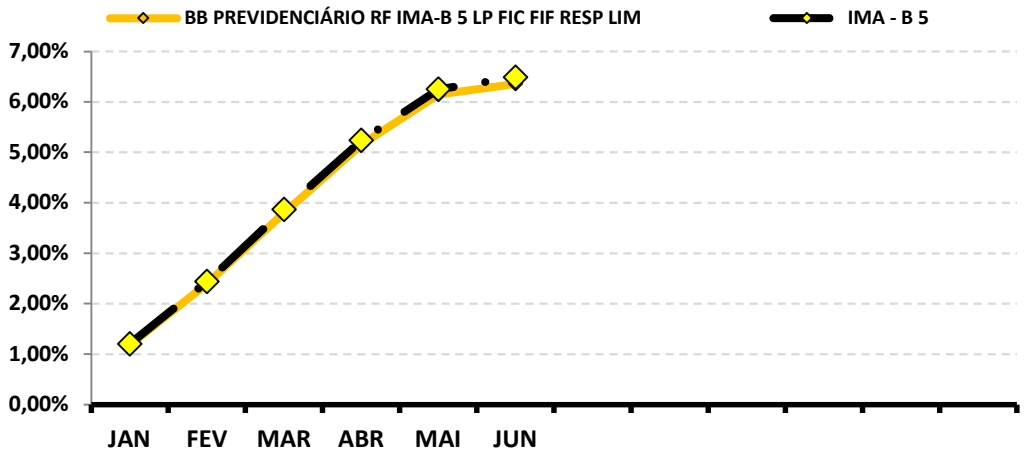

Telefones: (63) 9 8458-3014 / (63) 3602-1493
Av. Castelo Branco – 1555 2º andar – Centro -Paraíso do Tocantins-TO

Continuação....

RENTABILIDADE DOS INVESTIMENTOS - 2026 - Fundos atrelados ao IDKA 2

4	RETORNO MENSAL													RETORNO ACUMULADO	
Fundos de Investimento	JAN	FEV	MAR	ABR	MAI	JUN							(R$)	(%)	(R$)
BB PREVIDENCIARIO RF IDKA 2 TP FIF – RESP LIM	1,17%	1,17%	1,45%	1,22%	0,96%	-0,04%							(709,25)	6,07%	112.348,80
IDKA 2	1,22%	1,22%	1,39%	1,18%	1,11%	0,00%							-	6,25%	-

Rentabilidade Mensal

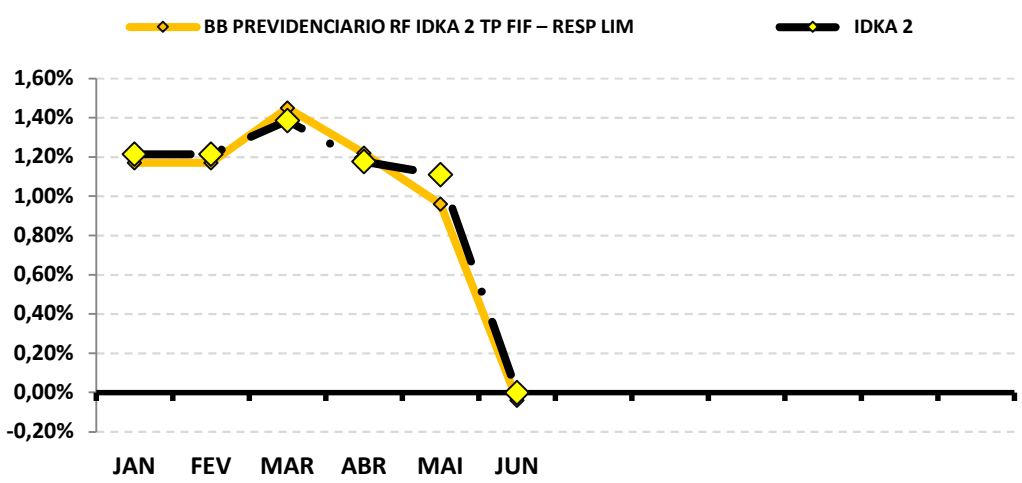

Rentabilidade Acumulada

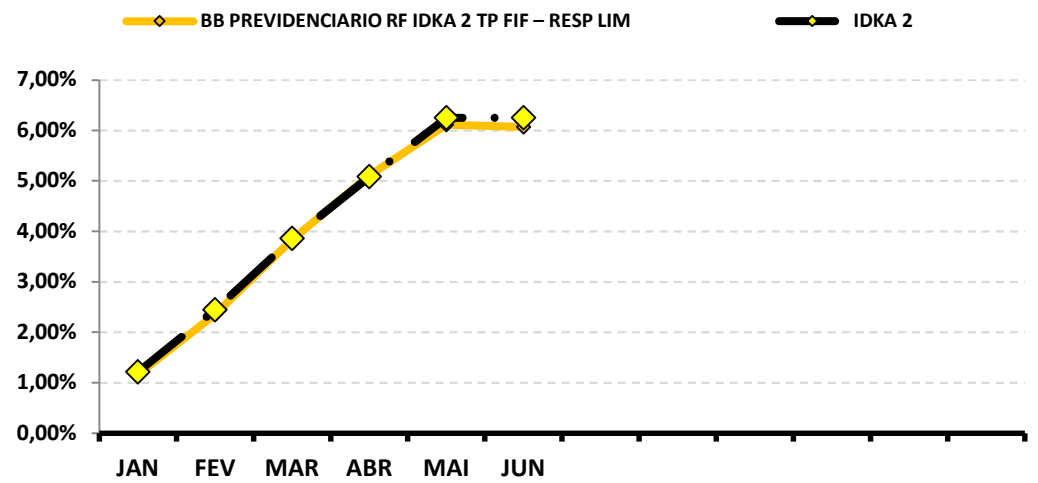

Telefones: (63) 9 8458-3014 / (63) 3602-1493
Av. Castelo Branco – 1555 2º andar – Centro -Paraíso do Tocantins-TO

Continuação....

RENTABILIDADE DOS INVESTIMENTOS - 2026 - Fundos atrelados ao IPCA + 5,00% a.a.

5	RETORNO MENSAL													RETORNO ACUMULADO	
Fundos de Investimento	JAN	FEV	MAR	ABR	MAI	JUN							(R$)	(%)	(R$)
BB PREV RF TP VÉRTICE 2026 FIF – RESP LIM	1,16%	1,20%	2,06%	1,45%	1,10%	1,15%							19.617,59	8,40%	134.017,75
BB PREV RF TP VÉRTICE 2030 II FIF – RESP LIM	1,18%	1,30%	0,60%	1,29%	0,65%	-0,58%							(9.912,60)	4,51%	74.241,35
BB PREVIDENCIÁRIO RF TP VÉRTICE ESPECIAL 2028	1,27%	1,10%	1,35%	1,22%	0,92%								(2.432,24)		94.458,93
IPCA + 5,00% a.a.	0,74%	1,11%	1,29%	1,08%	0,99%	0,57%							-	5,90%	-

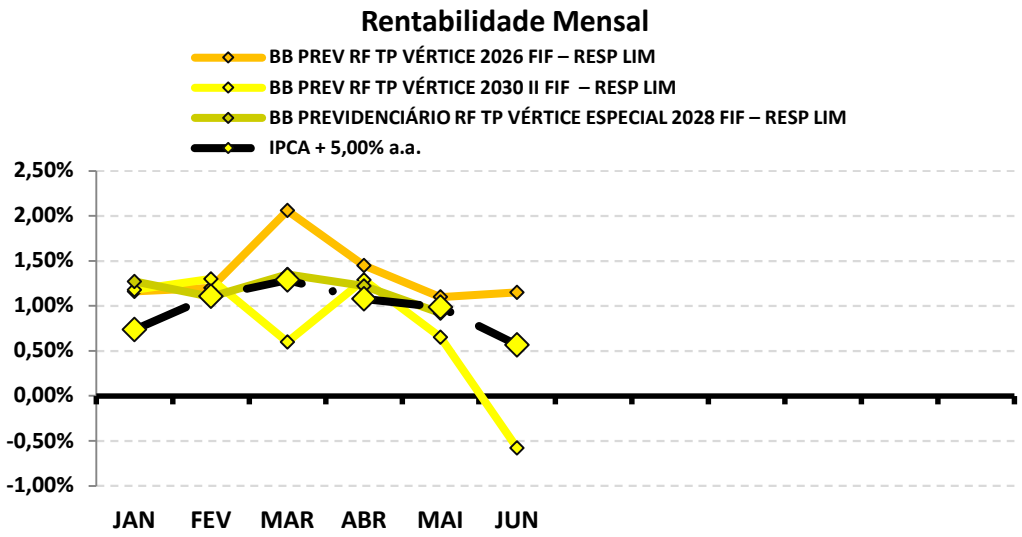

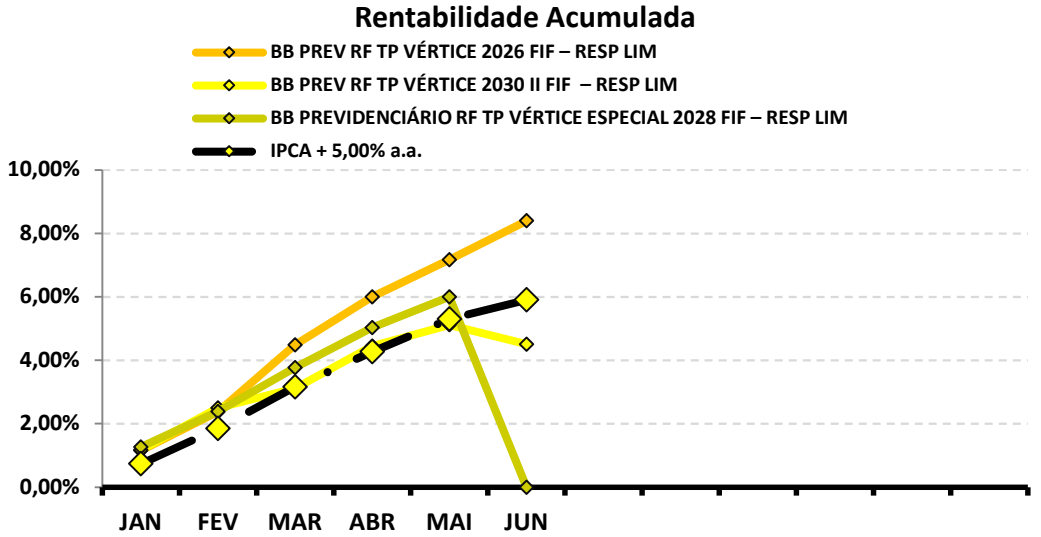

Telefones: (63) 9 8458-3014 / (63) 3602-1493
Av. Castelo Branco – 1555 2º andar – Centro -Paraíso do Tocantins-TO

Continuação....

RENTABILIDADE DOS INVESTIMENTOS - 2026 - Fundos atrelados ao IMA - B

6

Fundos de Investimento	RETORNO MENSAL JAN	FEV	MAR	ABR	MAI	JUN							(R$)	RETORNO ACUMULADO (%)	(R$)
BB PREVIDENCIÁRIO RF IMA - B TP FIF – RESP LIM	0,98%	1,78%	0,14%	1,79%	0,29%	-1,09%							(19.489,36)	3,92%	57.318,95
IMA - B	1,00%	1,79%	0,17%	1,81%	0,31%	-1,04%							-	4,07%	-

Rentabilidade Mensal

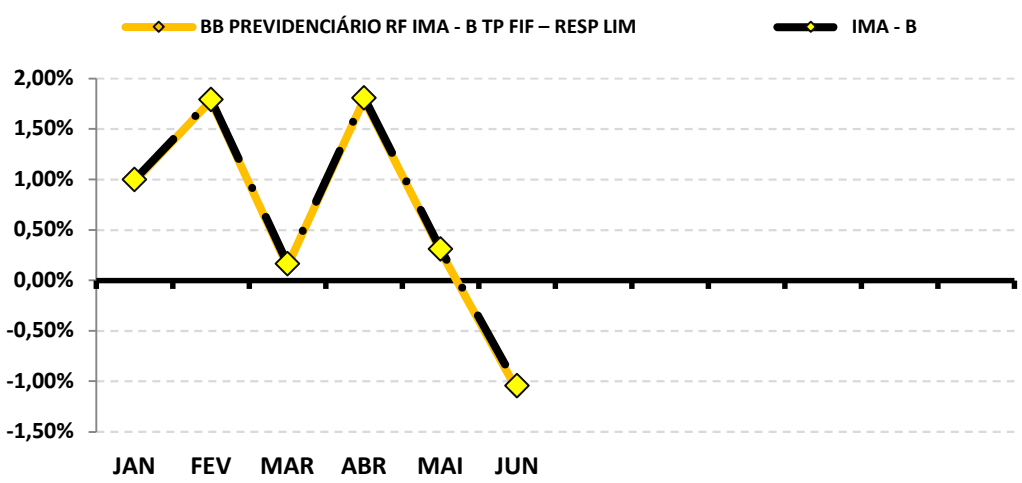

Rentabilidade Acumulada

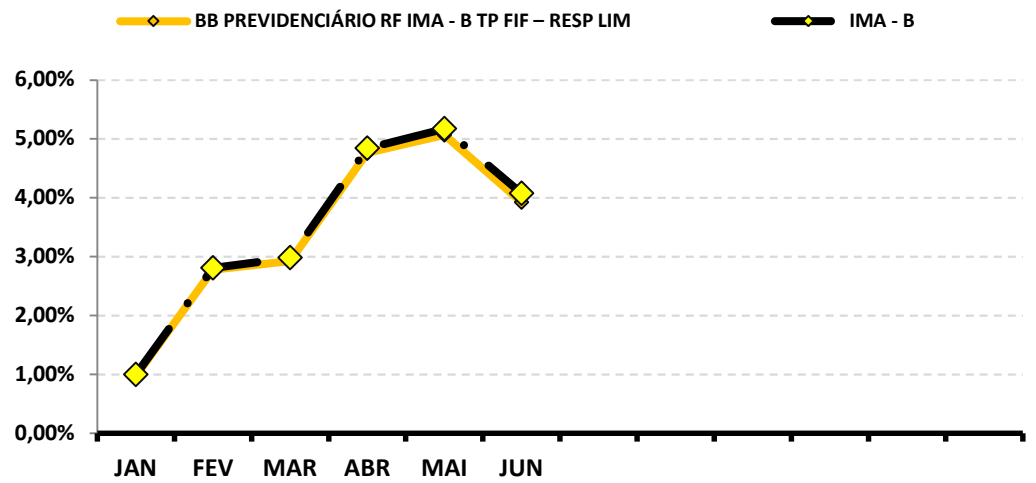

Telefones: (63) 9 8458-3014 / (63) 3602-1493
Av. Castelo Branco – 1555 2º andar – Centro -Paraíso do Tocantins-TO

Continuação....

RENTABILIDADE DOS INVESTIMENTOS - 2026 - Fundos atrelados ao IRF - M

7	RETORNO MENSAL													RETORNO ACUMULADO	
Fundos de Investimento	JAN	FEV	MAR	ABR	MAI	JUN							(R$)	(%)	(R$)
BB PREVIDENCIÁRIO RF IRF - M TP FIF – RESP LIM	1,94%	0,97%	-0,63%	1,24%	0,65%	0,66%							9.940,29	**4,91%**	**59.266,02**
IRF - M	1,96%	0,99%	-0,59%	1,24%	0,68%	0,69%							-	**5,05%**	-

Rentabilidade Mensal

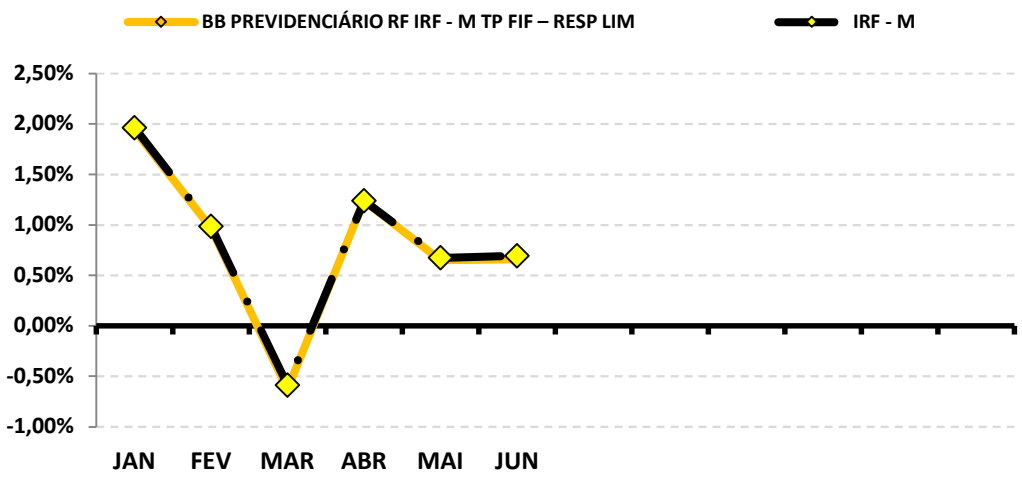

Rentabilidade Acumulada

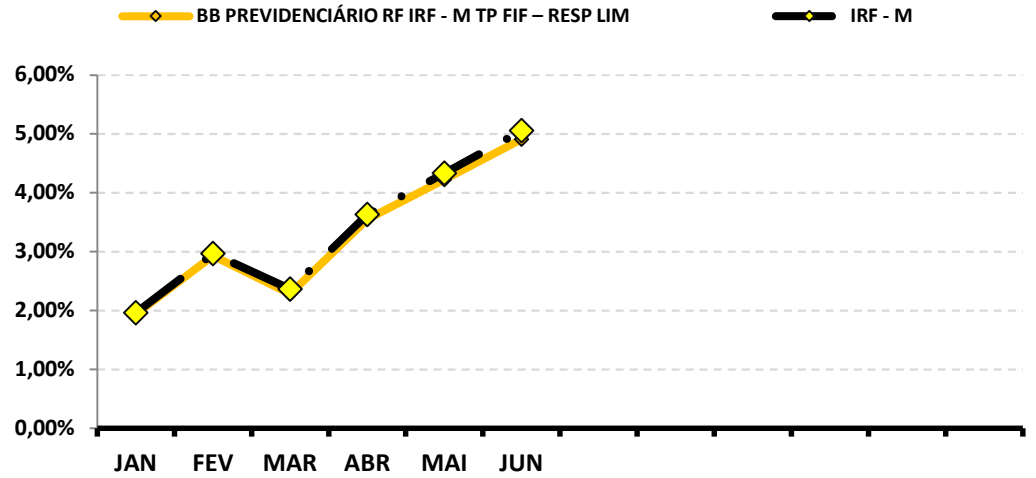

Telefones: (63) 9 8458-3014 / (63) 3602-1493
Av. Castelo Branco – 1555 2º andar – Centro -Paraíso do Tocantins-TO

Continuação....

RENTABILIDADE DOS INVESTIMENTOS - 2026 - Fundos atrelados ao IMA - B 5+

8	RETORNO MENSAL													RETORNO ACUMULADO	
Fundos de Investimento	JAN	FEV	MAR	ABR	MAI	JUN							(R$)	(%)	(R$)
BB PREVIDENCIARIO RF IMA - B 5 + TP FIF – RESP LI	0,82%	2,22%	-0,79%	2,18%	-0,22%	-2,09%							(14.919,84)	2,07%	14.119,71
IMA - B 5+	0,84%	2,24%	-0,78%	2,20%	-0,20%	-2,05%							-	2,20%	-

Rentabilidade Mensal

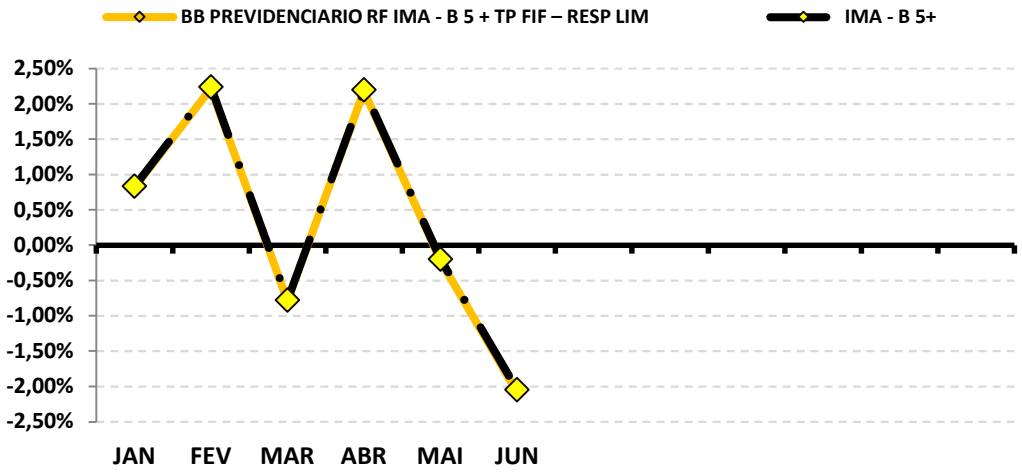

Rentabilidade Acumulada

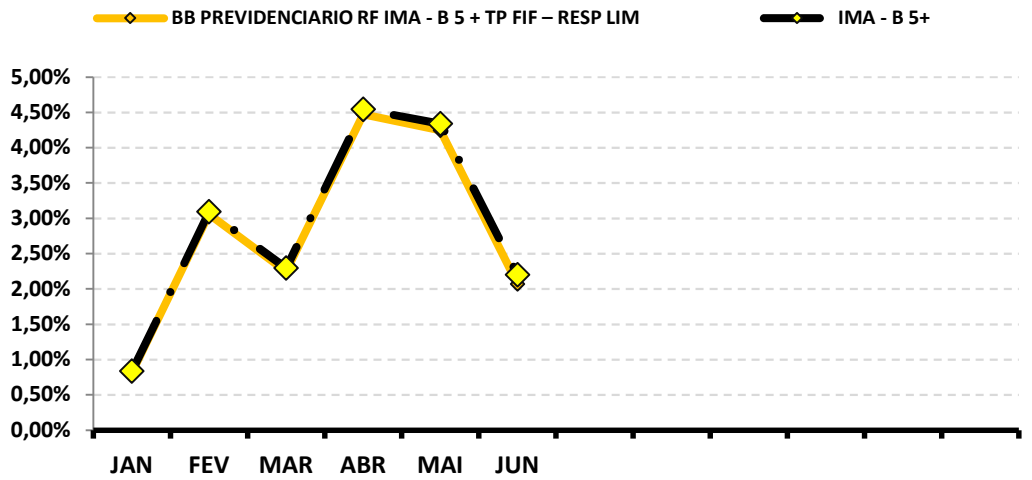

Telefones: (63) 9 8458-3014 / (63) 3602-1493
Av. Castelo Branco – 1555 2º andar – Centro -Paraíso do Tocantins-TO

Continuação....

RENTABILIDADE DOS INVESTIMENTOS - 2026 - Fundos atrelados ao CDI

9	RETORNO MENSAL													RETORNO ACUMULADO	
Fundos de Investimento	JAN	FEV	MAR	ABR	MAI	JUN							(R$)	(%)	(R$)
BB MULTIMERCADO LP JUROS E MOEDAS FIC FIF –	0,01%	0,26%	3,31%	0,52%	1,30%	1,65%							8.947,92	**7,22%**	**37.099,56**
CDI	1,16%	1,00%	1,21%	1,09%	1,07%	1,12%							-	**6,84%**	-

Rentabilidade Mensal

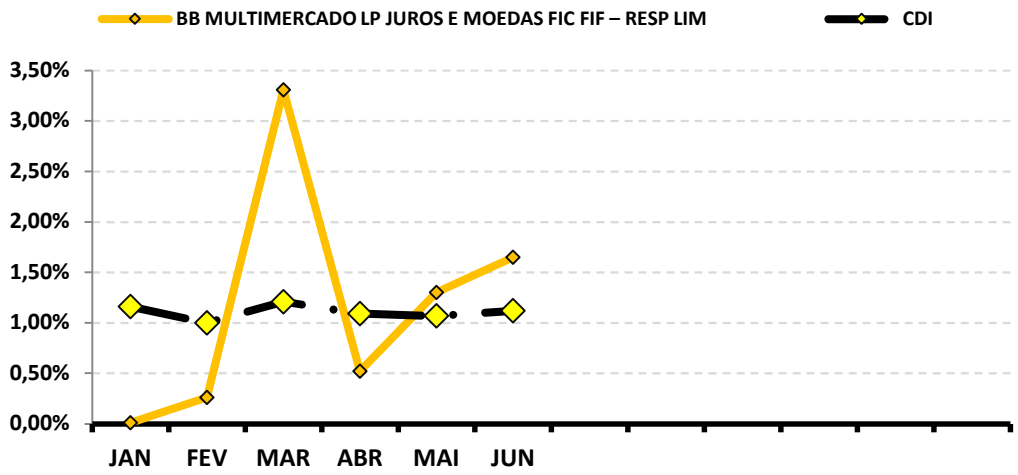

Rentabilidade Acumulada

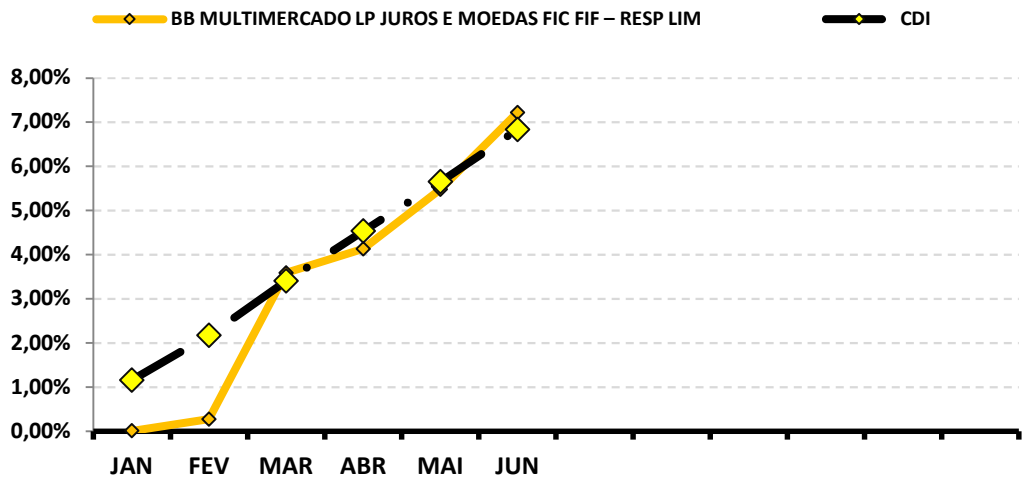

Telefones: (63) 9 8458-3014 / (63) 3602-1493
Av. Castelo Branco – 1555 2º andar – Centro -Paraíso do Tocantins-TO

Continuação....

RENTABILIDADE DOS INVESTIMENTOS - 2026 - Fundos atrelados ao IBOV

10

Fundos de Investimento	RETORNO MENSAL JAN	FEV	MAR	ABR	MAI	JUN							(R$)	RETORNO ACUMULADO (%)	(R$)
BB AÇÕES EXPORTAÇÃO FIC FIF – RESP LIM	12,16%	3,02%	1,05%	-3,04%	-3,28%	-4,13%							(12.485,02)	4,98%	13.772,34
BB AÇÕES AGRO FIC FIF – RESP LIM	8,37%	3,23%	-4,41%	-7,02%	-6,94%	-2,38%							(5.589,00)	-9,67%	(24.555,30)
IBOV	12,56%	4,09%	-0,70%	-0,08%	-7,22%	-1,01%							-	6,77%	-

Rentabilidade Mensal

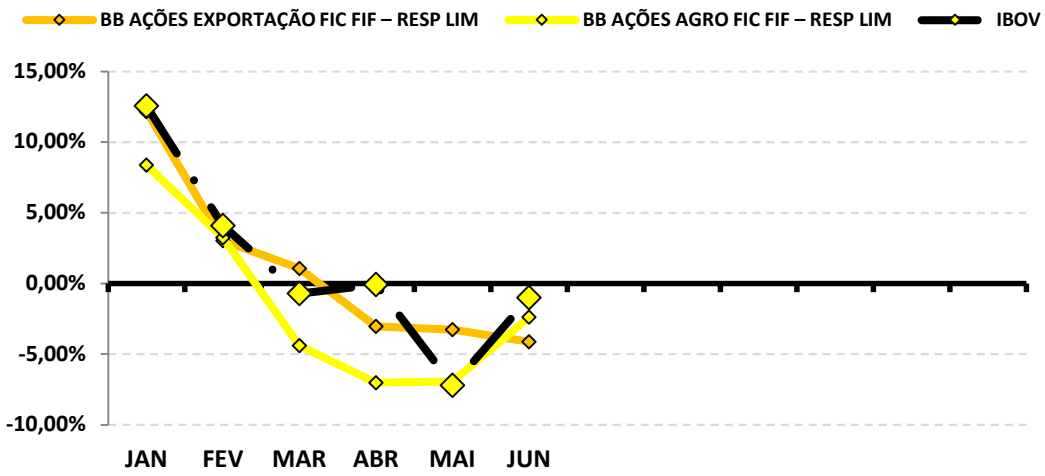

Rentabilidade Acumulada

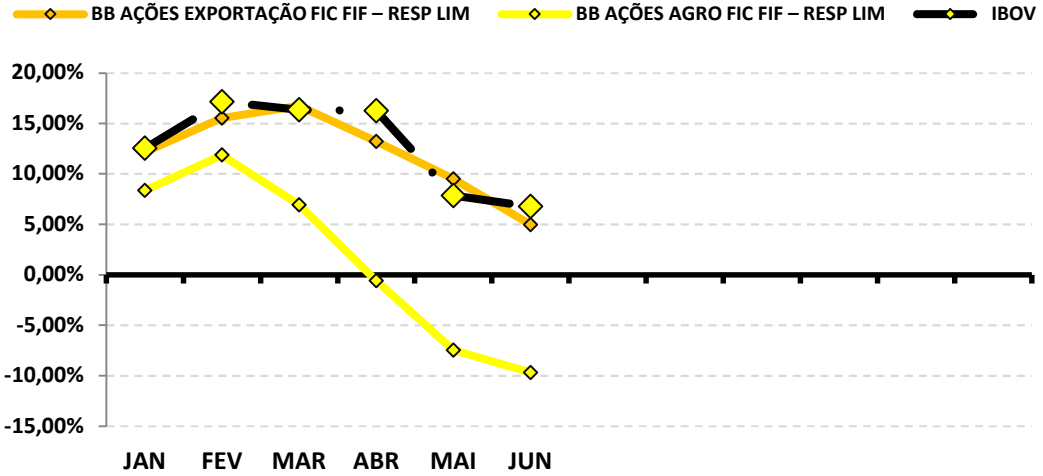

Telefones: (63) 9 8458-3014 / (63) 3602-1493
Av. Castelo Branco – 1555 2º andar – Centro -Paraíso do Tocantins-TO

Continuação....

RENTABILIDADE DOS INVESTIMENTOS - 2026 - Fundos atrelados ao BDR

11

Fundos de Investimento	RETORNO MENSAL													RETORNO ACUMULADO	
	JAN	FEV	MAR	ABR	MAI	JUN							(R$)	(%)	(R$)
BB AÇÕES GLOBAIS FIC FIF AÇÕES RESP LIM	-3,35%	-5,08%	-3,92%	8,47%	9,04%	-0,68%							(5.397,26)	3,54%	26.934,16
BDR	-3,05%	-5,06%	-3,67%	7,77%	9,22%	-0,79%							-	3,54%	-

Rentabilidade Mensal

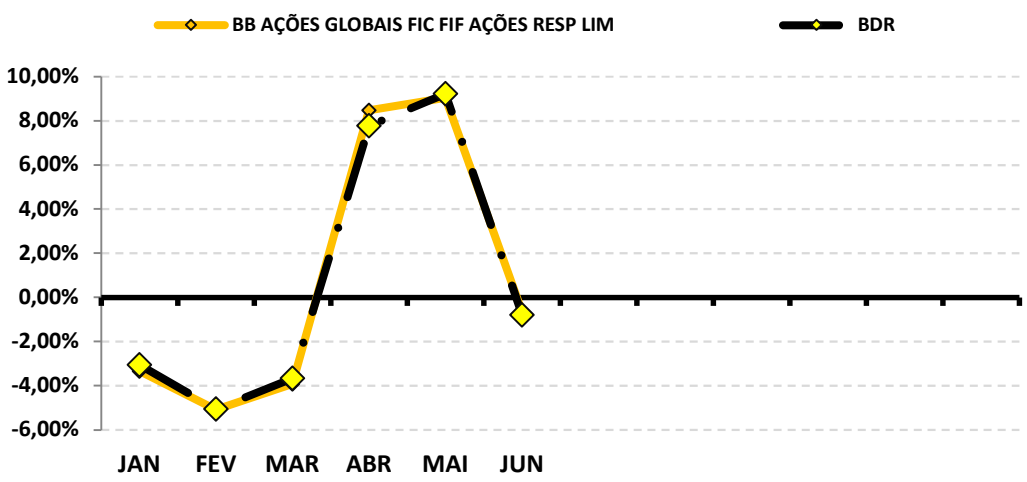

Rentabilidade Acumulada

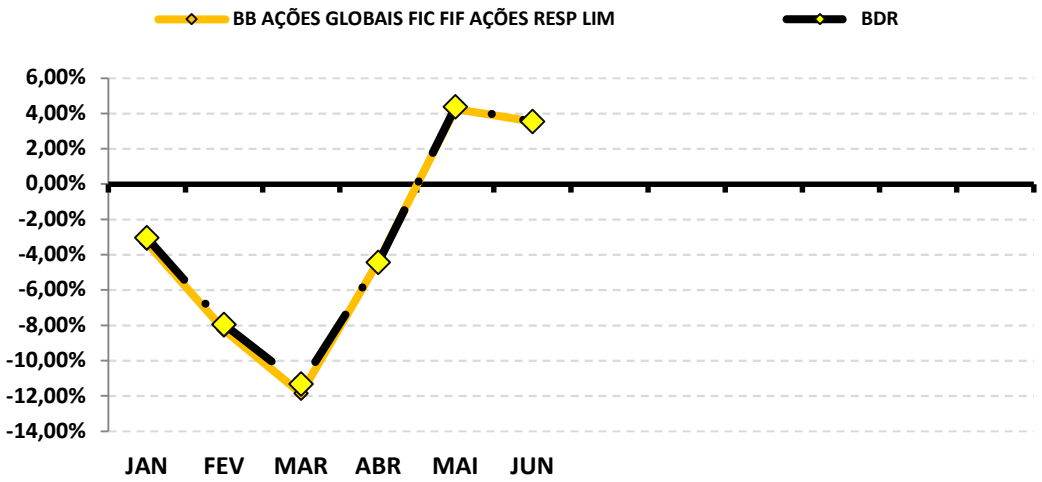

Telefones: (63) 9 8458-3014 / (63) 3602-1493
Av. Castelo Branco – 1555 2º andar – Centro -Paraíso do Tocantins-TO

8-RENTABILIDADE DA CARTEIRA DE INVESTIMENTOS

8.1-RENTABILIDADE MENSAL DA CARTEIRA DE INVESTIMENTOS 2026 - ARRAIAS-PREV

	JAN	FEV	MAR	ABR	MAI	JUN						
RENTABILIDADE MENSAL DA CARTEIRA	1,27%	0,97%	0,65%	1,67%	1,13%	0,10%						
CDI	1,16%	1,00%	1,21%	1,09%	1,07%	1,12%						
IBOVESPA	12,56%	4,09%	-0,70%	-0,08%	-7,22%	-1,01%						
META ATUARIAL	0,79%	1,16%	1,34%	1,13%	1,04%	0,62%						

A RENTABILIDADE DA CARTEIRA DO ARRAIAS-PREV NO MÊS DE JUNHO FOI DE:

R$	20.095,31

A META ATUARIAL NO MÊS DE JUNHO FOI DE:

R$	128.605,46

Telefones: (63) 9 8458-3014 / (63) 3602-1493
Av. Castelo Branco – 1555 2º andar – Centro -Paraíso do Tocantins-TO

8.2-RENTABILIDADE ACUMULADA DA CARTEIRA DE INVESTIMENTOS 2026 - ARRAIAS-PREV

	JAN	FEV	MAR	ABR	MAI	JUN						
RENTABILIDADE ACUMULADA DA CARTEIRA	1,27%	2,26%	2,92%	4,64%	5,83%	5,93%						
CDI	1,16%	2,17%	3,41%	4,54%	5,65%	6,84%						
IBOVESPA	12,56%	17,16%	16,34%	16,25%	7,86%	6,77%						
META ATUARIAL	0,79%	1,96%	3,32%	4,49%	5,57%	6,23%						

RENTABILIDADE ACUMULADA DO ARRAIAS-PREV:	R$	1.139.612,40
META ATUARIAL ACUMULADA:	R$	1.201.487,69
DEFASAGEM PARA O CUMPRIMENTO DA META ATUARIAL	R$	(61.875,29)

GRÁFICO DA RENTABILIDADE DA CARTEIRA X META ATUARIAL

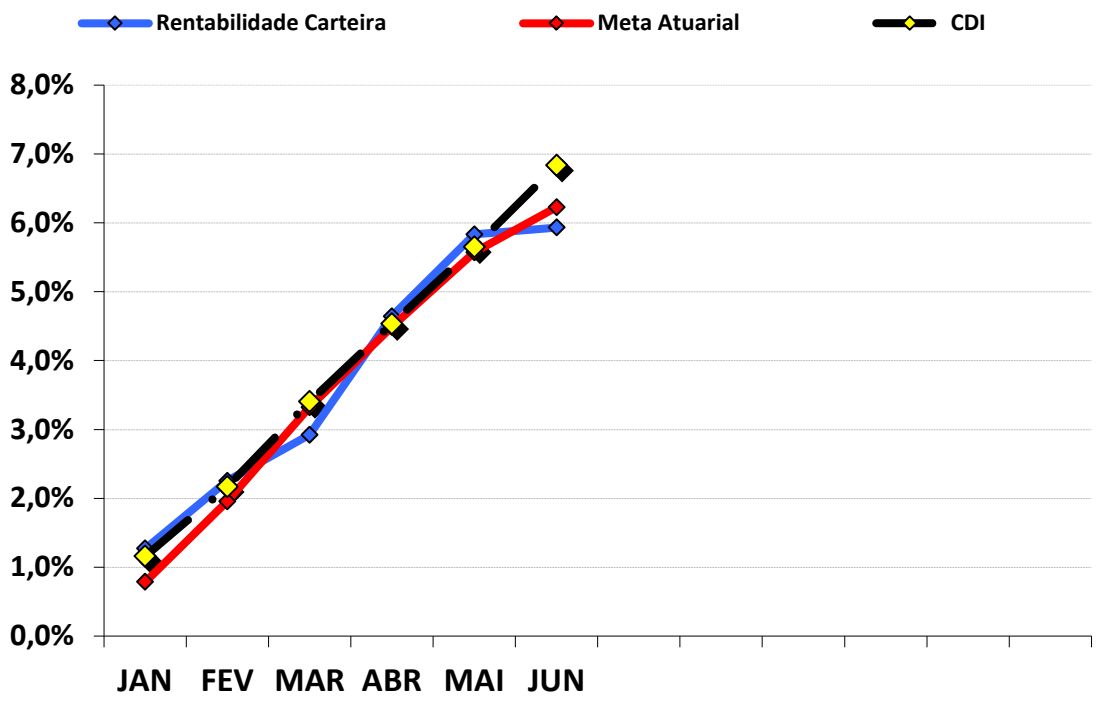

RENTABILIDADE e ÍNDICES ACUMULADOS

	Rentabilidade Carteira	Meta Atuarial	CDI
JAN	1,27%	0,79%	1,16%
FEV	2,26%	1,96%	2,17%
MAR	2,92%	3,32%	3,41%
ABR	4,64%	4,49%	4,54%
MAI	5,83%	5,57%	5,65%
JUN	5,93%	6,23%	6,84%

Telefones: (63) 9 8458-3014 / (63) 3602-1493
Av. Castelo Branco – 1555 2º andar – Centro -Paraíso do Tocantins-TO

8.3.-RENTABILIDADE DA CARTEIRA

A Carteira de Investimentos do ARRAIAS-PREV, apresenta-se com uma rentabilidade acumulada de 5,93% a.a., enquanto o indicador de desempenho do mercado (CDI), obteve um rendimento acumulado de 6,84% a.a., ou seja, uma carteira que alcançou até o momento, uma rentabilidade de 86,78% sobre o índice de referência do mercado.

8.4-META ATUARIAL

Conforme a Política Anual de Investimentos/2026, a Meta Atuarial é uma Taxa de Juros de 5,65% a.a. mais a variação do IPCA. Até junho/2026, o ARRAIAS-PREV não vem superando a Meta Atuarial, conforme tabela abaixo:

	RENTABILIDADE ACUMULADA DA CARTEIRA	META ATUARIAL ACUMULADA	GANHO SOBRE A META ATUARIAL
JUN	5,93%	6,23%	95,26%

8.4.1-PROJEÇÃO DA CARTEIRA PARA FECHAMENTO DE 2026

PROJEÇÃO - META ATUARIAL	PROJEÇÃO - RETORNO (Pessimista)	PROJEÇÃO - RETORNO (Otimista)
11,34%	11,97%	13,74%

Conforme o Boletim FOCUS, emitido pelo Banco Central em 17/07/2026, a inflação projetada (IPCA) para o final do ano deverá ficar em 5,15% e a Meta Atuarial no final de 2026 em 11,34%. Conforme nossa projeção de Retorno Pessimista e Otimista da carteira, a atual carteira do ARRAIAS-PREV deve cumprir a META ATUARIAL no ano de 2026. Essa Projeção da Carteira é melhor detalhada na página 49 do Relatório Mensal.

9-ANÁLISE DE MERCADO

9.1-TAXA SELIC

Nas reuniões realizadas nos dias 16 e 17 de junho de 2026, o COPOM decidiu reduzir a Taxa SELIC pela terceira vez consecutiva em 0,25%, ficando em 14,25% a.a., marcando a terceira queda da SELIC em 2026. O ambiente externo se tornou mais adverso e incerto, devido a indefinição dos conflitos no Oriente Médio e seus efeitos na economia global. O COPOM informa que o cenário exige particular cautela por parte de países emergentes em ambiente marcado pela elevação da volatilidade nos preços dos ativos e nas commodities.

No mercado interno, o Comitê avaliou que os indicadores seguem apresentando aceleração no crescimento da atividade econômica no primeiro trimestre do ano, com o mercado de trabalho resiliente, enquanto a inflação continua em alta afastando-se ainda mais da meta estabelecida. As projeções de inflação para 2026 e 2027 permanecem acima da meta, reforçando a necessidade de cautela na condução da política monetária. Os riscos inflacionários que já estavam elevados, apresentaram ainda mais elevação devido a indefinição dos conflitos no Oriente Médio. Entre os riscos de alta estão a persistência da desancoragem das expectativas da inflação por mais tempo, principalmente devido a elevação dos preços do petróleo e seus derivados; uma maior resiliência da inflação de serviços do que o projetado; as políticas econômicas Interna e Externa que vem tendo impacto maior do que o esperado; além dos estímulos ao consumo que elevam a atividade econômica acima de seu potencial, reduzindo a eficácia da política monetária no controle da inflação. Entre os riscos de baixa, destaca-se uma desaceleração econômica doméstica e global mais acentuada que o esperado, uma desaceleração da atividade econômica global e a queda nos preços das commodities com efeitos desinflacionários. No cenário internacional, o COPOM destaca que permanece as incertezas em relação aos desdobramentos das tensões geopolíticas no Oriente Médio, que trouxeram ainda mais incertezas com relação à política econômica dos Estados Unidos, o que contribui para um ambiente global mais incerto.

Na política fiscal, medidas que estimulem excessivamente a demanda e comprometam a credibilidade fiscal podem elevar os juros e dificultar o controle da inflação. O Comitê reforça a necessidade de políticas fiscais e monetária previsíveis, críveis e alinhadas.

A principal mensagem que traz a ata de reunião é que o COPOM, diante do aumento das incertezas, reafirmou uma postura de maior cautela, condicionando os próximos passos da Taxa Selic à evolução dos conflitos no Oriente Médio e aos seus impactos sobre a inflação.

A previsão do Boletim Focus, emitido pelo Banco Central no final de dezembro/2025, projetava a taxa de juros finalizando 2026 em 12,25% a.a..

9.2-RENDA FIXA

O mês de junho foi marcado pela contínua volatilidade dos Subíndices IMA's, ainda refletindo as expectativas do mercado quanto a trajetória da Taxa Selic, em um cenário que permanece influenciado por incertezas externas e fiscais. Na primeira semana do mês, os índices apresentaram forte desvalorização, principalmente aqueles com maior exposição a títulos de longo prazo. Já no início da 2ª quinzena, a maioria dos índices apresentaram uma boa recuperação, mas, andaram de lado no final do mês. Apesar de haver uma recuperação na maioria dos índices, os índices mais Arrojados IMA-B e IMA-B 5+, que possuem títulos de longo prazo, encerraram o mês negativos.

O destaque na Renda Fixa passou a ser o IRF-M 1, que apresentou a maior variação no mês de 1,14% e no acumulado no ano de 6,63%. Já os índices de longo prazo, como IMA-B e o IMA-B 5+, que registraram uma variação no mês de -1,04% e -2,05%, respectivamente. Esse desempenho continua refletindo a elevada volatilidade das expectativas para a Taxa Selic, cujas projeções seguem sendo revisadas para patamares mais elevados, pressionando negativamente os ativos de maior prazo.

PERFIL	Conservad.	Moderado			(do menos) Arrojado (para o mais)			
ÍNDICE	IRF – M 1	IDKA 2	IMA – B 5	IMA – GERAL	IRF – M	IMA – B	IRF – M 1+	IMA – B 5+
JUNHO	1,14%	0,00%	0,22%	0,51%	0,69%	-1,04%	0,52%	-2,05%
Acumulado/2026	**6,63%**	**6,25%**	**6,49%**	**5,83%**	**5,05%**	**4,07%**	**4,47%**	**2,20%**

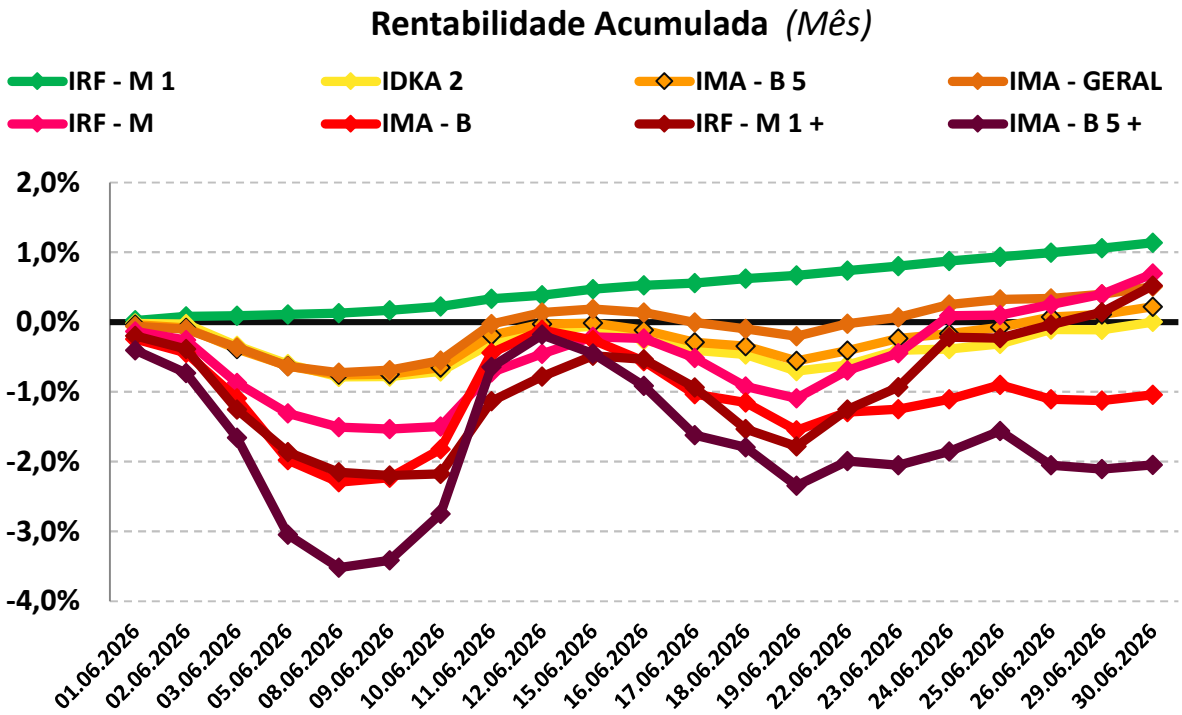

Telefones: (63) 9 8458-3014 / (63) 3602-1493
Av. Castelo Branco – 1555 2º andar – Centro -Paraíso do Tocantins-TO

9.3-RENDA VARIÁVEL - AÇÕES BRASILEIRAS

Em junho, o segmento de Renda Variável iniciou o mês apresentando forte desvalorização ao longo da 1ª quinzena. Na 2ª quinzena, a desvalorização persistiu, chegando a registrar perdas próximas de -3%. Ainda assim, apesar da boa recuperação na última semana do mês, o Ibovespa apresentou uma desvalorização de -1,01%. Esse é o 4º Mês Seguido de desvalorização do Ibovespa, refletindo ainda um ambiente de maior aversão ao risco, com contínua saída de capital da bolsa brasileira, impactando principalmente os papéis que possuem um alto peso na bolsa.

O índice IBOVESPA, principal indicador de ações negociadas na Bolsa brasileira, fechou o mês com variação negativa de -1,01% aos 172.024,12 pontos. O índice acumula a variação positiva de +23,88% nos últimos 12 meses. O índice IBRX - 50 que representa as 50 maiores empresas negociadas na Bolsa, finalizou o mês com uma variação negativa de -1,28% aos 28.967,46 pontos. O índice acumula uma variação positiva de +24,75% nos últimos 12 meses.

Analisando por setor, os principais responsáveis pela desvalorização do IBOVESPA foram as ações do setor de Siderurgia e da Petrobras na B3, com desvalorização de -11,03% e -8%, respectivamente.

PERFIL	Conservad.	(do menos) Arrojado (para o mais)		
ÍNDICE	IRF – M 1	IBOVESPA	PIORES DESEMPENHOS	
			SIDERURGIA	PETROBRAS
JUNHO	1,14%	-1,01%	-12,06%	-8,91%
Acumulado/2026	**6,63%**	**6,77%**	**3,50%**	**28,45%**

Rentabilidade Acumulada *(Mês)*

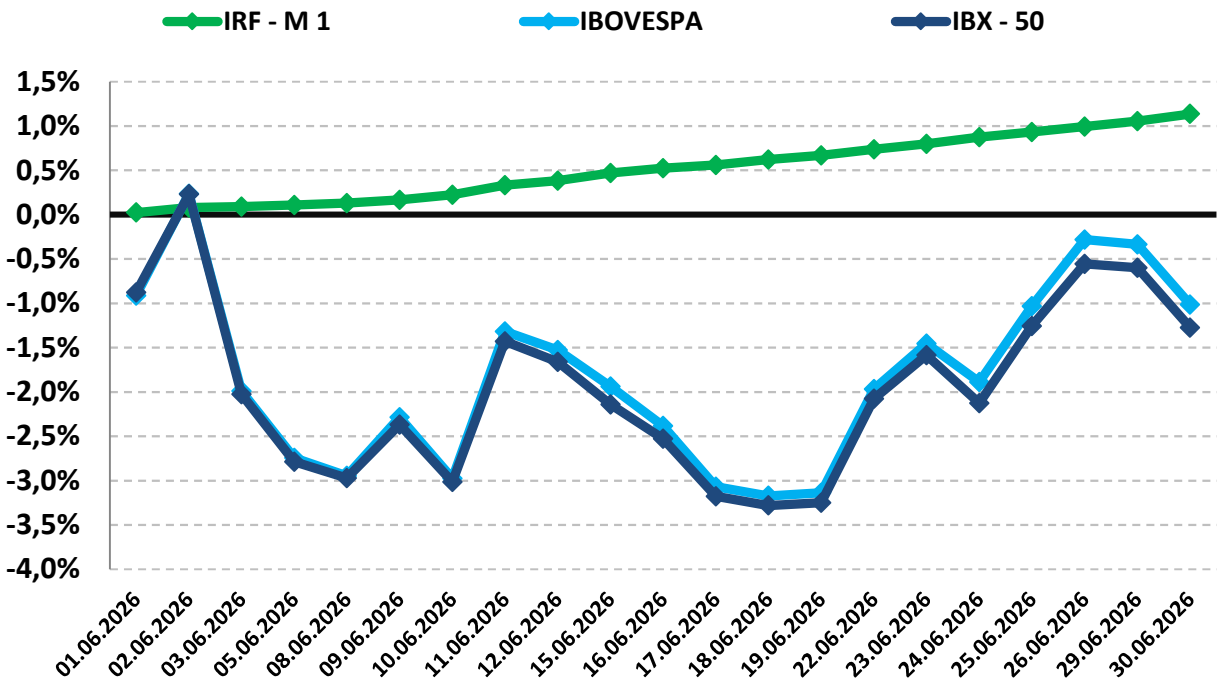

Telefones: (63) 9 8458-3014 / (63) 3602-1493
Av. Castelo Branco – 1555 2º andar – Centro -Paraíso do Tocantins-TO

9.4-INVESTIMENTO NO EXTERIOR

Os investimentos no exterior apresentaram desempenho negativo no mês de junho. Ao longo da 1ª quinzena, tanto o BDR quanto o S&P 500 registraram forte desvalorização, com uma breve recuperação em meados do mês. No entanto, na 2ª quinzena, esse movimento de alta não se sustentou e ambos os índices voltaram a se desvalorizar, fechando o mês com uma desvalorização de -0,79% e -1,06%, respectivamente.

O índice BDR, principal indicador de ações negociadas no Brasil de empresas do exterior fechou o mês com uma variação negativa de -0,79% com cotação de R$ 26.772,69. O índice acumula uma variação positiva de +21,22% nos últimos 12 meses. O índice S&P 500 que representa as 500 maiores empresas negociadas na Bolsa mundialmente, finalizou o mês com uma variação negativa de -1,06% com cotação de R$ 7.499,36. O índice acumula uma variação positiva de +20,88% nos últimos 12 meses.

PERFIL	Conservad.	(do menos) Arrojado (para o mais)	
ÍNDICE	IRF – M 1	BDR	S&P 500
JUNHO	1,14%	-0,79%	-1,06%
Acumulado/2026	**6,63%**	**3,54%**	**9,56%**

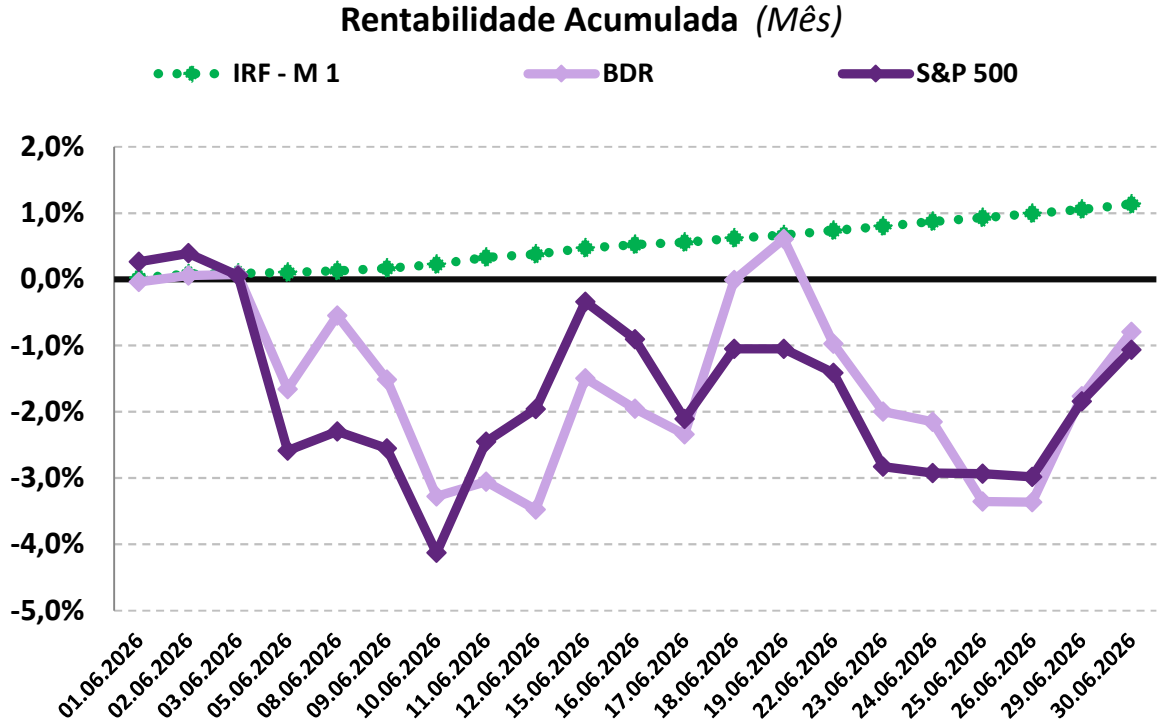

10-ANÁLISE MACROECONÔMICA

10.1-IPCA

O IPCA de junho/2026 de 0,16%, apresentou redução em relação ao mês anterior (maio/2026 = 0,58%).

No ano, o IPCA registra alta de 3,36%. Nos últimos doze meses, o IPCA registra acumulação de 4,64%, abaixo dos últimos 12 meses anteriores, que registrou acumulação de 4,72%.

Em junho de 2025, o IPCA havia ficado em 0,24%.

10.1.1-MAIOR ALTA DE PREÇOS

O grupo que apresentou o maior impacto de alta no IPCA, foi o grupo HABITAÇÃO, cujo índice apresentou inflação de 0,10%. Embora o índice tenha registrado desaceleração em relação ao mês anterior, esse grupo continuou sendo o que apresentou o maior impacto sobre o resultado do IPCA no período.

10.1.2-MENOR ALTA DE PREÇOS

O grupo que apresentou o menor impacto no IPCA foi o grupo ALIMENTAÇÃO E BEBIDAS, cujo índice apresentou deflação de -0,05%, influenciado pela queda no preço dos alimentos.

Telefones: (63) 9 8458-3014 / (63) 3602-1493
Av. Castelo Branco – 1555 2º andar – Centro -Paraíso do Tocantins-TO

10.1.3-ALIMENTAÇÃO E BEBIDAS [1]

No mês de junho, o grupo ALIMENTAÇÃO E BEBIDAS apresentou deflação de -0,24%, uma grande diminuição em relação ao mês anterior (maio/2026 = 1,33%). Os três produtos do grupo, com a maior alta de preços no mês, foram o Feijão-carioca (rajado) (8,31% a.m. e 52,82% a.a.), o Alho (5,36% a.m. e 2,83% a.a.) e a Batata-inglesa (3,57% a.m. e 82,11% a.a.). Os três produtos do grupo, com a maior queda de preços no mês, foram o Açaí (emulsão) (-14,41% a.m. e 27,64% a.a.), o Café moído (-3,72% a.m. e -11,49% a.a.) e o Óleo de soja (-2,78% a.m. e -9,25% a.a.).

10.1.4-INFLAÇÃO POR REGIÃO

No mês, Brasilía - DF foi a capital que apresentou a maior inflação de 0,52%, enquanto Recife - PE apresentou a menor variação, com deflação de -0,04%. No mesmo período, o IPCA registra inflação de 0,16%.

Em 2026, São Luís - MA é a capital que vem apresentando a maior inflação de 4,37%, enquanto Rio Branco - AC vem apresentando a menor inflação de 2,65%. No mesmo período, o IPCA registra alta de 3,36%.

1 O grupo Alimentação e Bebidas, que representa 21,12% do IPCA, é o maior peso entre os 9 grupos pesquisados pelo IBGE. 1% de alta dos preços deste grupo, tem uma representatividade maior do que o grupo Comunicação, por exemplo, que representa 4,80% do IPCA. Por isso, este grupo merece uma análise especial sobre o aumento de preços.

10.2-CENÁRIO ECONÔMICO EXTERNO E INTERNO

INTERNACIONAL

O mês de junho foi marcado pelo alívio das tensões geopolíticas e pela postura mais cautelos do Fed em relação à condução da política monetária nos Estados Unidos (EUA). Com a assinatura de um memorando entre o presidente dos EUA, Donald Trump e pelo presidente iraniano, Masoud Pezeshkian, o acordo estabelece um cessar-fogo de 60 dias com compromisso de reabertura do Estreito de Ormuz, por onde passam 20% de todo o petróleo consumido no mundo, negociações sobre o programa nuclear iraniano, sanções e a crise no Líbano, onde fica a base de operações do grupo islâmico Hezbollah. Com isso houve um alivio de parte das preocupações dos mercados em relação a possíveis interrupções no fornecimento de petróleo. Com o alívio parcial na frente geopolítica, as atenções se voltaram para a primeira reunião de Kevin Warsh na presidência do Fed. Na sua primeira reunião em 17 de junho de 2026, Warsh manteve a taxa de juros americana inalterada, entre 3,50% e 3,75% a.a.. O comunicado foi mais curto e retirou sinais de cortes futuros, enquanto as projeções mostraram que quase metade dos membros passaram a prever novas altas dos juros ainda esse ano. Já na zona do Euro, o Banco Central Europeu (BCE) elevou as taxas de juros em 0,25%, indo para 2,40% a.a., realizando o primeiro aumento em quase três anos. A decisão foi motivada pela aceleração da inflação na Zona do Euro, impulsionada principalmente pela alta dos preços do petróleo e seus derivados em decorrência dos conflitos no Oriente Médio. Além disso, o BCE revisou para cima suas projeções de inflação e reduziu as expectativas de crescimento econômico para os próximos anos, reforçando que as próximas decisões continuarão dependentes da evolução dos dados econômicos.

BRASIL

Em junho, o cenário doméstico foi marcado pela reunião do Copom que reduziu a Taxa de Juros pela terceira vez consecutiva, em 0,25%, ficando em 14,25% a.a.. O Comitê ressaltou que o cenário ainda exige cautela, diante das incertezas no ambiente internacional, da inflação acima da meta e das expectativas inflacionárias ainda desancoradas. Assim, sinalizou que as próximas decisões continuarão dependentes da evolução dos indicadores econômicos e do balanço de riscos. Na inflação, o cenário indica leve aceleração no curto prazo, em função do aumento do petróleo, com os efeitos já sendo observados nos preços de combustíveis e no preço dos alimentos. O principal índice de ações da bolsa brasileira, o Ibovespa, teve um desempenho negativo pelo quarto mês consecutivo, registrando em junho -1,06%. O principal fator segue sendo a saída de capital estrangeiro, com os investidores buscando bolsas no exterior focadas em tecnologia, impactando o desempenho dos ativos locais. O ambiente doméstico também permaneceu influenciado pelo noticiário político e pelos desdobramentos de escândalos no setor bancário, fatores que contribuem para essa volatilidade. De modo geral, a economia brasileira deve chegar às eleições de 2026 aquecida pelos estímulos ao crédito, à renda e ao consumo. No entanto, o próximo governo deverá enfrentar um cenário mais desafiador, com desaceleração da atividade econômica, juros ainda elevados e necessidade de promover um ajuste fiscal para garantir a sustentabilidade da dívida pública.

11-PROJEÇÃO DA META ATUARIAL E RENTABILIDADE DA CARTEIRA

Conforme o último Boletim FOCUS, emitido pelo Banco Central em 17/07/2026, a inflação projetada para o final do ano deverá ficar em 5,15% e a Meta Atuarial aproximadamente em 11,34%.

Se não tivermos grandes oscilações no mercado e a distribuição permanecer nos mesmos índices, conforme demonstra a página 17, a carteira deverá rentabilizar entre 11,97% a 13,74% no final do ano, conseguindo cumprir a Meta Atuarial Projetada.

Projeção da Carteira

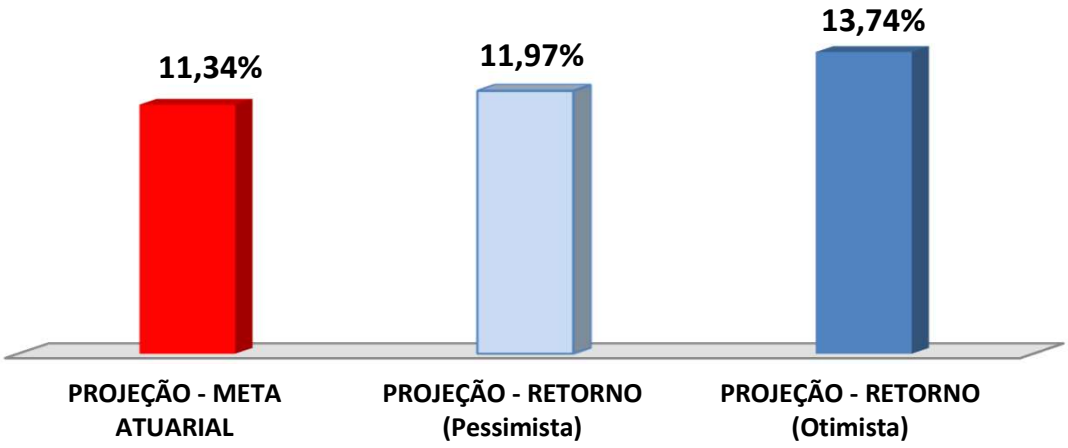

As recomendações e as análises efetuadas seguem as disposições estabelecidas na Resolução CMN 5.272/2025, tendo presente as condições de segurança, rentabilidade, solvência, liquidez, motivação, adequação as obrigações previdenciárias e transparência.

É o Parecer.

Igor França Garcia

Atuário MIBA/RJ 1.659

Certificação de Especialista em Investimento - CEA

Consultor de Investimentos credenciado pela CVM

Certificação de Especialista em Investimentos ANBIMA CEA | CVM Comissão de Valores Mobiliários

ANEXO I - RENTABILIDADE MENSAL DOS FUNDOS DE INVESTIMENTOS

CNPJ	*Fundos de Investimento*	*Crédito do Resgate*	*Crédito da Aplicação (em dias)*	RETORNO MENSAL		RETORNO ACUMULADO	
				JUN	(R$)	(%)	(R$)
42.592.315/0001-15	BB RF CP AUTOMÁTICO FIC FIF – RESP LIM	D+0 (No mesmo dia da solicitação)	D+0 (No mesmo dia da solicitação)	0,86%	853,44	5,28%	891,44
35.292.588/0001-89	BB PREV RF ALOCAÇÃO ATIVA RETORNO TOTAL FIC F	D+3 (Três dias úteis após a solicitação)	D+0 (No mesmo dia da solicitação)	1,10%	13.348,22	7,06%	80.878,79
13.077.418/0001-49	BB PREVIDENCIÁRIO RF REF DI LP PERFIL FIC FIF – RES	D+0 (No mesmo dia da solicitação)	D+0 (No mesmo dia da solicitação)	1,15%	16.877,03	6,92%	96.108,11
11.328.882/0001-35	BB PREVIDENCIÁRIO RF IRF - M 1 TP FIC FIF – RESP LI	D+0 (No mesmo dia da solicitação)	D+0 (No mesmo dia da solicitação)	1,11%	17.267,27	6,47%	103.934,26
13.322.205/0001-35	BB PREVIDENCIARIO RF IDKA 2 TP FIF – RESP LIM	D+1 (No dia seguinte a solicitação)	D+0 (No mesmo dia da solicitação)	-0,04%	(709,25)	6,07%	112.348,80
03.543.447/0001-03	BB PREVIDENCIÁRIO RF IMA-B 5 LP FIC FIF RESP LIM	D+1 (No dia seguinte a solicitação)	D+0 (No mesmo dia da solicitação)	0,20%	6.176,42	6,36%	176.468,08
54.602.092/0001-09	BB PREV RF TP VÉRTICE 2026 FIF – RESP LIM	D+0 (No mesmo dia da solicitação)	D+0 (No mesmo dia da solicitação)	1,15%	19.617,59	8,40%	134.017,75
55.749.879/0001-60	BB PREV RF TP VÉRTICE 2030 II FIF – RESP LIM	D+0 (No mesmo dia da solicitação)	D+0 (No mesmo dia da solicitação)	-0,58%	(9.912,60)	4,51%	74.241,35
50.099.960/0001-29	BB PREVIDENCIÁRIO RF TP VÉRTICE ESPECIAL 2028 F	D+0 (No mesmo dia da solicitação)	0		(2.432,24)	#VALOR!	94.458,93
07.111.384/0001-69	BB PREVIDENCIÁRIO RF IRF - M TP FIF – RESP LIM	D+1 (No dia seguinte a solicitação)	D+0 (No mesmo dia da solicitação)	0,66%	9.940,29	4,91%	59.266,02
07.442.078/0001-05	BB PREVIDENCIÁRIO RF IMA - B TP FIF – RESP LIM	D+1 (No dia seguinte a solicitação)	D+0 (No mesmo dia da solicitação)	-1,09%	(19.489,36)	3,92%	57.318,95
13.327.340/0001-73	BB PREVIDENCIARIO RF IMA - B 5 + TP FIF – RESP LIM	D+2 (Dois dias úteis após a solicitação)	D+0 (No mesmo dia da solicitação)	-2,09%	(14.919,84)	2,07%	14.119,71
05.100.213/0001-09	BB AÇÕES EXPORTAÇÃO FIC FIF – RESP LIM	D+3 (Três dias úteis após a solicitação)	D+1 (No dia seguinte a solicitação)	-4,13%	(12.485,02)	4,98%	13.772,34
40.054.357/0001-77	BB AÇÕES AGRO FIC FIF – RESP LIM	D+2 (Dois dias úteis após a solicitação)	D+0 (No mesmo dia da solicitação)	-2,38%	(5.589,00)	-9,67%	(24.555,30)
36.178.569/0001-99	BB AÇÕES BOLSA AMERICANA FIF – RESP LIM	D+3 (Três dias úteis após a solicitação)	D+1 (No dia seguinte a solicitação)	-0,31%	(2.230,86)	12,71%	82.076,89
22.632.237/0001-28	BB AÇÕES GLOBAIS FIC FIF AÇÕES RESP LIM	D+4 (Quatro dias úteis após a solicitação)	D+1 (No dia seguinte a solicitação)	-0,68%	(5.397,26)	3,54%	26.934,16
06.015.368/0001-00	BB MULTIMERCADO LP JUROS E MOEDAS FIC FIF – R	D+1 (No dia seguinte a solicitação)	D+1 (No dia seguinte a solicitação)	1,65%	8.947,92	7,22%	37.099,56
63.197.387/0001-38	BB PREV FLUXO SOBERANO RENDA FIXA FIC FIF RESP	D+0 (No mesmo dia da solicitação)	D+0 (No mesmo dia da solicitação)	1,02%	232,56	5,02%	232,56