contato@selfassessoria.com.br
www.selfassessoria.com.br

REGIME PRÓPRIO DE PREVIDÊNCIA SOCIAL DO MUNICÍPIO DE

ARRAIAS - TO / ARRAIAS-PREV

RELATÓRIO MENSAL DE INVESTIMENTOS

MAIO 2026

22 de setembro de 2026

Telefones: (63) 9 8458-3014 / (63) 3602-1493
Av. Castelo Branco – 1555 2º andar – Centro -Paraíso do Tocantins-TO

SUMÁRIO EXECUTIVO

O Sumário Executivo apresenta as principais informações do Relatório Mensal de Investimentos de 2026 do ARRAIAS-PREV.

Índice Inflacionário: IPCA – Índice Nacional de Preços ao Consumidor Amplo

Taxa de Juros (*anual*): 5,65% a.a.

Taxa de Juros (*mensal*): 0,46%

Meta Atuarial *(Taxa de Juros + Índice)*: 5,65% a.a. + IPCA a.a.

Previsão da Meta Atuarial (Taxa de Juros + Índice): 11,53%

Data Focal: 30/05/2026

MENSAL

	JAN	FEV	MAR	ABR	MAI							
RENTABILIDADE DA CARTEIRA	1,27%	0,97%	0,65%	1,67%	1,13%							
TAXA DE JUROS	0,46%	0,46%	0,46%	0,46%	0,46%							
VARIAÇÃO IPCA	0,33%	0,70%	0,88%	0,67%	0,58%							
META ATUARIAL	0,79%	1,16%	1,34%	1,13%	1,04%							
CDI	1,16%	1,00%	1,21%	1,09%	1,07%							

ACUMULADO

	JAN	FEV	MAR	ABR	MAI							
RENTABILIDADE DA CARTEIRA	1,27%	2,26%	2,92%	4,64%	5,83%							
TAXA DE JUROS	0,46%	0,92%	1,38%	1,85%	2,32%							
VARIAÇÃO IPCA	0,33%	1,03%	1,92%	2,60%	3,20%							
META ATUARIAL	0,79%	1,96%	3,32%	4,49%	5,57%							
CDI	1,16%	2,17%	3,41%	4,54%	5,65%							

Telefones: (63) 9 8458-3014 / (63) 3602-1493
Av. Castelo Branco – 1555 2º andar – Centro -Paraíso do Tocantins-TO

SUMÁRIO (ÍNDICE)

1 – INTRODUÇÃO 4

2 – MOVIMENTAÇÃO DA CARTEIRA e POLÍTICA DE INVESTIMENTOS 5

2.1 - Movimentação Financeira da Carteira 5
2.2 - PAI - Limite de Segmento 6
2.3 - PAI - Limite de Benchmark 7

3 – ENQUADRAMENTO: RESOLUÇÃO CMN 5.272/2025 8

3.1 - Enquadramento sobre Segmentos e Fundos de Investimento 8
3.1.1 - Disponibilidade Financeira e Total por Segmento 11
3.2 - Enquadramento sobre Patrimônio Líquido dos Fundos de Investimento 12
3.3 - Enquadramento dos Fundos de Investimento que recebem cotas 13
3.4 - Movimentação das Cotas Aplicadas nos Fundos de Investimento 14
3.5 - Enquadramento sobre os recursos de terceiros dos Gestores 14

4 – RECURSOS DE CURTO PRAZO (RISCO DE MERCADO E LIQUIDEZ) 15

5 – DISTRIBUIÇÃO ESTATÍSTICA DA CARTEIRA 16

5.1 - Distribuição por Segmento (Renda Fixa e Renda Variável) 16
5.2 - Distribuição por índice (Benchmark) 17
5.3 - Distribuição por Instituição Financeira 18
5.4 - Distribuição dos Recursos Disponíveis e Imobilizado 19
5.4.1 - Distribuição da Disponibilidade dos Recursos nos próximos 25 anos 20

6 – RESUMO DO REGULAMENTO DOS INVESTIMENTOS 22

7 – RENTABILIDADE DOS INVESTIMENTOS 27

8 – RENTABILIDADE DA CARTEIRA DE INVESTIMENTO 38

8.1 - Rentabilidade Mensal da Carteira de Investimentos 38
8.2 - Rentabilidade Acumulada da Carteira de Investimentos 39
8.3 - Rentabilidade da Carteira de Investimentos 41
8.4 - Meta Atuarial 41
8.4.1 - Projeção da Carteira para Fechamento de 2026 41

9 – ANÁLISE DO MERCADO 42

10 – ANÁLISE MACROECONÔMICA 46

11 – PROJEÇÃO DA META ATUARIAL E RENTABILIDADE DA CARTEIRA 49

12 – ANEXO I - RENTABILIDADE MENSAL DOS FUNDOS DE INVESTIMENTOS 50

Telefones: (63) 9 8458-3014 / (63) 3602-1493
Av. Castelo Branco – 1555 2º andar – Centro -Paraíso do Tocantins-TO

1 - INTRODUÇÃO

Atendendo a necessidade do Instituto Previdenciário quanto a Política anual de Investimentos e a Meta Atuarial, enviamos o parecer econômico referente ao mês de MAIO, sobre o desempenho mensal das rentabilidades das atuais aplicações financeiras do ARRAIAS-PREV.

Este Relatório contém uma análise do enquadramento de suas aplicações frente á Resolução CMN 5.272/2025, um resumo do Regulamento dos fundos de investimento, uma análise sobre o comportamento mensal das rentabilidades ao longo do ano, uma análise do retorno da carteira de investimento quanto a Meta Atuarial e uma projeção sobre o cumprimento da Meta.

O RPPS atenderá aos príncipios da segurança, rentabilidade, solvência, liquidez, motivação, adequação à natureza de suas obrigações e transparência, previstos no Art. 1º, §1º, I da Resolução CMN 5.272/2025 e no Art. 87º § da Portaria MTP 1.467/2022, através dos Relatórios Mensais de investimentos.

> ***Portaria MTP 1.467/2022 - Art. 87.*** *Os recursos dos RPPS serão aplicados no mercado financeiro e de capitais em conformidade com regras estabelecidas pelo Conselho Monetário Nacional - CMN.*
>
> ***Parágrafo único.*** *A aplicação dos recursos deverá, com o objetivo de alcançar a meta atuarial, atender aos princípios da segurança, rentabilidade, solvência, liquidez, motivação, adequação à natureza de suas obrigações e transparência, previstos em resolução do CMN, e observar também os parâmetros gerais relativos à gestão de investimentos dos RPPS previstos neste Capítulo.*

Telefones: (63) 9 8458-3014 / (63) 3602-1493
Av. Castelo Branco – 1555 2º andar – Centro -Paraíso do Tocantins-TO

2.1-MOVIMENTAÇÃO DA CARTEIRA DE INVESTIMENTOS 2026 - ARRAIAS-PREV

Nº	MESES	SALDO INICIAL	APORTES *(Aplicação)*	RESGATES	VARIAÇÃO PU - TÍTULOS PÚBLICOS	RENTABILIDADE			SALDO FINAL
						Positiva (a)	Negativa (b)	Consolidado c = (a) - (b)	
1	JANEIRO	19.072.046,81	-	(195.500,00)	-	265.537,34	(25.461,96)	240.075,38	19.116.622,19
2	FEVEREIRO	19.116.622,19	742.116,70	(383.502,05)	-	226.941,91	(41.197,94)	185.743,97	19.660.980,81
3	MARÇO	19.660.980,81	728.718,13	(553.107,42)	-	208.266,45	(80.097,03)	128.169,42	19.964.760,94
4	ABRIL	19.964.760,94	352.729,50	(235.900,00)	-	362.759,06	(28.844,28)	333.914,78	20.415.505,22
5	MAIO	20.415.505,22	387.739,85	(260.661,62)	-	261.009,77	(29.396,23)	231.613,54	20.774.196,99
6	JUNHO	20.774.196,99	-	-	-	-	-	-	20.774.196,99
7	JULHO	20.774.196,99	-	-	-	-	-	-	20.774.196,99
8	AGOSTO	20.774.196,99	-	-	-	-	-	-	20.774.196,99
9	SETEMBRO	20.774.196,99	-	-	-	-	-	-	20.774.196,99
10	OUTUBRO	20.774.196,99	-	-	-	-	-	-	20.774.196,99
11	NOVEMBRO	20.774.196,99	-	-	-	-	-	-	20.774.196,99
12	DEZEMBRO	20.774.196,99	-	-	-	-	-	-	20.774.196,99
13	ANO	19.072.046,81	2.211.304,18	(1.628.671,09)	-	1.324.514,53	(204.997,44)	1.119.517,09	20.774.196,99

OS VALORES ACIMA NÃO CONSIDERAM DISPONIBILIDADE FINANCEIRA (CONTA CORRENTE).

Telefones: (63) 9 8458-3014 / (63) 3602-1493
Av. Castelo Branco – 1555 2º andar – Centro -Paraíso do Tocantins-TO

2.2-POLÍTICA DE INVESTIMENTOS 2026 - LIMITE DE SEGMENTO - ARRAIAS-PREV

Nº	Segmentos da Resolução CMN 5.272/2025	LIMITES DA RESOLUÇÃO CMN				Limites do PAI			Carteira de Investimentos		ORIENTAÇÃO EM CASO DE DESENQUADRAMENTO DA CARTEIRA JUNTO A POLÍTICA DE INVESTIMENTO	
		ARTIGO	LIMITE	SEGMENTO	GLOBAL	Mínimo	Estratégia Alvo	Máximo	Atualmente (%)	Atualmente (R$)		
1	Fundo ou ETF 100% em Título Público Federal	7, I	100,0%	100,0%	100,0%	0,0%	79,9%	100,0%	80,0%	16.627.402,18		
2	Títulos Públicos Federal - Plataforma Eletrônica/Oferta Primária	7, II	100,0%			0,0%	0,0%	100,0%	0,0%	-		
3	Títulos Públicos Federal - Intermediação de Instituição Financeira	7, III	-			0,0%	0,0%	VEDADO	0,0%	-		
4	Operações Compromissadas em TPF	7, IV	-			0,0%	0,0%	VEDADO	0,0%	-		
5	Classe de Fundo ou ETF de Renda Fixa	7, V	-			0,0%	7,3%	VEDADO	7,4%	1.544.411,15		
6	Ativo RF de Instituição Financeira Bancária	7, VI	-			0,0%	0,0%	VEDADO	0,0%	-		
7	Classe de Fundo RF de Crédito Privado	7, VII	-	-		0,0%	0,0%	VEDADO	0,0%	-		
8	Classe de Fundo Debêntures Infraestrutura	7, VIII	-			0,0%	0,0%	VEDADO	0,0%	-		
9	Subclasses Sênior de Fundos em Direitos Creditórios - FIDC	7, IX	-			0,0%	0,0%	VEDADO	0,0%	-		
10	Classe de Fundo de Ações	8, I	-	-	-	0,0%	6,2%	VEDADO	6,1%	1.267.505,95		
11	Classes de ETF de Ações, negociáveis na bolsa de valores	8, II	-			0,0%	0,0%	VEDADO	0,0%	-		
12	Classe de Fundo com +67% em BDR-Ações ou BDR-ETF	8,III	-			0,0%	4,0%	VEDADO	3,8%	792.738,55		
13	Classe de ETF Internacional, negociado na Bolsa de Valores no Brasil	8, IV	-			0,0%	0,0%	VEDADO	0,0%	-		
14	Classes de Fundos Multimercado	10, I	-	-		0,0%	2,7%	VEDADO	2,6%	542.139,16		
15	Classes de FIAGRO - Agroindústria	10, II	-			0,0%	0,0%	VEDADO	0,0%	-		
16	Classes de FIP - Fundo em Participação	10, III	-			0,0%	0,0%	VEDADO	0,0%	-		
17	Classes de Fundo de Ações - Mercado Acesso	10, IV	-			0,0%	0,0%	VEDADO	0,0%	-		
18	Classes de Fundo Imobiliário	11	-	-		0,0%	0,0%	VEDADO	0,0%	-		
19	Classes de Fundo Renda Fixa - Dívida Externa	9º, I	-	-		0,0%	0,0%	VEDADO	0,0%	-		
20	Classes de Fundo com +40% exterior (Inv. Qualificado)	9º, II	-			0,0%	0,0%	VEDADO	0,0%	-		
21	Classes de Fundo com +20% exterior (Investidor Geral)	9º, III	-			0,0%	0,0%	VEDADO	0,0%	-		
22	Empréstimo Consignado	12, II	5%	-		0,0%	0,0%	5,0%	0,0%	-		
23	DESENQUADRADO								0,0%	-		
24	DISPONIBILIDADE FINANCEIRA								0,0%	1.188,11		
11	TOTAL - RENDA FIXA	-				0,0%	87,2%	100,0%	87,5%	18.171.813,33		
14	TOTAL - RENDA VARIÁVEL	Art. 8º				0,0%	10,2%	-	9,9%	2.060.244,50		
18	TOTAL - INVESTIMENTOS ESTRUTURADOS	Art. 10				0,0%	2,7%	-	2,6%	542.139,16		
20	TOTAL - FUNDOS IMOBILIÁRIOS	Art. 11				0,0%	0,0%	-	0,0%	-		
24	TOTAL - INVESTIMENTO NO EXTERIOR	Art. 9º				0,0%	0,0%	-	0,0%	-		
26	TOTAL - EMPRÉSTIMO CONSIGNADO	Art. 12				0,0%	0,0%	-	0,0%	-		
27	PATRIMÔNIO TOTAL								100,0%	20.775.385,10		

**OBS.: Os Segmentos "VEDADO" no Limite Máximo não são permitidos para aplicação do RPPS.*

Telefones: (63) 9 8458-3014 / (63) 3602-1493
Av. Castelo Branco – 1555 2º andar – Centro -Paraíso do Tocantins-TO

2.3-POLÍTICA DE INVESTIMENTOS 2026 - LIMITE DE BENCHMARK - ARRAIAS-PREV

Nº	ÍNDICES DE BENCHMARK	Limites do PAI		Carteira de Investimentos		ORIENTAÇÃO EM CASO DE DESENQUADRAMENTO DA CARTEIRA JUNTO A POLÍTICA DE INVESTIMENTO	
		Mínimo	Máximo	Atualmente (%)	Atualmente (R$)		
	RENDA FIXA						
1	DI	12,1%	100,0%	13,3%	2.758.809,81		-
2	IRF - M 1			6,0%	1.255.524,55		
3	IRF - M	0,0%	50,0%	7,3%	1.514.153,58		-
4	IRF - M 1+	0,0%	5,0%	0,0%	-		-
5	IMA - B 5	0,0%	60,0%	14,8%	3.075.250,97		-
6	IMA - B	0,0%	50,0%	8,6%	1.788.651,85		-
7	IMA - B 5+	0,0%	6,8%	3,4%	715.455,28		-
8	IMA - GERAL e IMA - GERAL ex-C	0,0%	20,0%	0,0%	-		-
9	IDKA 2, IDKA 3	0,0%	50,0%	9,4%	1.961.389,95		-
10	IPCA + TAXA DE JUROS	0,0%	100,0%	24,6%	5.102.577,34		-
	RENDA VARIÁVEL E INVESTIMENTOS NO EXTERIOR						
11	MULTIMERCADO	0,0%	10,0%	2,6%	542.139,16		-
12	ÍNDICES DE RENDA VARIÁVEL	0,0%	30,0%	2,6%	537.503,82		-
13	ÍNDICES DE INVESTIMENTO NO EXTERIOR	0,0%	20,0%	7,3%	1.522.740,68		-
14	DISPONIBILIDADE FINANCEIRA	0,0%	0,0%	0,0%	1.188,11		

Os demais índices (Benchmark) não listados acima, e que por ventura o RPPS venha aplicar, não possuem limitação de aplicação conforme PAI em vigor.

3.1-ENQUADRAMENTO SOBRE SEGMENTOS E FUNDOS DE INVESTIMENTOS

RENDA FIXA								
Nº	CNPJ	Fundo de Investimento	Valor Aplicado	(%) Recursos do RPPS sobre o FUNDO	Fundo Enquadrado?	Dispositivo da Resolução CMN 5.272/2025	(%) Recursos do RPPS sobre o SEGMENTO	Enquadrado?
1	13.327.340/0001-73	BB PREVIDENCIARIO RF IMA - B 5 + TP FIF – RESP LIM	715.455,28	3,44%	SIM	Art. 7, I - Fundo ou ETF 100% em Título Público Federal	80,03%	SIM
2	07.442.078/0001-05	BB PREVIDENCIÁRIO RF IMA - B TP FIF – RESP LIM	1.788.651,85	8,61%	SIM			
3	07.111.384/0001-69	BB PREVIDENCIÁRIO RF IRF - M TP FIF – RESP LIM	1.514.153,58	7,29%	SIM			
4	50.099.960/0001-29	BB PREVIDENCIÁRIO RF TP VÉRTICE ESPECIAL 2028 FIF – RESP LIM	1.692.325,97	8,15%	SIM			
5	55.749.879/0001-60	BB PREV RF TP VÉRTICE 2030 II FIF – RESP LIM	1.709.564,28	8,23%	SIM			
6	54.602.092/0001-09	BB PREV RF TP VÉRTICE 2026 FIF – RESP LIM	1.700.687,09	8,19%	SIM			
7	03.543.447/0001-03	BB PREVIDENCIÁRIO RF IMA-B 5 LP FIC FIF RESP LIM	3.075.250,97	14,80%	SIM			
8	13.322.205/0001-35	BB PREVIDENCIARIO RF IDKA 2 TP FIF – RESP LIM	1.961.389,95	9,44%	SIM			
9	11.328.882/0001-35	BB PREVIDENCIÁRIO RF IRF - M 1 TP FIC FIF – RESP LIM	1.255.524,55	6,04%	SIM			
10	35.292.588/0001-89	BB PREV RF ALOCAÇÃO ATIVA RETORNO TOTAL FIC FIF RESP LIM	1.214.398,66	5,85%	SIM			
11	13.077.418/0001-49	BB PREVIDENCIÁRIO RF REF DI LP PERFIL FIC FIF – RESP LIM	1.468.169,91	7,07%	SIM	Art. 7, V - Classe de Fundo ou ETF de Renda Fixa	7,43%	NÃO
12	42.592.315/0001-15	BB RF CP AUTOMÁTICO FIC FIF – RESP LIM	76.241,24	0,37%	SIM			
(1) TOTAL DA CARTEIRA DE INVESTIMENTOS - RENDA FIXA			18.171.813,33	87,47%				

*** PL - Patrimônio Líquido.**

Referência: MAIO

RENDA VARIÁVEL E INVESTIMENTO ESTRUTURADO								
Nº	CNPJ	Fundo de Investimento	Valor Aplicado	(%) Recursos do RPPS sobre o FUNDO	Fundo Enquadrado?	Dispositivo da Resolução CMN 5.272/2025	(%) Recursos do RPPS sobre o SEGMENTO	Enquadrado?
13	36.178.569/0001-99	BB AÇÕES BOLSA AMERICANA FIF – RESP LIM	730.002,13	3,51%	SIM	Art. 8, I - Classe de Fundo de Ações	6,1%	NÃO
14	40.054.357/0001-77	BB AÇÕES AGRO FIC FIF – RESP LIM	234.893,70	1,13%	SIM			
15	05.100.213/0001-09	BB AÇÕES EXPORTAÇÃO FIC FIF – RESP LIM	302.610,12	1,46%	SIM			
16	22.632.237/0001-28	BB AÇÕES GLOBAIS FIC FIF AÇÕES RESP LIM	792.738,55	3,82%	SIM	Art. 8, III - Classe de Fundo com +67% em BDR-Ações ou BDR-ETF	3,8%	
17	06.015.368/0001-00	BB MULTIMERCADO LP JUROS E MOEDAS FIC FIF – RESP LIM	542.139,16	2,61%	SIM	Art. 10, I - Classes de Fundos Multimercado	2,6%	NÃO
(2) TOTAL DA CARTEIRA DE INVESTIMENTOS - RENDA VARIÁVEL			2.602.383,66	12,53%				

*** PL - Patrimônio Líquido.**

Referência: MAIO

3.1.1-DISPONIBILIDADE FINANCEIRA E TOTAL POR SEGMENTO

Nº	DISPONIBILIDADE FINANCEIRA *(Conta Corrente)*		
18	Banco do Brasil S.A. (Agência: 541-X C.C.: 16912-9)	1.188,11	0,006%
19	Banco do Brasil S.A. (Agência: 541-X C.C.: 16913-7)	-	
(3)	**TOTAL DISPONIBILIDADE FINANCEIRA *(Conta Corrente)***	**1.188,11**	**0,01%**

TOTAL DA CARTEIRA DE INVESTIMENTOS DO RPPS		
(1) TOTAL DA CARTEIRA DE INVESTIMENTOS - RENDA FIXA	18.171.813,33	87,47%
(2) TOTAL DA CARTEIRA DE INVESTIMENTOS - RENDA VARIÁVEL	2.602.383,66	12,53%
(3) TOTAL DISPONIBILIDADE FINANCEIRA (Conta Corrente)	1.188,11	0,01%
PATRIMÔNIO LÍQUIDO TOTAL (1 + 2 + 3)	**20.775.385,10**	**100,00%**

*** PL - Patrimônio Líquido.**

Referência: MAIO

Telefones: (63) 9 8458-3014 / (63) 3602-1493
Av. Castelo Branco – 1555 2º andar – Centro -Paraíso do Tocantins-TO

3.2-ENQUADRAMENTO SOBRE O PATRIMÔNIO LÍQUIDO DOS FUNDOS

Dispositivo da Resolução CMN 5.272/2025	Nº	CNPJ	Fundo de Investimento	Valor Aplicado	Patrimônio Líquido do Fundo de Investimento	(%) Recursos do RPPS sobre o PL* do FUNDO	Enquadrado?
Art. 19, II - Não se aplica o Limite de até 15% do patrimônio líquido para os Fundos de Investimentos que aplicam 100% em Títulos Públicos Federais, enquadrados no segmento 7º, I da Resolução CMN 5.272/2025.	1	13.327.340/0001-73	BB PREVIDENCIARIO RF IMA - B 5 + TP FIF – RESP LIM	715.455,28	841.311.712,73	0,085%	SIM
	2	07.442.078/0001-05	BB PREVIDENCIÁRIO RF IMA - B TP FIF – RESP LIM	1.788.651,85	2.688.161.639,11	0,067%	SIM
	3	07.111.384/0001-69	BB PREVIDENCIÁRIO RF IRF - M TP FIF – RESP LIM	1.514.153,58	2.919.483.397,70	0,052%	SIM
	4	50.099.960/0001-29	BB PREVIDENCIÁRIO RF TP VÉRTICE ESPECIAL 2028 FIF – RESP	1.692.325,97	207.963.242,77	0,814%	SIM
	5	55.749.879/0001-60	BB PREV RF TP VÉRTICE 2030 II FIF – RESP LIM	1.709.564,28	342.530.794,81	0,499%	SIM
	6	54.602.092/0001-09	BB PREV RF TP VÉRTICE 2026 FIF – RESP LIM	1.700.687,09	4.585.730.814,12	0,037%	SIM
	7	03.543.447/0001-03	BB PREVIDENCIÁRIO RF IMA-B 5 LP FIC FIF RESP LIM	3.075.250,97	3.900.572.357,64	0,079%	SIM
	8	13.322.205/0001-35	BB PREVIDENCIARIO RF IDKA 2 TP FIF – RESP LIM	1.961.389,95	4.473.275.604,44	0,044%	SIM
	9	11.328.882/0001-35	BB PREVIDENCIÁRIO RF IRF - M 1 TP FIC FIF – RESP LIM	1.255.524,55	12.021.611.750,73	0,010%	SIM
	10	35.292.588/0001-89	BB PREV RF ALOCAÇÃO ATIVA RETORNO TOTAL FIC FIF RESP	1.214.398,66	4.903.072.486,98	0,025%	SIM
Art. 19 II - As aplicações realizadas de forma direta ou indireta, ficam sujeitas ao limite máximo de concentração de até 15% (quinze por cento) do patrimônio líquido, de uma mesma classe dos demais fundos de investimento ou de ETF previstos na Resolução CMN 5.272/2025.	11	42.592.315/0001-15	BB RF CP AUTOMÁTICO FIC FIF – RESP LIM	76.241,24	198.605.786.912,83	0,000%	SIM
	12	13.077.418/0001-49	BB PREVIDENCIÁRIO RF REF DI LP PERFIL FIC FIF – RESP LIM	1.468.169,91	20.495.589.652,69	0,007%	SIM
	13	05.100.213/0001-09	BB AÇÕES EXPORTAÇÃO FIC FIF – RESP LIM	302.610,12	64.512.641,43	0,469%	SIM
	14	40.054.357/0001-77	BB AÇÕES AGRO FIC FIF – RESP LIM	234.893,70	88.434.408,68	0,266%	SIM
	15	36.178.569/0001-99	BB AÇÕES BOLSA AMERICANA FIF – RESP LIM	730.002,13	1.866.098.293,27	0,039%	SIM
	16	22.632.237/0001-28	BB AÇÕES GLOBAIS FIC FIF AÇÕES RESP LIM	792.738,55	541.353.229,88	0,146%	SIM
	17	06.015.368/0001-00	BB MULTIMERCADO LP JUROS E MOEDAS FIC FIF – RESP LIM	542.139,16	4.291.107.102,42	0,013%	SIM
			TOTAL DA CARTEIRA DE INVESTIMENTO	20.774.196,99			
			TOTAL DOS TÍTULOS PÚBLICOS	-			
			TOTAL DISPONIBILIDADE FINANCEIRA *(Conta Corrente)*	1.188,11			
			PATRIMÔNIO LÍQUIDO	20.775.385,10			

*** PL - Patrimônio Líquido.**

Referência: MAIO

3.3-ENQUADRAMENTO DOS FUNDOS DE INVESTIMENTOS QUE RECEBEM COTAS DE FI

FIC - Fundo de Investimento em Cotas / FI - Fundo de Investimento	Distribuição das cotas do FIC	Valor Aplicado no Fundo (R$)	(%) Recursos do RPPS sobre o FUNDO	Patrimônio Líquido do FI	(%) Recursos do RPPS sobre o PL* do FUNDO	ENQUADRADO?	Dispositivo da Resolução CMN 5.272/2025	(%) Recursos do RPPS sobre o SEGMENTO
BB PREV RF ALOCAÇÃO ATIVA RETORNO TOTAL FIC FIF RESP LI	**99,99%**	**1.214.398,66**	**5,85%**	**4.903.072.486,98**	**0,025%**	**SIM**	**Art. 7, I (100%) - Fundo ou ETF 100% em Título Público Federal**	**80,0%**
BB TOP RF JUROS BRASIL FIF LP RESP LIM	*99,99%*	*1.214.319,51*	*5,84%*	*4.902.847.352,20*	*0,02%*	*SIM*		
BB PREVIDENCIÁRIO RF IRF - M 1 TP FIC FIF – RESP LIM	**100,00%**	**1.255.524,55**	**6,04%**	**12.021.611.750,73**	**0,010%**	**SIM**		
BB IRF-M 1 FIF RF RESP LIM	*100,00%*	*1.255.531,63*	*6,04%*	*12.021.658.733,31*	*0,01%*	*SIM*		
BB PREVIDENCIÁRIO RF IMA-B 5 LP FIC FIF RESP LIM	**100,00%**	**3.075.250,97**	**14,80%**	**3.900.572.357,64**	**0,079%**	**SIM**		
BB TOP RF IMA-B 5 LP FIF RESP LIM	*100,00%*	*3.075.291,26*	*14,80%*	*4.587.643.701,22*	*0,07%*	*SIM*		
BB RF CP AUTOMÁTICO FIC FIF – RESP LIM	**99,96%**	**76.241,24**	**0,37%**	**198.605.786.912,83**	**0,00004%**	**SIM**	**Art. 7, V - Classe de Fundo ou ETF de Renda Fixa**	**7,4%**
BB TOP RF CP AUTOMÁTICO II FIF RESP LIM	*99,96%*	*76.208,46*	*0,37%*	*198.595.917.706,26*	*0,00004%*	*SIM*		
BB PREVIDENCIÁRIO RF REF DI LP PERFIL FIC FIF – RESP LIM	**100,00%**	**1.468.169,91**	**7,07%**	**20.495.589.652,69**	**0,007%**	**SIM**		
BB TOP DI RF REF DI LP FIC FIF RESP LIM	*100,00%*	*1.468.182,58*	*7,07%*	*32.111.754.817,82*	*0,005%*	*SIM*		
BB AÇÕES EXPORTAÇÃO FIC FIF – RESP LIM	**100,01%**	**302.610,12**	**1,46%**	**64.512.641,43**	**0,469%**	**SIM**	**Art. 8, I - Classe de Fundo de Ações**	**6,1%**
BB TOP AÇÕES EXPORTAÇÃO FIF RESP LIM	*100,01%*	*302.633,86*	*1,46%*	*64.511.933,89*	*0,47%*	*SIM*		
BB AÇÕES AGRO FIC FIF – RESP LIM	**99,84%**	**234.893,70**	**1,13%**	**88.434.408,68**	**0,266%**	**SIM**		
BB TOP AÇÕES AGRO FIF RESP LIM	*99,84%*	*234.506,13*	*1,13%*	*89.770.382,37*	*0,26%*	*SIM*		
BB AÇÕES BOLSA AMERICANA FIF – RESP LIM	**77,65%**	**730.002,13**	**3,51%**	**1.866.098.293,27**	**0,039%**	**SIM**		
ISHARES S&P 500 CIC IE - RESP LIM	*2,30%*	*16.768,15*	*0,08%*	*7.175.437.796,28*	*0,0002%*	*SIM*		
IT NOW IBOVESPA FI ÍNDICE RESP LIM	*4,05%*	*29.572,39*	*0,14%*	*6.795.109.075,40*	*0,0004%*	*SIM*		
BB ETF IBOVESPA FI ÍNDICE RESP LIM	*68,67%*	*501.277,86*	*2,41%*	*2.047.104.364,73*	*0,02%*	*SIM*		
TREND ETF NASDAQ 100 CIIE - RESP LIM	*2,64%*	*19.257,46*	*0,09%*	*976.242.881,09*	*0,002%*	*SIM*		
BB AÇÕES GLOBAIS FIC FIF AÇÕES RESP LIM	**100,00%**	**792.738,55**	**3,82%**	**541.353.229,88**	**0,146%**	**SIM**	**Art. 8, III - Classe de Fundo com +67% em BDR-Ações ou BDR-ETF**	**3,8%**
BB AÇÕES GLOBAIS INST. FIF AÇÕES RESP LIM	*100,00%*	*792.753,15*	*3,82%*	*1.224.912.266,31*	*0,06%*	*SIM*		
BB MULTIMERCADO LP JUROS E MOEDAS FIC FIF – RESP LIM	**100,02%**	**542.139,16**	**2,61%**	**4.291.107.102,42**	**0,013%**	**SIM**	**10, I - Classes de Fundos Multimercado**	**2,6%**
BB TOP DI RF REF DI LP FIC FIF RESP LIM	*1,02%*	*5.508,13*	*0,03%*	*32.111.754.817,82*	*0,00002%*	*SIM*		
BB TOP JUROS E MOEDAS LP FIF MULT RESP LIM	*99,01%*	*536.750,30*	*2,58%*	*3.937.564.774,69*	*0,01%*	*SIM*		

3.4-MOVIMENTAÇÃO DAS COTAS APLICADAS NOS FUNDOS DE INVESTIMENTO

N°	Agência	Conta	Fundo de Investimento	CNPJ	Valor da Cota		Quantidade de Cotas			
					Inicial *	Final **	Inicial *	Aplicação	Resgate	Final **
1	541-X	16913-7	BB PREVIDENCIÁRIO RF IMA-B 5 LP FIC FIF RESP LIM	03.543.447/0001-03	32,74721521	33,05738947	93027,64129	0	0	93027,64129
2	541-X	16913-7	BB PREVIDENCIÁRIO RF IRF - M TP FIF – RESP LIM	07.111.384/0001-69	9,393136977	9,454199179	126950,2045	33206,52072	0	160156,7252
3	541-X	16913-7	BB PREVIDENCIÁRIO RF IMA - B TP FIF – RESP LIM	07.442.078/0001-05	9,111866331	9,138370055	195729,8555	0	0	195729,8555
4	541-X	16913-7	BB PREVIDENCIÁRIO RF IRF - M 1 TP FIC FIF – RESP LIM	11.328.882/0001-35	4,592476126	4,640415181	206077,7028	0	49502,04703	156575,6558
5	541-X	16913-7	BB PREVIDENCIARIO RF IMA - B 5 + TP FIF – RESP LIM	13.327.340/0001-73	4,424037123	4,414189995	162080,7625	0	0	162080,7625
6	541-X	16913-7	BB PREVIDENCIARIO RF IDKA 2 TP FIF – RESP LIM	13.322.205/0001-35	4,59247685	4,636610592	423022,3589	0	0	423022,3589
7	541-X	16913-7	BB PREVIDENCIÁRIO RF REF DI LP PERFIL FIC FIF – RESP LIM	13.077.418/0001-49	4,065174712	4,109913275	357226,4941	0	0	357226,4941
8	541-X	16913-7	BB PREV RF ALOCAÇÃO ATIVA RETORNO TOTAL FIC FIF RESP LIM	35.292.588/0001-89	1,741927878	1,76073098	689712,7805	0	0	689712,7805
9	541-X	16913-7	BB PREV RF TP VÉRTICE 2026 FIF – RESP LIM	54.602.092/0001-09	1,224102211	1,23751869	1374271,842	0	0	1374271,842
10	541-X	16912-9	BB PREVIDENCIÁRIO RF IRF - M 1 TP FIC FIF – RESP LIM	11.328.882/0001-35	4,592476119	4,640415201	120758,9274	0	6771,605747	113987,3216
11	541-X	16913-7	BB PREV RF TP VÉRTICE 2030 II FIF – RESP LIM	55.749.879/0001-60	1,128945205	1,136267759	1504543,508	0	0	1504543,508
12	541-X	16913-7	BB PREVIDENCIÁRIO RF TP VÉRTICE ESPECIAL 2028 FIF – RESP LIM	50.099.960/0001-29	1,104168836	1,114381552	1518623,462	0	0	1518623,462
13	541-X	16913-7	BB RF CP AUTOMÁTICO FIC FIF – RESP LIM	42.592.315/0001-15	0	1,528150766	0	49891,17535	0	49891,17535
13	541-X	16913-7	BB AÇÕES EXPORTAÇÃO FIC FIF – RESP LIM	05.100.213/0001-09	18,81888146	18,20102602	16625,99239	0	0	16625,99239
14	541-X	16913-7	BB MULTIMERCADO LP JUROS E MOEDAS FIC FIF – RESP LIM	06.015.368/0001-00	6,083229356	6,162181534	87978,44676	0	0	87978,44676
15	541-X	16913-7	BB AÇÕES GLOBAIS FIC FIF AÇÕES RESP LIM	22.632.237/0001-28	3,600026528	3,925333883	201954,4257	0	0	201954,4257
16	541-X	16913-7	BB AÇÕES BOLSA AMERICANA FIF – RESP LIM	36.178.569/0001-99	3,10916051	3,272085934	223099,9261	0	0	223099,9261
17	541-X	16913-7	BB AÇÕES AGRO FIC FIF – RESP LIM	40.054.357/0001-77	1,001046559	0,931535491	252157,5424	0	0	252157,5424

**** Informação baseada no último dia útil do mês anterior (30/04/2026).***
***** Informação baseada no último dia útil do mês (29/05/2026).***

3.5-ENQUADRAMENTO SOBRE OS RECURSOS DE TERCEIROS DOS GESTORES

Nº	Gestor de Recursos	Recursos do RPPS aplicado no Gestor	Total de Recursos de Terceiros geridos pelo GESTOR	(%) Recursos do RPPS sobre o PL* do GESTOR	Enquadrado?
1	BB Gestão de Recursos DTVM S.A.	20.774.196,99	1.889.957.653.948,45	0,0011%	SIM
	TOTAL DA CARTEIRA DE INVESTIMENTO	20.774.196,99	*Resolução CMN 5.272/2025 - Art. 20 O total das aplicações dos recursos de um RPPS em classes de fundos de investimento e carteiras administradas não pode exceder a 5% (cinco por cento) do volume total de recursos de terceiros geridos por um mesmo gestor ou por gestoras ligadas ao seu respectivo grupo econômico, conforme definido em regulamentação da Comissão de Valores Mobiliários.*		
	TOTAL TÍTULOS PÚBLICOS	-			
	TOTAL DISPONIBILIDADE FINANCEIRA *(Conta Corrente)*	1.188,11			
	PATRIMÔNIO LÍQUIDO	20.775.385,10			

*** PL - Patrimônio Líquido.**

Referência: MAIO

4-RECURSOS DE CURTO PRAZO (RISCO DE MERCADO E LIQUIDEZ)

PAI/2026 - RECURSOS DE CURTO PRAZO

SEPARAÇÃO DOS RECURSOS	VALOR (em R$)	Percentual sobre Patrimônio Líquido *
Conforme o PAI/2026 RECURSOS DE CURTO PRAZO	2.093.390,39	11,0%

**** POSIÇÃO DA CARTEIRA (R$) 31/12/2025.***

ATUALIZAÇÃO DOS VALORES DOS FUNDOS PARA RECURSOS DE CURTO PRAZO

SEPARAÇÃO DOS RECURSOS	VALOR APLICADO (em R$)	Percentual sobre Patrimônio Líquido *
Valor atual nos Fundos de Investimentos para Recursos de Curto Prazo	2.194.745,96	12,1%

Referência: MAIO

NECESSIDADE ATUALIZADA DAS OBRIGAÇÕES PREVIDENCIÁRIAS, CONSIDERANDO OS MESES RESTANTES PARA FECHAMENTO DO ANO	VALOR (em R$)	% dos Recursos em Fundos para Recursos de Curto Prazo
	1.288.240,24	6,2%

Referência: MAIO

A Política de Investimento determina que parte dos recursos acumulados sejam considerados como **RECURSOS DE CURTO PRAZO (RISCO DE MERCADO E LIQUIDEZ).** O objetivo é amenizar os efeitos da volatilidade do mercado, sobre os recursos utilizados no curto prazo (próximo 12 meses), em casos de interrupção no Fluxo de caixa (Repasse Previdenciário e outras receitas).

5 - DISTRIBUIÇÃO ESTATÍSTICA DA CARTEIRA

5.1-DISTRIBUIÇÃO POR SEGMENTO (RENDA FIXA e RENDA VARIÁVEL)

SEGMENTO	VALOR APLICADO (em R$)	Percentual sobre Patrimônio Líquido RPPS
RENDA FIXA	18.171.813,33	87,5%
RENDA VARIÁVEL	2.060.244,50	9,9%
INVESTIMENTO ESTRUTURADO	542.139,16	2,6%
IMOBILIÁRIO	-	0,0%
INVESTIMENTO NO EXTERIOR	-	0,0%
TOTAL	20.774.196,99	100,0%

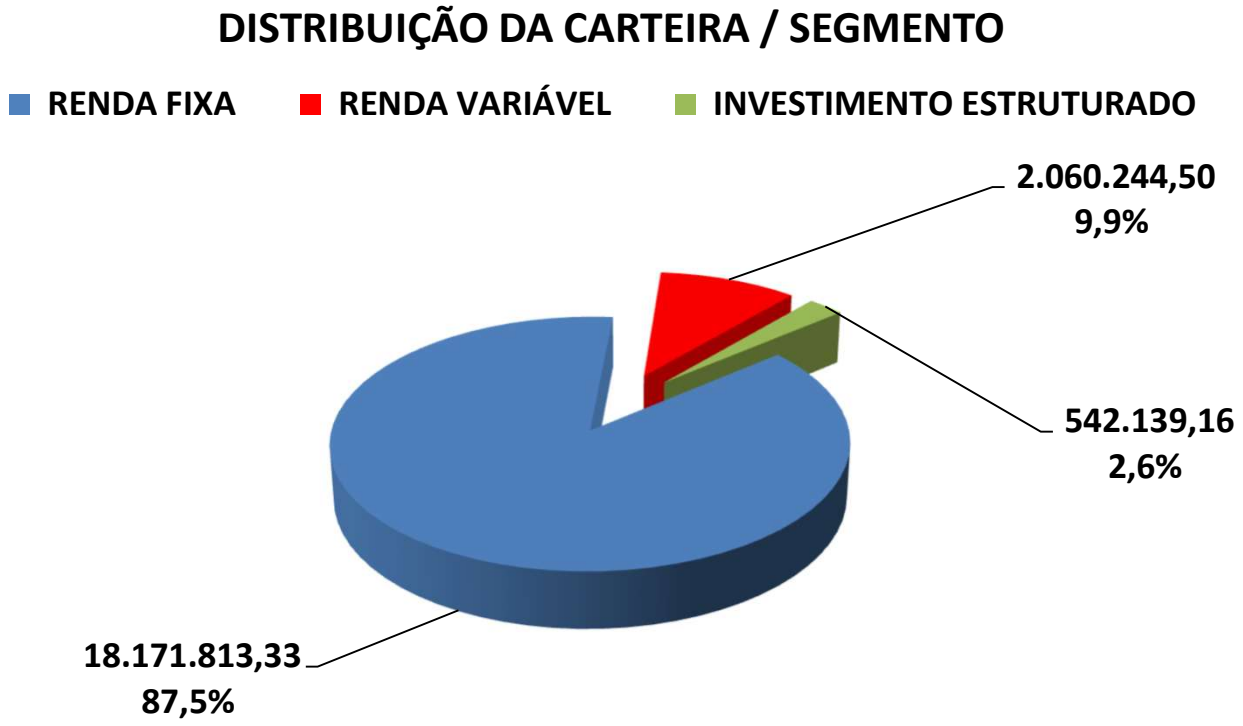

**OS VALORES ACIMA NÃO CONSIDERAM DISPONIBILIDADE FINANCEIRA (CONTA CORRENTE).*

5.2-DISTRIBUIÇÃO POR ÍNDICE (Benchmark)

ÍNDICE (BENCHMARK)	VALOR APLICADO (em R$)	(%) sobre PL RPPS	ÍNDICES AGRUPADOS	VALOR TOTAL (R$)	(%) TOTAL sobre PL RPPS
Títulos Públicos Pré-Fixado (NTN-F)	-	0,00%	PRÉ-FIXADO	-	0,00%
Títulos Públicos Indexados a Inflação	-	0,00%	INDEXADO À INFLAÇÃO	-	0,00%
DI	2.758.809,81	13,28%	RENDA FIXA - CURTO PRAZO	4.014.334,36	19,32%
IRF - M 1	1.255.524,55	6,04%			
IDKA 2	1.961.389,95	9,44%	RENDA FIXA - MÉDIO PRAZO	5.036.640,92	24,24%
IDKA 5	-	0,00%			
IMA - B 5	3.075.250,97	14,80%			
IPCA	-	0,000%	FUNDOS ATRELADOS AO IPCA + TAXAS DE JUROS	5.102.577,34	24,56%
IPCA + 5,00% a.a.	5.102.577,34	24,56%			
IPCA + 6,00% a.a.	-	0,00%			
IPCA + 7,00% a.a.	-	0,00%			
IMA - GERAL / IMA-GERAL EX - C	-	0,00%	RENDA FIXA - LONGO PRAZO	3.302.805,43	15,90%
IRF - M	1.514.153,58	7,29%			
IMA - B	1.788.651,85	8,61%			
IRF - M 1+	-	0,00%	RENDA FIXA - LONGUÍS. PRAZO	715.455,28	3,44%
IMA - B 5+	715.455,28	3,44%			
MULTIMERCADO	542.139,16	2,61%	MULTIMERCADO	542.139,16	2,61%
IBOVESPA	-	0,00%	AÇÕES - ÍNDICE BRASIL	-	0,00%
IBR - X	-	0,00%			
PETROBRÁS	-	0,00%	AÇÕES - BRASIL SETOR	537.503,82	2,59%
VALE	-	0,00%			
EXPORTAÇÃO	302.610,12	1,46%			
INFRAESTRUTURA	-	0,00%			
AGRONEGÓCIO	234.893,70	1,13%			
SIDERURGIA	-	0,00%			
TECNOLOGIA	-	0,00%			
IMOBILIÁRIO - IMOB	-	0,00%	SETOR IMOBILIÁRIO	-	0,00%
IMOBILIÁRIO - IFIX	-	0,00%			
BDR - NÍVEL I	792.738,55	3,82%	AÇÕES - EXTERIOR	1.522.740,68	7,33%
S&P 500 (BOLSA EUA)	730.002,13	3,51%			
TECNOLOGIA - BDR	-	0,00%			
MSCI ACWI	-	0,00%			
TOTAL	20.774.196,99	99,99%		20.774.196,99	99,99%

DISTRIBUIÇÃO DA CARTEIRA / POR ÍNDICE

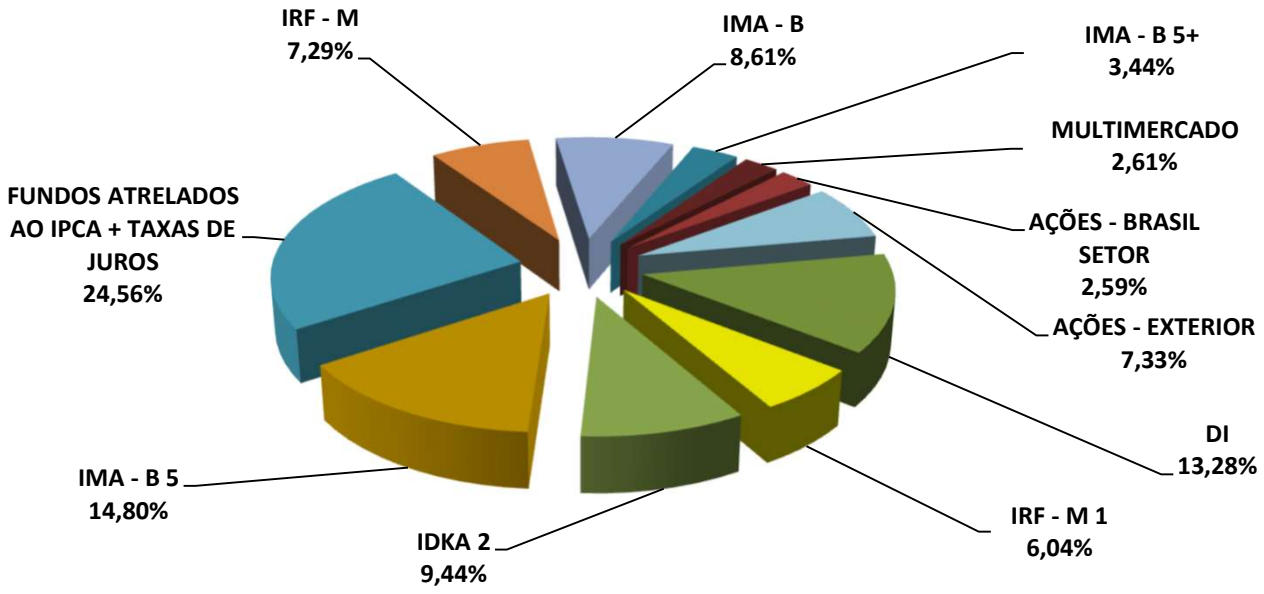

**OS VALORES ACIMA NÃO CONSIDERAM DISPONIBILIDADE FINANCEIRA (CONTA CORRENTE).*

5.3-DISTRIBUIÇÃO POR INSTITUIÇÃO

SEGMENTO	VALOR APLICADO (em R$)	Percentual sobre Patrimônio Líquido RPPS
BB DTVM	20.774.196,99	99,99%
DISPONIBILIDADE FINANCEIRA	1.188,11	0,01%
TOTAL	20.775.385,10	100,00%

DISTRIBUIÇÃO DA CARTEIRA / POR INSTITUIÇÃO FINANCEIRA

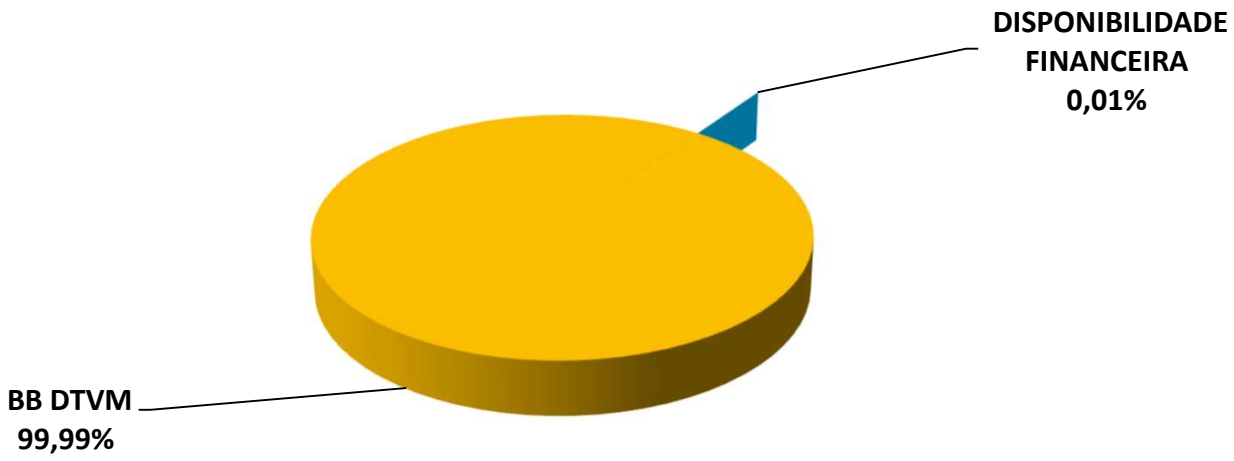

5.4-DISTRIBUIÇÃO DOS RECURSOS DISPONÍVEIS POR LIQUIDEZ

SEGMENTO	VALOR APLICADO (em R$)	Percentual sobre Patrimônio Líquido RPPS
RECURSOS DISPONÍVEIS PARA RESGATE NO ANO	15.672.807,76	75,44%
RECURSOS COM DATA DE CARÊNCIA E/OU VENCIMENTO	5.102.577,34	24,56%
TOTAL	20.775.385,10	100,00%

DISTRIBUIÇÃO DA CARTEIRA /POR LIQUIDEZ



5.4-DISTRIBUIÇÃO DOS RECURSOS DISPONÍVEIS POR LIQUIDEZ

5.4.1-DISTRIBUIÇÃO DA DISPONIBILIDADE DOS RECURSOS NOS PRÓXIMOS 25 ANOS

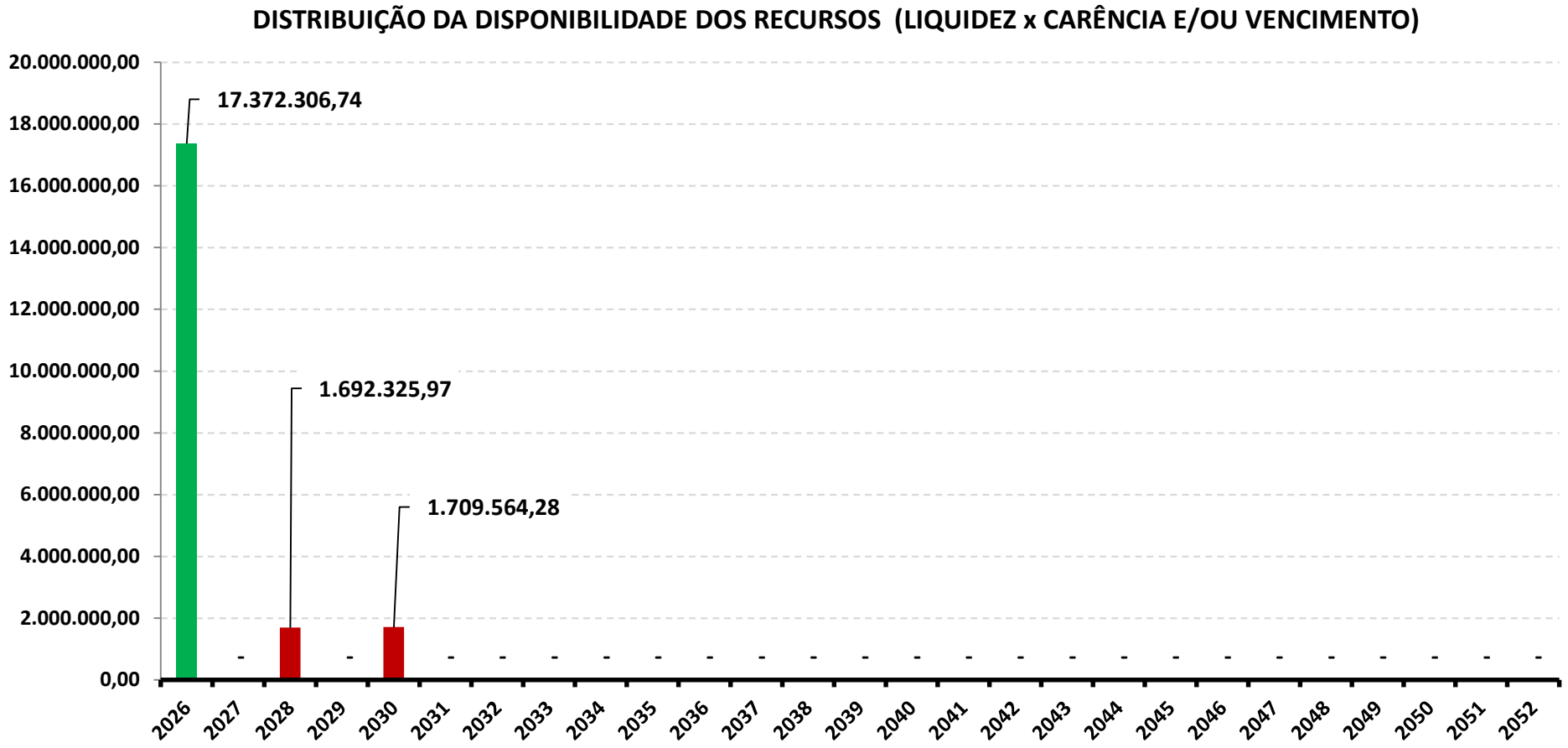

OS VALORES ACIMA NÃO CONSIDERAM DISPONIBILIDADE FINANCEIRA (CONTA CORRENTE).

DISTRIBUIÇÃO DA DISPONIBILIDADE DOS RECURSOS (LIQUIDEZ x CARÊNCIA E/OU VENCIMENTO)

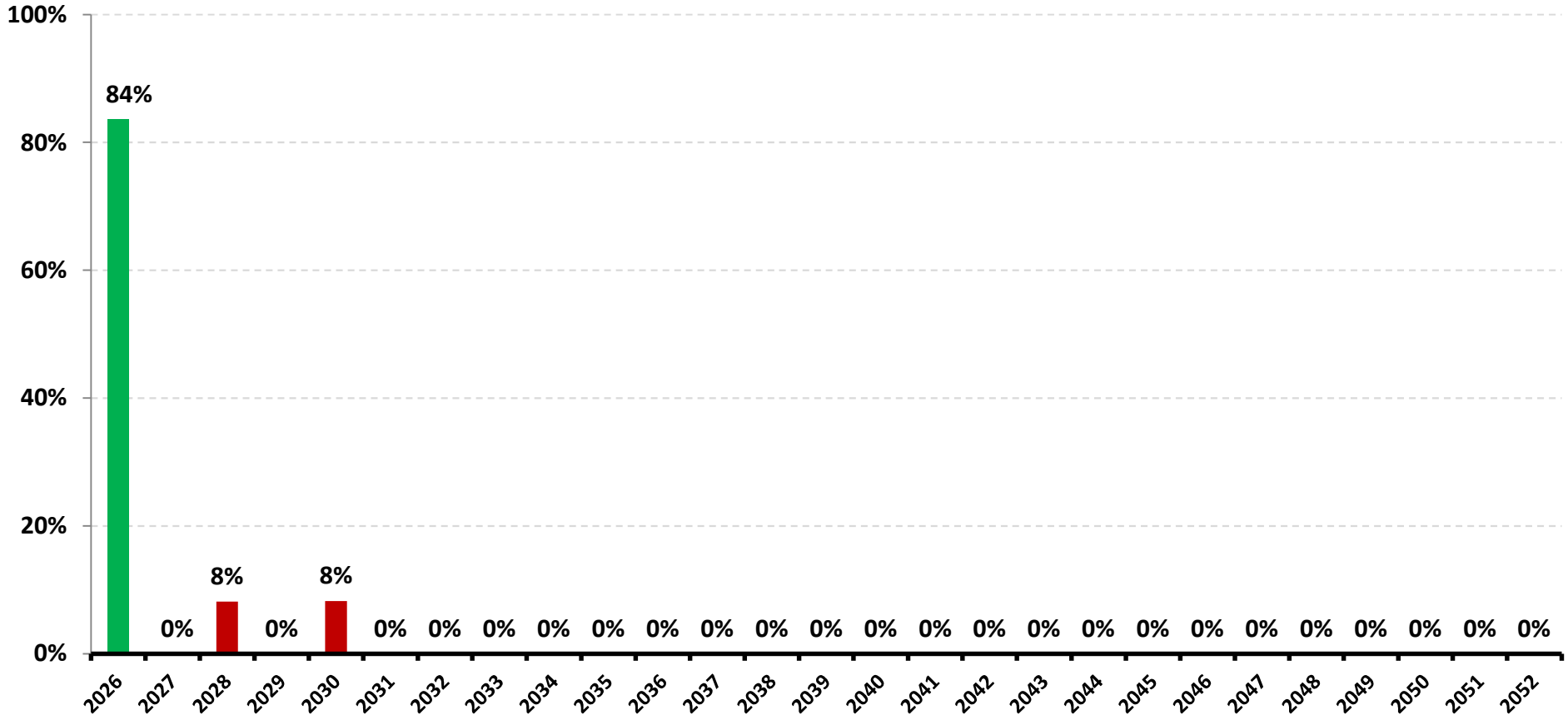

**OS VALORES ACIMA NÃO CONSIDERAM DISPONIBILIDADE FINANCEIRA (CONTA CORRENTE).*

Telefones: (63) 9 8458-3014 / (63) 3602-1493
Av. Castelo Branco – 1555 2º andar – Centro -Paraíso do Tocantins-TO

6-RESUMO DO REGULAMENTO DOS INVESTIMENTOS

1

INFORMAÇÕES	BB RF CP AUTOMÁTICO FIC FIF – RESP LIM	BB PREV RF ALOCAÇÃO ATIVA RETORNO TOTAL FIC FIF RESP LIM	BB PREVIDENCIÁRIO RF REF DI LP PERFIL FIC FIF – RESP LIM	BB PREVIDENCIÁRIO RF IRF - M 1 TP FIC FIF – RESP LIM
CNPJ	42.592.315/0001-15	35.292.588/0001-89	13.077.418/0001-49	11.328.882/0001-35
SEGMENTO	**Renda Fixa**	**Renda Fixa**	**Renda Fixa**	**Renda Fixa**
CLASSIFICAÇÃO	Renda Fixa Duração Baixa Soberano	Renda Fixa Duração Livre Soberano	Renda Fixa Duração Baixa Grau de Invest.	Renda Fixa Indexados
ÍNDICE	CDI	CDI	CDI	IRF - M 1
PÚBLICO ALVO	Investidor em Geral	Investidor em Geral	Investidor em Geral	Investidor em Geral
DATA DE INÍCIO	21/09/2021	03/03/2020	20/04/2011	02/12/2009
TAXA DE ADMINISTRAÇÃO	1,75% a.a.	0,30% a.a.	0,20% a 0,30% a.a.	0,10% a 0,30% a.a.
TAXA DE PERFORMANCE	Não Possui	Não Possui	Não Possui	Não Possui
APLICAÇÃO INICIAL	0,01	10000	1000	1000
APLICAÇÕES ADICIONAIS	0,01	1000	0,01	0,01
RESGATE MÍNIMO	0,01	1000	0,01	0,01
SALDO MÍNIMO	0,01	1000	0,01	0,01
CARÊNCIA	Não possui	Não possui	Não possui	Não possui
PRAZO PARA CONVERSÃO DAS COTAS NA APLICAÇÃO (em dias)	D+0 (No mesmo dia da solicitação)	D+0 (No mesmo dia da solicitação)	D+0 (No mesmo dia da solicitação)	D+0 (No mesmo dia da solicitação)
CRÉDITO DO RESGATE	D+0 (No mesmo dia da solicitação)	D+3 (Três dias úteis após a solicitação)	D+0 (No mesmo dia da solicitação)	D+0 (No mesmo dia da solicitação)
RISCO DE MERCADO *	**1 - Muito Baixo**	**3 - Médio**	**2 - Baixo**	**2 - Baixo**
PATRIMÔNIO LÍQUIDO **	198.605.786.912,83	4.903.072.486,98	20.495.589.652,69	12.021.611.750,73
NÚMERO DE COTISTAS **	83.550	465	1.229	1.196
VALOR DA COTA **	1,52815076600	1,76073098200	4,10991326900	4,64041518400
DATA DO REGULAMENTO VIGENTE	14/05/2025	06/05/2025	09/05/2025	08/05/2025
ENQUADRAMENTO LEGAL	Classe de Fundo ou ETF de Renda Fixa, Art. 7º V	Classe de Fundo ou ETF 100% em Título Público Federal, Art. 7º, I	Classe de Fundo ou ETF de Renda Fixa, Art. 7º V	Classe de Fundo ou ETF 100% em Título Público Federal, Art. 7º, I

*** Definição da Instituição financeira. Quanto mais próximo do 5, maior o risco de mercado.**
**** Informações posicionadas no último dia útil do mês.**

Continuação.....

2

INFORMAÇÕES	BB PREVIDENCIARIO RF IDKA 2 TP FIF – RESP LIM	BB PREVIDENCIÁRIO RF IMA-B 5 LP FIC FIF RESP LIM	BB PREV RF TP VÉRTICE 2026 FIF – RESP LIM	BB PREV RF TP VÉRTICE 2030 II FIF – RESP LIM
CNPJ	13.322.205/0001-35	03.543.447/0001-03	54.602.092/0001-09	55.749.879/0001-60
SEGMENTO	**Renda Fixa**	**Renda Fixa**	**Renda Fixa**	**Renda Fixa**
CLASSIFICAÇÃO	Renda Fixa Indexados	Renda Fixa Indexados	Renda Fixa Duração Livre Soberano	Renda Fixa Duração Livre Soberano
ÍNDICE	IDKA 2	IMA - B 5	IPCA + 5,00% a.a.	IPCA + 5,00% a.a.
PÚBLICO ALVO	Investidor em Geral	Investidor em Geral	Investidor em Geral	Investidor em Geral
DATA DE INÍCIO	20/04/2011	01/04/2005	04/04/2024	09/08/2024
TAXA DE ADMINISTRAÇÃO	0,20% a.a.	0,20% a.a.	0,07% a.a.	0,07% a.a.
TAXA DE PERFORMANCE	Não Possui	Não Possui	Não Possui	Não Possui
APLICAÇÃO INICIAL	10000	1000	100000	100000
APLICAÇÕES ADICIONAIS	0,01	0,01	10000	10000
RESGATE MÍNIMO	0,01	0,01	0	100000
SALDO MÍNIMO	0,01	0,01	0	100000
CARÊNCIA	Não possui	Não possui	Até o dia 17/08/2026	Até o dia 15/08/2030
PRAZO PARA CONVERSÃO DAS COTAS NA APLICAÇÃO (em dias)	D+0 (No mesmo dia da solicitação)	D+0 (No mesmo dia da solicitação)	D+0 (No mesmo dia da solicitação)	D+0 (No mesmo dia da solicitação)
CRÉDITO DO RESGATE	D+1 (No dia seguinte a solicitação)	D+1 (No dia seguinte a solicitação)	D+0 (No mesmo dia da solicitação)	D+0 (No mesmo dia da solicitação)
RISCO DE MERCADO *	**3 - Médio**	**3 - Médio**	**2 - Baixo**	**2 - Baixo**
PATRIMÔNIO LÍQUIDO **	4.473.275.604,44	3.900.572.357,64	4.585.730.814,12	342.530.794,81
NÚMERO DE COTISTAS **	643	601	414	40
VALOR DA COTA **	4,63661059700	33,05738944630	1,23751869200	1,13626776200
DATA DO REGULAMENTO VIGENTE	07/05/2025	02/05/2025	16/08/2024	08/07/2025
ENQUADRAMENTO LEGAL	Classe de Fundo ou ETF 100% em Título Público Federal, Art. 7º, I	Classe de Fundo ou ETF 100% em Título Público Federal, Art. 7º, I	Classe de Fundo ou ETF 100% em Título Público Federal, Art. 7º, I	Classe de Fundo ou ETF 100% em Título Público Federal, Art. 7º, I

*** Definição da Instituição financeira. Quanto mais próximo do 5, maior o risco de mercado.**
**** Informações posicionadas no último dia útil do mês.**

Continuação.....

3

INFORMAÇÕES	BB PREVIDENCIÁRIO RF TP VÉRTICE ESPECIAL 2028 FIF – RESP LIM	BB PREVIDENCIÁRIO RF IRF - M TP FIF – RESP LIM	BB PREVIDENCIÁRIO RF IMA - B TP FIF – RESP LIM	BB PREVIDENCIARIO RF IMA - B 5 + TP FIF – RESP LIM
CNPJ	50.099.960/0001-29	07.111.384/0001-69	07.442.078/0001-05	13.327.340/0001-73
SEGMENTO	**Renda Fixa**	**Renda Fixa**	**Renda Fixa**	**Renda Fixa**
CLASSIFICAÇÃO	Renda Fixa Duração Livre Soberano	Renda Fixa Indexados	Renda Fixa Indexados	Renda Fixa Indexados
ÍNDICE	IPCA + 5,00% a.a.	IRF - M	IMA - B	IMA - B 5+
PÚBLICO ALVO	Investidor em Geral	Investidor em Geral	Investidor em Geral	Investidor em Geral
DATA DE INÍCIO	16/05/2025	08/12/2004	23/06/2005	20/04/2011
TAXA DE ADMINISTRAÇÃO	0,06% a.a.	0,20% a.a.	0,20% a.a.	0,20% a.a.
TAXA DE PERFORMANCE	Não Possui	Não Possui	Não Possui	Não Possui
APLICAÇÃO INICIAL	0	10000	10000	10000
APLICAÇÕES ADICIONAIS	0	0,01	0,01	0,01
RESGATE MÍNIMO	0	0,01	0,01	0,01
SALDO MÍNIMO	0	0,01	0,01	0,01
CARÊNCIA	Até o dia 15/08/2028	Não possui	Não possui	Não possui
PRAZO PARA CONVERSÃO DAS COTAS NA APLICAÇÃO (em dias)	0	D+0 (No mesmo dia da solicitação)	D+0 (No mesmo dia da solicitação)	D+0 (No mesmo dia da solicitação)
CRÉDITO DO RESGATE	D+0 (No mesmo dia da solicitação)	D+1 (No dia seguinte a solicitação)	D+1 (No dia seguinte a solicitação)	D+2 (Dois dias úteis após a solicitação)
RISCO DE MERCADO *	**2 - Baixo**	**3 - Médio**	**4 - Alto**	**4 - Alto**
PATRIMÔNIO LÍQUIDO **	207.963.242,77	2.919.483.397,70	2.688.161.639,11	841.311.712,73
NÚMERO DE COTISTAS **	38	495	406	167
VALOR DA COTA **	1,11438155300	9,45419918700	9,13837006100	4,41418998600
DATA DO REGULAMENTO VIGENTE	08/05/2025	05/05/2025	05/05/2025	09/05/2025
ENQUADRAMENTO LEGAL	Classe de Fundo ou ETF 100% em Título Público Federal, Art. 7º, I	Classe de Fundo ou ETF 100% em Título Público Federal, Art. 7º, I	Classe de Fundo ou ETF 100% em Título Público Federal, Art. 7º, I	Classe de Fundo ou ETF 100% em Título Público Federal, Art. 7º, I

*** Definição da Instituição financeira. Quanto mais próximo do 5, maior o risco de mercado.**
**** Informações posicionadas no último dia útil do mês.**

Continuação.....

4

INFORMAÇÕES	BB AÇÕES EXPORTAÇÃO FIC FIF – RESP LIM	BB AÇÕES AGRO FIC FIF – RESP LIM	BB AÇÕES BOLSA AMERICANA FIF – RESP LIM	BB AÇÕES GLOBAIS FIC FIF AÇÕES RESP LIM
CNPJ	05.100.213/0001-09	40.054.357/0001-77	36.178.569/0001-99	22.632.237/0001-28
SEGMENTO	**Renda Variável**	**Renda Variável**	**Renda Variável**	**Renda Variável**
CLASSIFICAÇÃO	Ações Livre	Ações Livre	Ações Livre	Ações Livre
ÍNDICE	IBOV	IBOV	S&P 500	BDR
PÚBLICO ALVO	Investidor em Geral	Investidor em Geral	Investidor em Geral	Investidor em Geral
DATA DE INÍCIO	22/07/2002	11/02/2021	04/05/2020	21/12/2015
TAXA DE ADMINISTRAÇÃO	3,00% a.a.	1,00% a.a.	1,00% a.a.	1,00% a.a.
TAXA DE PERFORMANCE	Não Possui	20% IBOVESPA	10% do S&P 500	Não Possui
APLICAÇÃO INICIAL	0,01	0,01	0,01	0,01
APLICAÇÕES ADICIONAIS	0,01	0,01	0,01	0,01
RESGATE MÍNIMO	0,01	0,01	0,01	0,01
SALDO MÍNIMO	0,01	0,01	0,01	0,01
CARÊNCIA	Não possui	Não possui	Não possui	Não possui
PRAZO PARA CONVERSÃO DAS COTAS NA APLICAÇÃO (em dias)	D+1 (No dia seguinte a solicitação)	D+0 (No mesmo dia da solicitação)	D+1 (No dia seguinte a solicitação)	D+1 (No dia seguinte a solicitação)
CRÉDITO DO RESGATE	D+3 (Três dias úteis após a solicitação)	D+2 (Dois dias úteis após a solicitação)	D+3 (Três dias úteis após a solicitação)	D+4 (Quatro dias úteis após a solicitação)
RISCO DE MERCADO *	**5 - Muito Alto**	**4 - Alto**	**4 - Alto**	**5 - Muito Alto**
PATRIMÔNIO LÍQUIDO **	64.512.641,43	88.434.408,68	1.866.098.293,27	541.353.229,88
NÚMERO DE COTISTAS **	3.282	2.768	20.087	8.578
VALOR DA COTA **	18,20102605300	0,93153550600	3,27208591200	3,92533389000
DATA DO REGULAMENTO VIGENTE	12/05/2025	19/05/2025	20/06/2025	23/05/2025
ENQUADRAMENTO LEGAL	Classe de Fundo de Ações, Art. 8º, I	Classe de Fundo de Ações, Art. 8º, I	Classe de Fundo de Ações, Art. 8º, I	Classe de Fundo com +67% em BDR-Ações ou BDR-ETF, Art. 8º, III

*** Definição da Instituição financeira. Quanto mais próximo do 5, maior o risco de mercado.**
**** Informações posicionadas no último dia útil do mês.**

Continuação.....

5

INFORMAÇÕES	BB MULTIMERCADO LP JUROS E MOEDAS FIC FIF – RESP LIM			
CNPJ	06.015.368/0001-00			
SEGMENTO	**Investimentos Estruturados**			
CLASSIFICAÇÃO	Multimercados Juros e Moedas			
ÍNDICE	CDI			
PÚBLICO ALVO	Investidor em Geral			
DATA DE INÍCIO	28/06/2006			
TAXA DE ADMINISTRAÇÃO	0,50% a 1,00% a.a.			
TAXA DE PERFORMANCE	20% CDI			
APLICAÇÃO INICIAL	0,01			
APLICAÇÕES ADICIONAIS	0,01			
RESGATE MÍNIMO	0,01			
SALDO MÍNIMO	0,01			
CARÊNCIA	Não possui			
PRAZO PARA CONVERSÃO DAS COTAS NA APLICAÇÃO (em dias)	D+1 (No dia seguinte a solicitação)			
CRÉDITO DO RESGATE	D+1 (No dia seguinte a solicitação)			
RISCO DE MERCADO *	**3 - Médio**			
PATRIMÔNIO LÍQUIDO **	4.291.107.102,42			
NÚMERO DE COTISTAS **	79.566			
VALOR DA COTA **	6,16218149000			
DATA DO REGULAMENTO VIGENTE	16/05/2025			
ENQUADRAMENTO LEGAL	Classes de Fundos Multimercado, Art. 10, I			

*** Definição da Instituição financeira. Quanto mais próximo do 5, maior o risco de mercado.**
**** Informações posicionadas no último dia útil do mês.**

Telefones: (63) 9 8458-3014 / (63) 3602-1493
Av. Castelo Branco – 1555 2º andar – Centro -Paraíso do Tocantins-TO

7-RENTABILIDADE DOS INVESTIMENTOS

RENTABILIDADE DOS INVESTIMENTOS - 2026 - Fundos atrelados ao CDI

1	RETORNO MENSAL													RETORNO ACUMULADO	
Fundos de Investimento	JAN	FEV	MAR	ABR	MAI								(R$)	(%)	(R$)
BB RF CP AUTOMÁTICO FIC FIF – RESP LIM	0,91%	0,78%	0,94%	0,85%	0,83%								38,00	4,38%	38,00
BB PREV RF ALOCAÇÃO ATIVA RETORNO TOTAL FIC	1,18%	1,04%	1,28%	1,18%	1,08%								12.968,74	5,89%	67.530,57
BB PREVIDENCIÁRIO RF REF DI LP PERFIL FIC FIF – R	1,20%	1,01%	1,19%	1,08%	1,10%								15.981,80	5,71%	79.231,08
CDI	1,16%	1,00%	1,21%	1,09%	1,07%								-	5,65%	

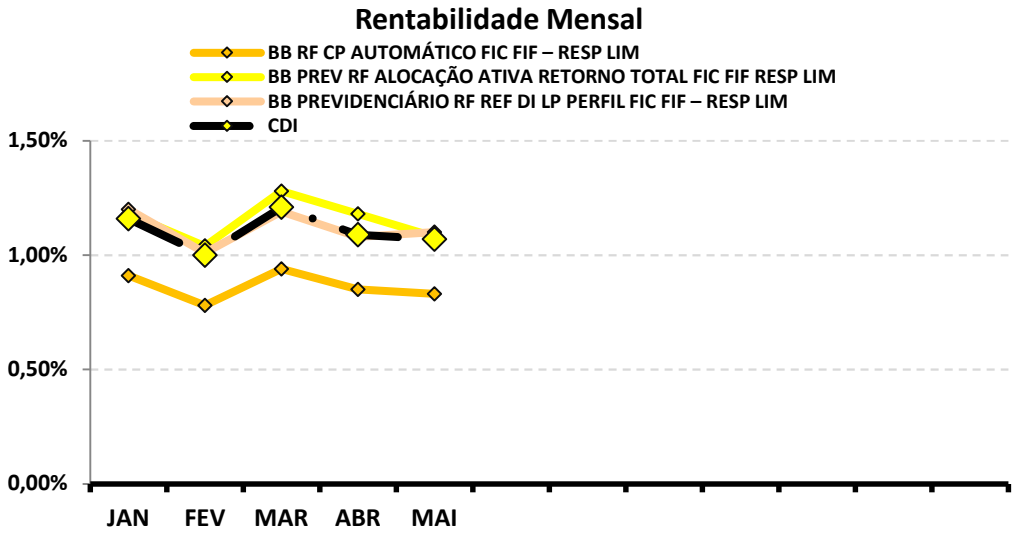

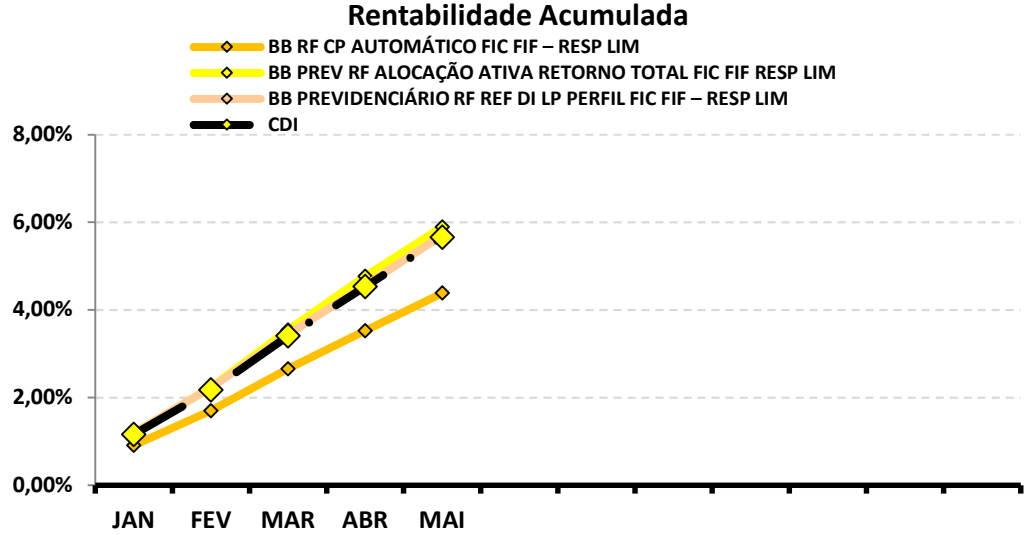

Continuação....

RENTABILIDADE DOS INVESTIMENTOS - 2026 - Fundos atrelados ao IRF - M 1

2	RETORNO MENSAL													RETORNO ACUMULADO	
Fundos de Investimento	JAN	FEV	MAR	ABR	MAI								(R$)	(%)	(R$)
BB PREVIDENCIÁRIO RF IRF - M 1 TP FIC FIF – RESP	1,18%	1,00%	0,98%	0,99%	1,04%								15.196,75	5,30%	86.666,99
IRF - M 1	1,20%	1,02%	1,02%	0,99%	1,07%								-	5,43%	-

Rentabilidade Mensal

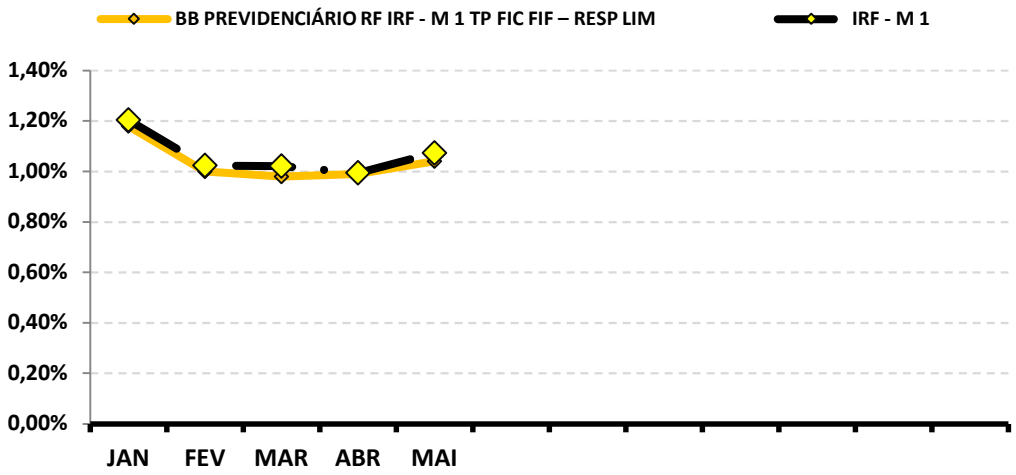

Rentabilidade Acumulada

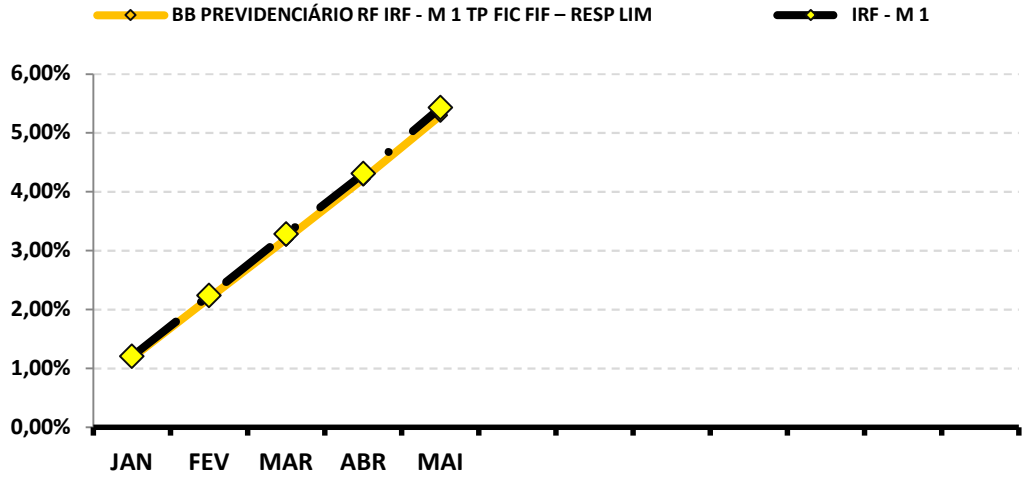

Telefones: (63) 9 8458-3014 / (63) 3602-1493
Av. Castelo Branco – 1555 2º andar – Centro -Paraíso do Tocantins-TO

Continuação....

RENTABILIDADE DOS INVESTIMENTOS - 2026 - Fundos atrelados ao IMA - B 5

3	RETORNO MENSAL													RETORNO ACUMULADO	
Fundos de Investimento	JAN	FEV	MAR	ABR	MAI								(R$)	(%)	(R$)
BB PREVIDENCIÁRIO RF IMA-B 5 LP FIC FIF RESP LIM	1,18%	1,20%	1,37%	1,30%	0,95%								28.854,78	**6,15%**	**170.291,66**
IMA - B 5	1,20%	1,22%	1,39%	1,32%	0,97%								-	**6,25%**	-

Rentabilidade Mensal

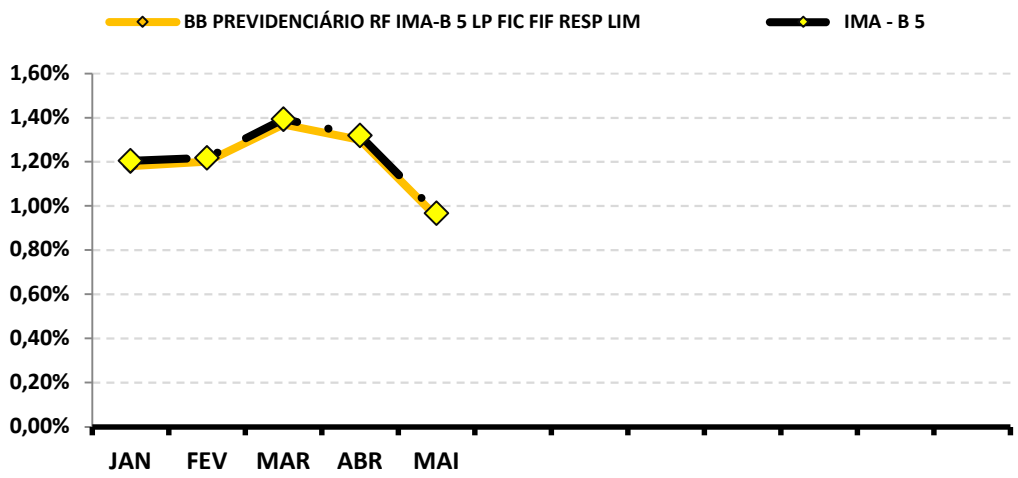

Rentabilidade Acumulada

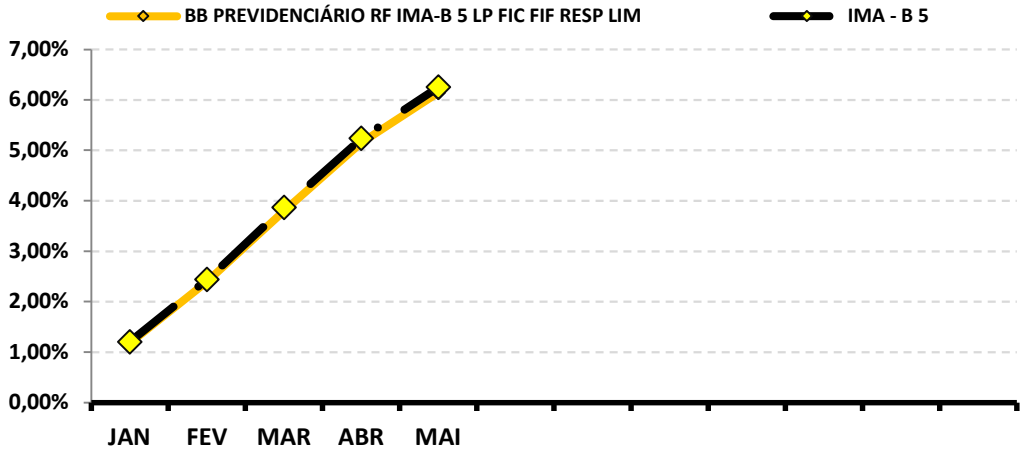

Telefones: (63) 9 8458-3014 / (63) 3602-1493
Av. Castelo Branco – 1555 2º andar – Centro -Paraíso do Tocantins-TO

Continuação....

RENTABILIDADE DOS INVESTIMENTOS - 2026 - Fundos atrelados ao IDKA 2

4	RETORNO MENSAL													RETORNO ACUMULADO	
Fundos de Investimento	JAN	FEV	MAR	ABR	MAI								(R$)	(%)	(R$)
BB PREVIDENCIARIO RF IDKA 2 TP FIF – RESP LIM	1,17%	1,17%	1,45%	1,22%	0,96%								18.669,56	**6,11%**	**113.058,05**
IDKA 2	1,22%	1,22%	1,39%	1,18%	1,11%								-	**6,25%**	-

Rentabilidade Mensal

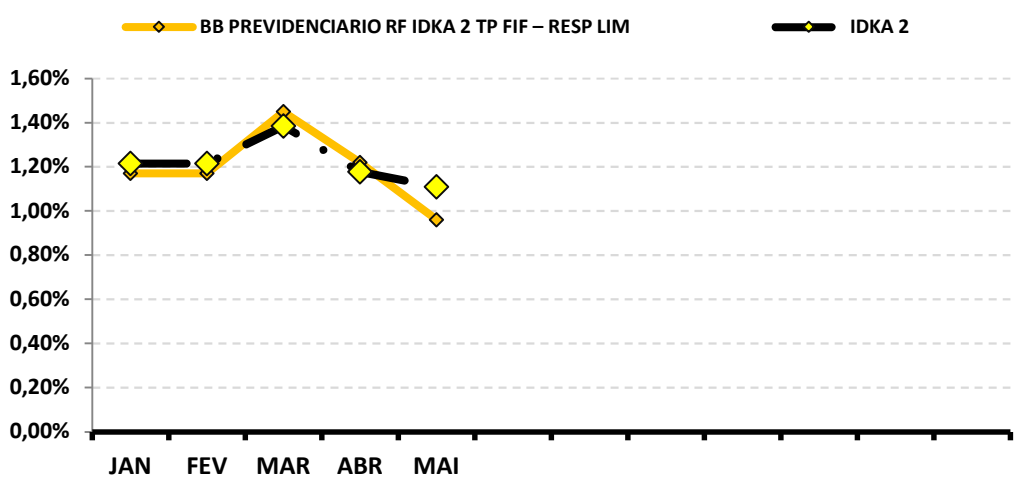

Rentabilidade Acumulada

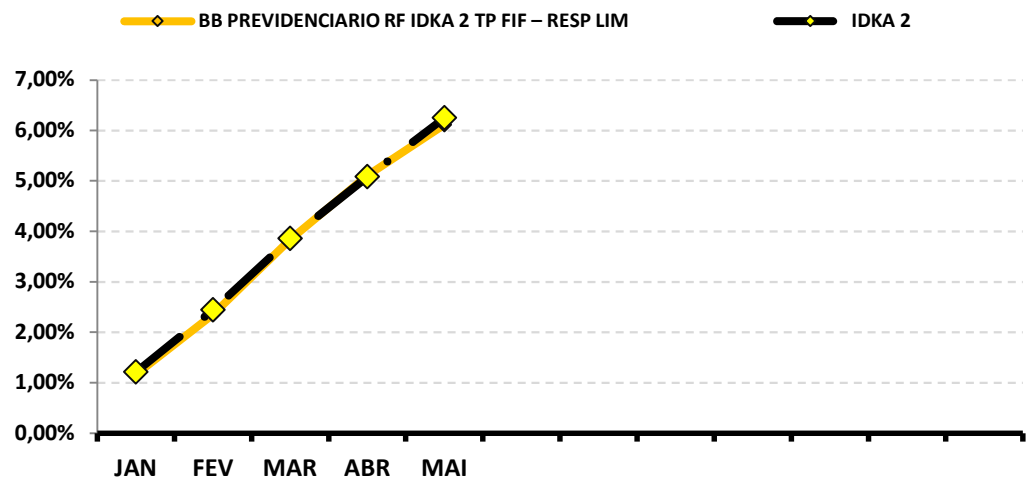

Telefones: (63) 9 8458-3014 / (63) 3602-1493
Av. Castelo Branco – 1555 2º andar – Centro -Paraíso do Tocantins-TO

Continuação....

RENTABILIDADE DOS INVESTIMENTOS - 2026 - Fundos atrelados ao IPCA + 5,00% a.a.

5	RETORNO MENSAL													RETORNO ACUMULADO	
Fundos de Investimento	JAN	FEV	MAR	ABR	MAI								(R$)	(%)	(R$)
BB PREV RF TP VÉRTICE 2026 FIF – RESP LIM	1,16%	1,20%	2,06%	1,45%	1,10%								18.437,89	7,16%	114.400,16
BB PREV RF TP VÉRTICE 2030 II FIF – RESP LIM	1,18%	1,30%	0,60%	1,29%	0,65%								11.017,10	5,12%	84.153,95
BB PREVIDENCIÁRIO RF TP VÉRTICE ESPECIAL 2028	1,27%	1,10%	1,35%	1,22%	0,92%								15.509,27	6,00%	96.891,17
IPCA + 5,00% a.a.	0,74%	1,11%	1,29%	1,08%	0,99%								-	5,31%	-

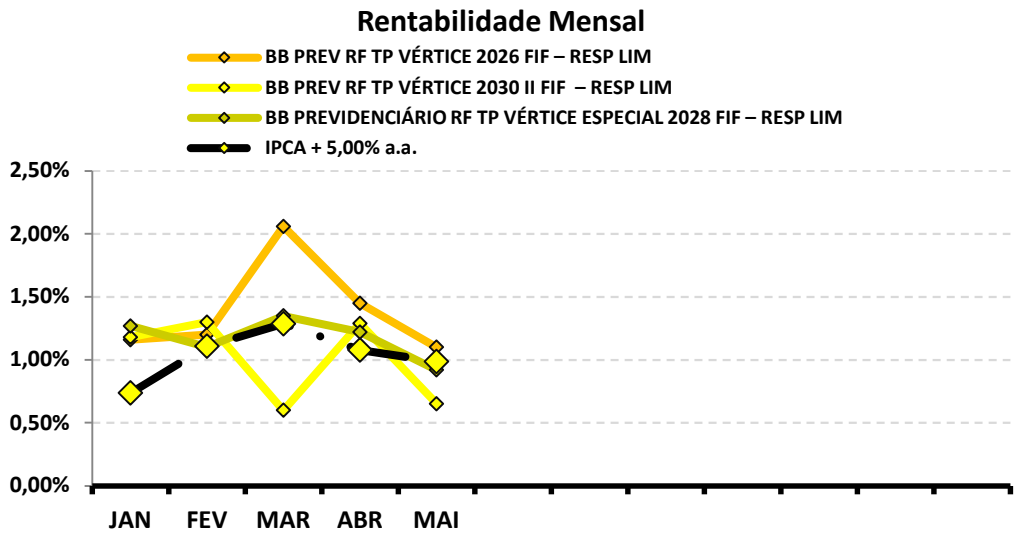

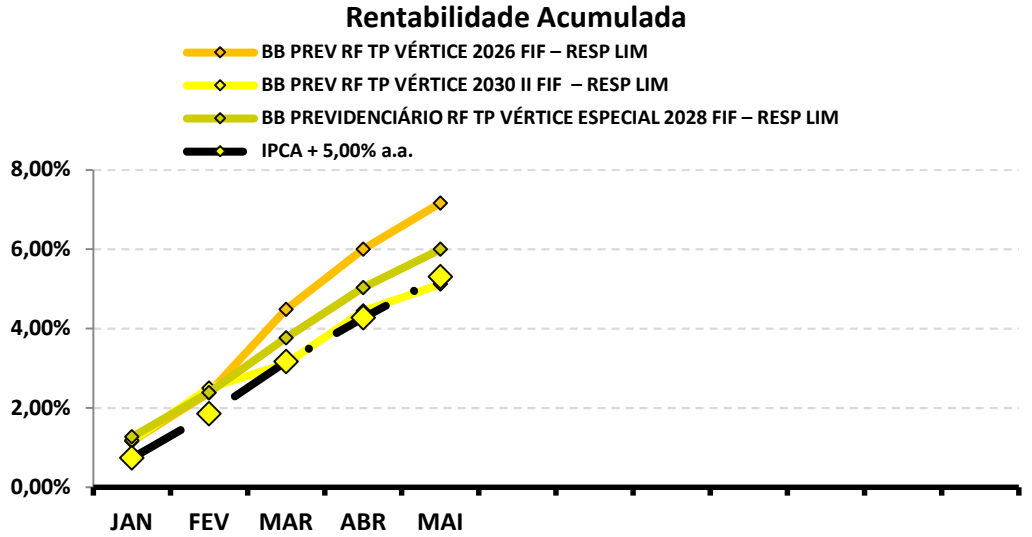

Telefones: (63) 9 8458-3014 / (63) 3602-1493
Av. Castelo Branco – 1555 2º andar – Centro -Paraíso do Tocantins-TO

Continuação....

RENTABILIDADE DOS INVESTIMENTOS - 2026 - Fundos atrelados ao IMA - B

6	RETORNO MENSAL													RETORNO ACUMULADO	
Fundos de Investimento	JAN	FEV	MAR	ABR	MAI								(R$)	(%)	(R$)
BB PREVIDENCIÁRIO RF IMA - B TP FIF – RESP LIM	0,98%	1,78%	0,14%	1,79%	0,29%								5.187,57	**5,07%**	**76.808,31**
IMA - B	1,00%	1,79%	0,17%	1,81%	0,31%								-	**5,17%**	-

Rentabilidade Mensal

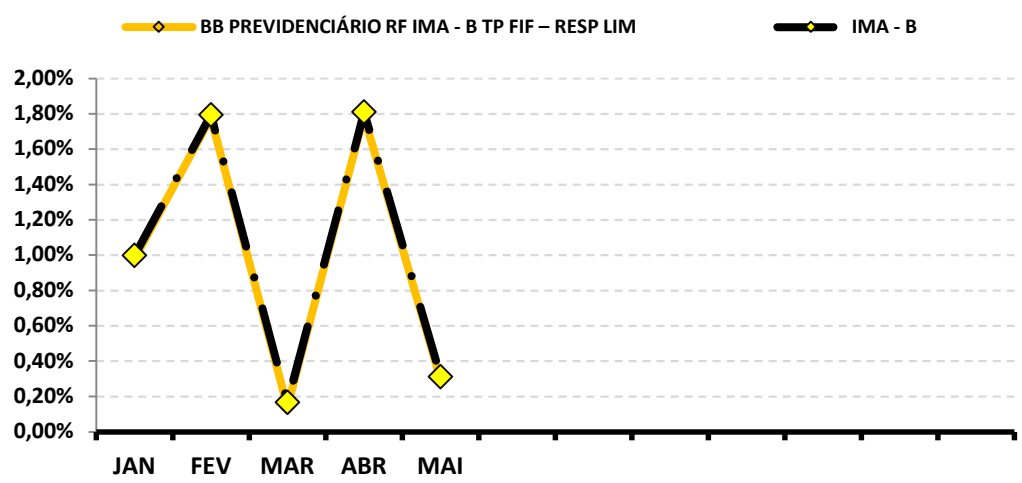

Rentabilidade Acumulada

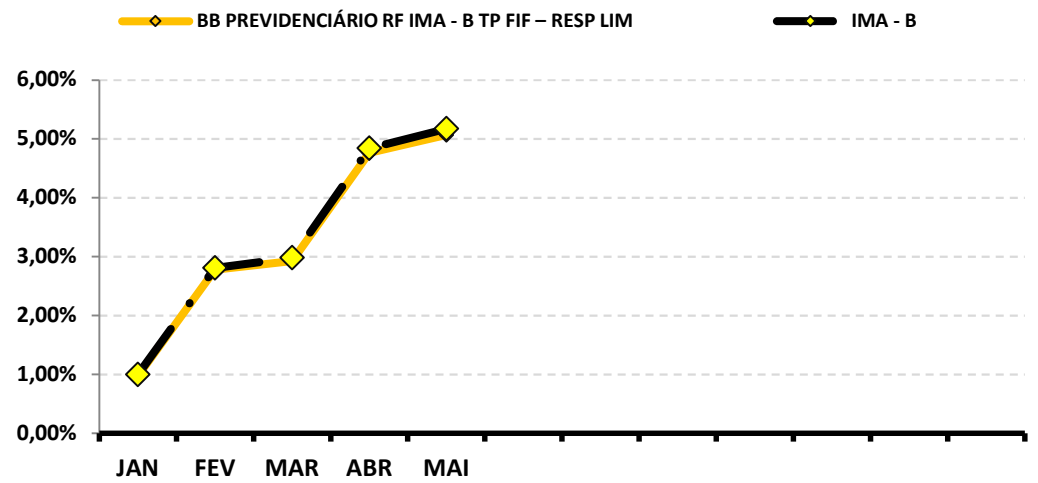

Telefones: (63) 9 8458-3014 / (63) 3602-1493
Av. Castelo Branco – 1555 2º andar – Centro -Paraíso do Tocantins-TO

Continuação....

RENTABILIDADE DOS INVESTIMENTOS - 2026 - Fundos atrelados ao IRF - M

7	RETORNO MENSAL													RETORNO ACUMULADO	
Fundos de Investimento	JAN	FEV	MAR	ABR	MAI								(R$)	(%)	(R$)
BB PREVIDENCIÁRIO RF IRF - M TP FIF – RESP LIM	1,94%	0,97%	-0,63%	1,24%	0,65%								10.156,31	**4,22%**	**49.325,73**
IRF - M	1,96%	0,99%	-0,59%	1,24%	0,68%								-	**4,33%**	-

Rentabilidade Mensal

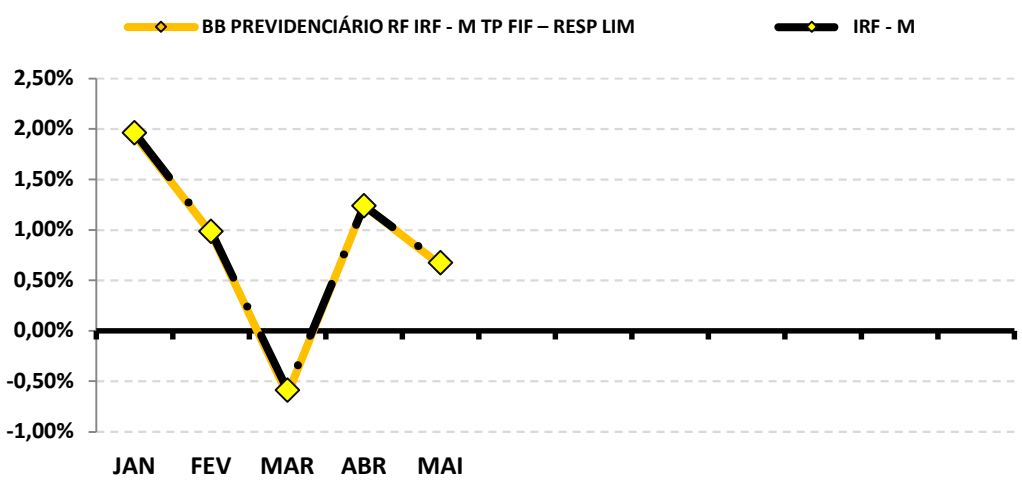

Rentabilidade Acumulada

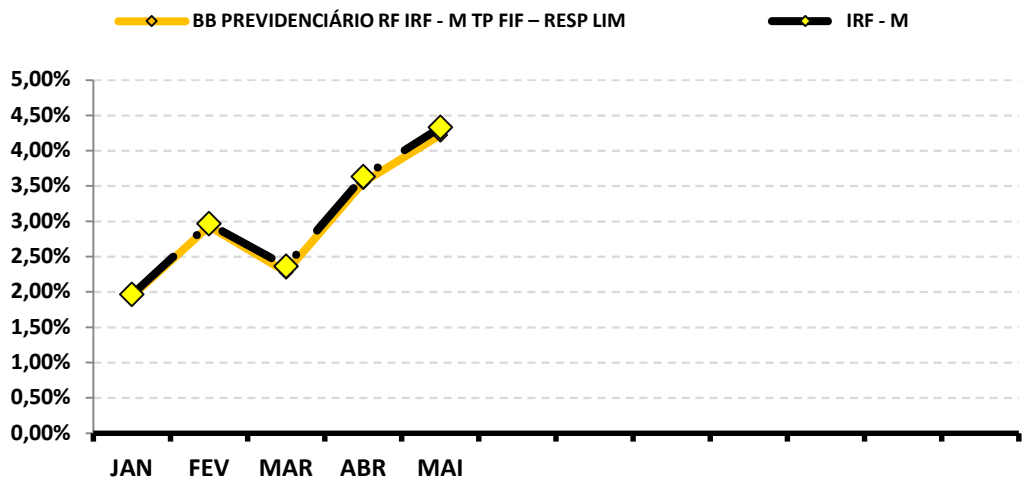

Telefones: (63) 9 8458-3014 / (63) 3602-1493
Av. Castelo Branco – 1555 2º andar – Centro -Paraíso do Tocantins-TO

Continuação....

RENTABILIDADE DOS INVESTIMENTOS - 2026 - Fundos atrelados ao IMA - B 5+

8	RETORNO MENSAL													RETORNO ACUMULADO	
Fundos de Investimento	JAN	FEV	MAR	ABR	MAI								(R$)	(%)	(R$)
BB PREVIDENCIARIO RF IMA - B 5 + TP FIF – RESP LI	0,82%	2,22%	-0,79%	2,18%	-0,22%								(1.596,03)	**4,24%**	**29.039,55**
IMA - B 5+	0,84%	2,24%	-0,78%	2,20%	-0,20%								-	**4,34%**	-

Rentabilidade Mensal

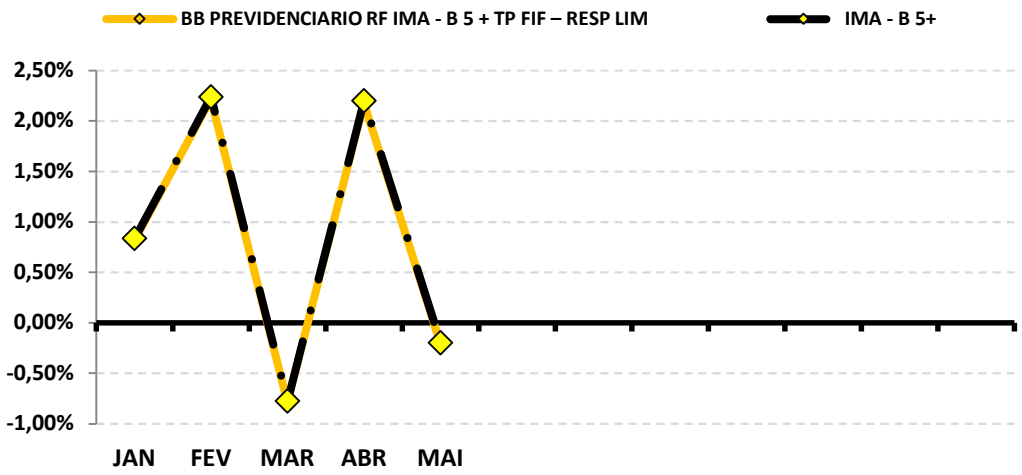

Rentabilidade Acumulada

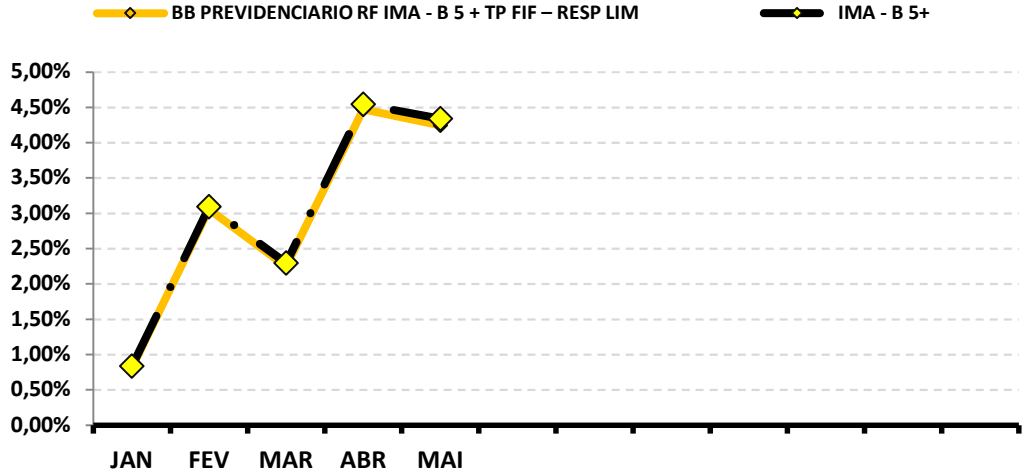

Telefones: (63) 9 8458-3014 / (63) 3602-1493
Av. Castelo Branco – 1555 2º andar – Centro -Paraíso do Tocantins-TO

Continuação....

RENTABILIDADE DOS INVESTIMENTOS - 2026 - Fundos atrelados ao CDI

9	RETORNO MENSAL													RETORNO ACUMULADO	
Fundos de Investimento	JAN	FEV	MAR	ABR	MAI								(R$)	(%)	(R$)
BB MULTIMERCADO LP JUROS E MOEDAS FIC FIF –	0,01%	0,26%	3,31%	0,52%	1,30%								6.946,09	**5,48%**	**28.151,64**
CDI	1,16%	1,00%	1,21%	1,09%	1,07%								-	**5,65%**	-

Rentabilidade Mensal

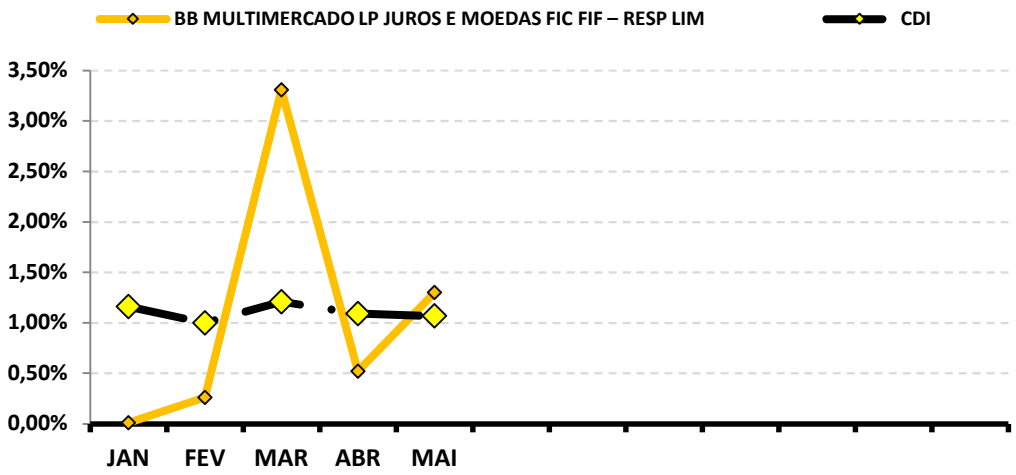

Rentabilidade Acumulada

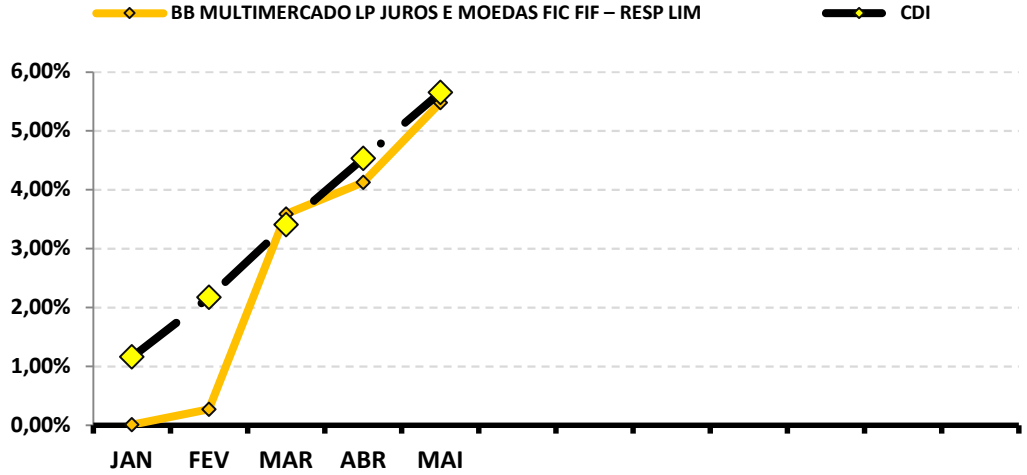

Telefones: (63) 9 8458-3014 / (63) 3602-1493
Av. Castelo Branco – 1555 2º andar – Centro -Paraíso do Tocantins-TO

Continuação....

RENTABILIDADE DOS INVESTIMENTOS - 2026 - Fundos atrelados ao IBOV

10	RETORNO MENSAL													RETORNO ACUMULADO	
Fundos de Investimento	JAN	FEV	MAR	ABR	MAI								(R$)	(%)	(R$)
BB AÇÕES EXPORTAÇÃO FIC FIF – RESP LIM	12,16%	3,02%	1,05%	-3,04%	-3,28%								(10.272,46)	9,50%	26.257,36
BB AÇÕES AGRO FIC FIF – RESP LIM	8,37%	3,23%	-4,41%	-7,02%	-6,94%								(17.527,74)	-7,47%	(18.966,30)
IBOV	12,56%	4,09%	-0,70%	-0,08%	-7,22%								-	7,86%	-

Rentabilidade Mensal

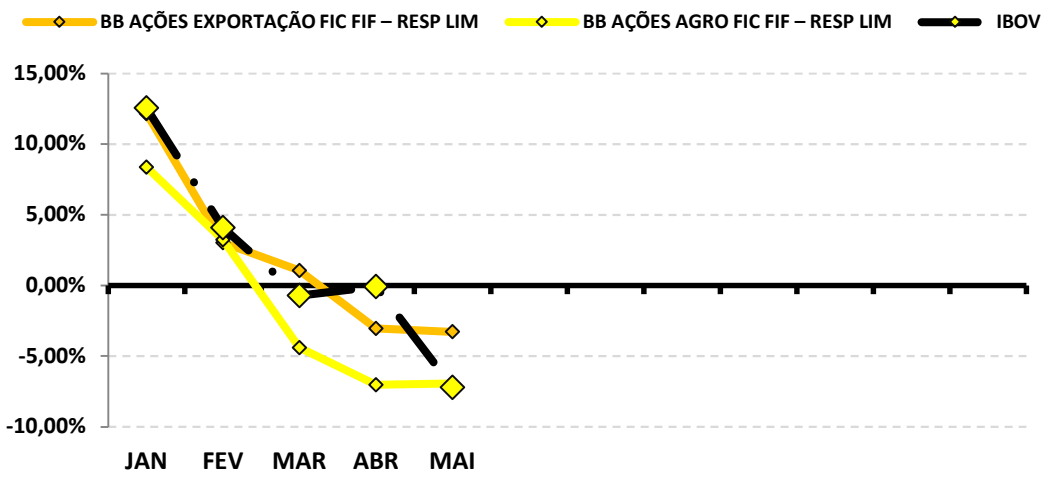

Rentabilidade Acumulada

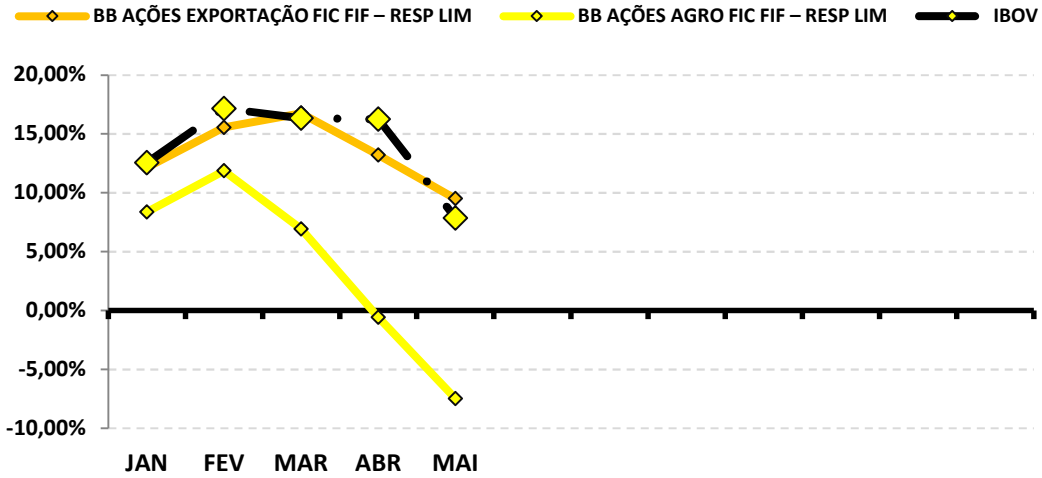

Telefones: (63) 9 8458-3014 / (63) 3602-1493
Av. Castelo Branco – 1555 2º andar – Centro -Paraíso do Tocantins-TO

Continuação....

RENTABILIDADE DOS INVESTIMENTOS - 2026 - Fundos atrelados ao BDR

11

Fundos de Investimento	RETORNO MENSAL JAN	FEV	MAR	ABR	MAI							(R$)	RETORNO ACUMULADO (%)	(R$)
BB AÇÕES GLOBAIS FIC FIF AÇÕES RESP LIM	-3,35%	-5,08%	-3,92%	8,47%	9,04%							65.697,26	4,25%	32.331,42
BDR	-3,05%	-5,06%	-3,67%	7,77%	9,22%							-	4,37%	-

Rentabilidade Mensal

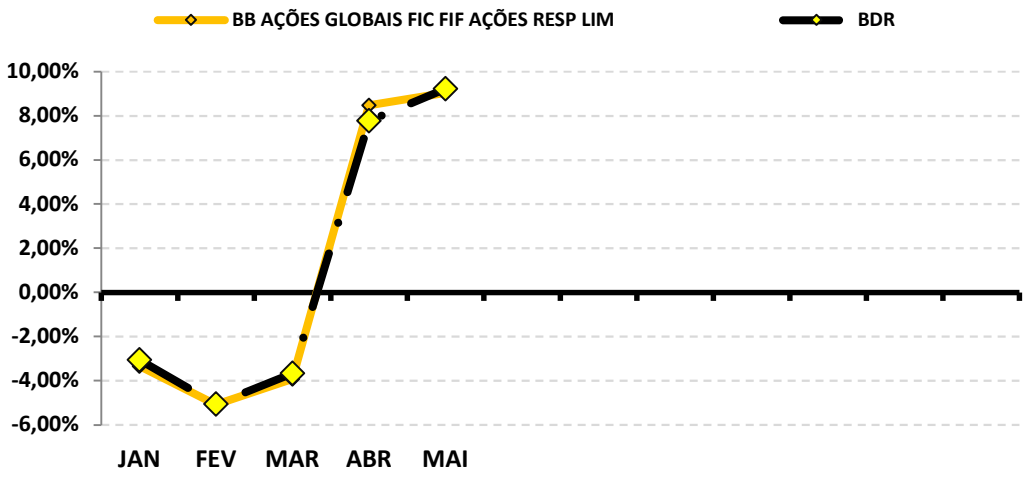

Rentabilidade Acumulada

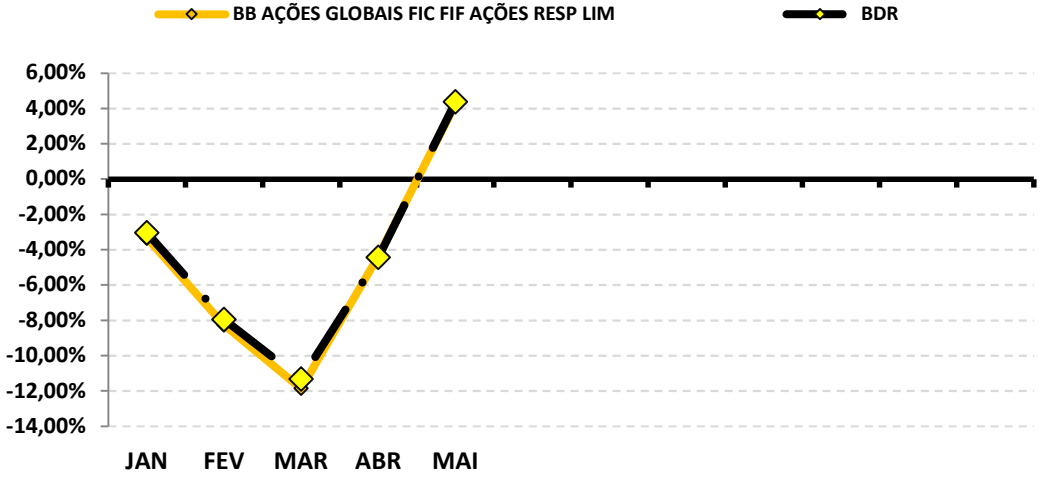

Telefones: (63) 9 8458-3014 / (63) 3602-1493
Av. Castelo Branco – 1555 2º andar – Centro -Paraíso do Tocantins-TO

8-RENTABILIDADE DA CARTEIRA DE INVESTIMENTOS

8.1-RENTABILIDADE MENSAL DA CARTEIRA DE INVESTIMENTOS 2026 - ARRAIAS-PREV

	JAN	FEV	MAR	ABR	MAI							
RENTABILIDADE MENSAL DA CARTEIRA	1,27%	0,97%	0,65%	1,67%	1,13%							
CDI	1,16%	1,00%	1,21%	1,09%	1,07%							
IBOVESPA	12,56%	4,09%	-0,70%	-0,08%	-7,22%							
META ATUARIAL	0,79%	1,16%	1,34%	1,13%	1,04%							

A RENTABILIDADE DA CARTEIRA DO ARRAIAS-PREV NO MÊS DE MAIO FOI DE:

R$	231.613,54

A META ATUARIAL NO MÊS DE MAIO FOI DE:

R$	212.130,06

Telefones: (63) 9 8458-3014 / (63) 3602-1493
Av. Castelo Branco – 1555 2º andar – Centro -Paraíso do Tocantins-TO

8.2-RENTABILIDADE ACUMULADA DA CARTEIRA DE INVESTIMENTOS 2026 - ARRAIAS-PREV

	JAN	FEV	MAR	ABR	MAI							
RENTABILIDADE ACUMULADA DA CARTEIRA	1,27%	2,26%	2,92%	4,64%	5,83%							
CDI	1,16%	2,17%	3,41%	4,54%	5,65%							
IBOVESPA	12,56%	17,16%	16,34%	16,25%	7,86%							
META ATUARIAL	0,79%	1,96%	3,32%	4,49%	5,57%							

RENTABILIDADE ACUMULADA DO ARRAIAS-PREV:	R$	1.119.517,09
META ATUARIAL ACUMULADA:	R$	1.072.882,23
GANHO SOBRE A META ATUARIAL	R$	46.634,86

Telefones: (63) 9 8458-3014 / (63) 3602-1493
Av. Castelo Branco – 1555 2º andar – Centro -Paraíso do Tocantins-TO

GRÁFICO DA RENTABILIDADE DA CARTEIRA X META ATUARIAL

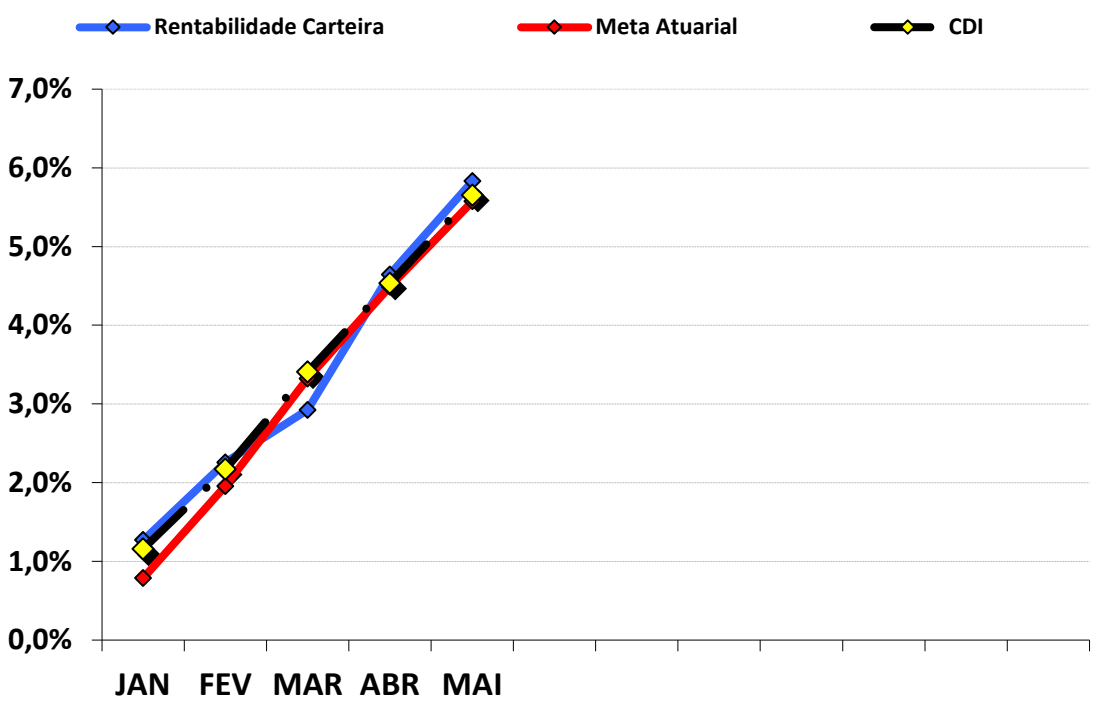

RENTABILIDADE e ÍNDICES ACUMULADOS

	Rentabilidade Carteira	Meta Atuarial	CDI
JAN	1,27%	0,79%	1,16%
FEV	2,26%	1,96%	2,17%
MAR	2,92%	3,32%	3,41%
ABR	4,64%	4,49%	4,54%
MAI	5,83%	5,57%	5,65%

Telefones: (63) 9 8458-3014 / (63) 3602-1493
Av. Castelo Branco – 1555 2º andar – Centro -Paraíso do Tocantins-TO

8.3.-RENTABILIDADE DA CARTEIRA

A Carteira de Investimentos do ARRAIAS-PREV, apresenta-se com uma rentabilidade acumulada de 5,83% a.a., enquanto o indicador de desempenho do mercado (CDI), obteve um rendimento acumulado de 5,65% a.a., ou seja, uma carteira que alcançou até o momento, uma rentabilidade de 103,14% sobre o índice de referência do mercado.

8.4-META ATUARIAL

Conforme a Política Anual de Investimentos/2026, a Meta Atuarial é uma Taxa de Juros de 5,65% a.a. mais a variação do IPCA. Até maio/2026, o ARRAIAS-PREV vem superando a Meta Atuarial, conforme tabela abaixo:

	RENTABILIDADE ACUMULADA DA CARTEIRA	META ATUARIAL ACUMULADA	GANHO SOBRE A META ATUARIAL
MAI	5,83%	5,57%	104,60%

8.4.1-PROJEÇÃO DA CARTEIRA PARA FECHAMENTO DE 2026

PROJEÇÃO - META ATUARIAL	PROJEÇÃO - RETORNO (Pessimista)	PROJEÇÃO - RETORNO (Otimista)
11,53%	12,96%	14,69%

Conforme o Boletim FOCUS, emitido pelo Banco Central em 26/06/2026, a inflação projetada (IPCA) para o final do ano deverá ficar em 5,33% e a Meta Atuarial no final de 2026 em 11,53%. Conforme nossa projeção de Retorno Pessimista e Otimista da carteira, a atual carteira do ARRAIAS-PREV deve cumprir a META ATUARIAL no ano de 2026. Essa Projeção da Carteira é melhor detalhada na página 49 do Relatório Mensal.

9-ANÁLISE DE MERCADO

9.1-TAXA SELIC

Nas reuniões nos dias 28 e 29 de abril de 2026, o COPOM decidiu reduzir a Taxa SELIC em 0,25%, indo para 14,50% a.a., marcando o segundo corte consecutivo no ano. O ambiente externo se tornou mais adverso e incerto, influenciado principalmente pelos conflitos geopolíticos no Oriente Médio. O COPOM informa que o cenário atual exige particular cautela por parte de países emergentes em ambiente marcado pela elevação da volatilidade nos preços dos ativos e nas commodities.

O COPOM tira como base a conjuntura macroeconômica nacional e internacional. No mercado interno, o Comitê avaliou que os indicadores seguem apresentando uma trajetória de moderação no crescimento da atividade econômica, embora o mercado de trabalho ainda continue demonstrando dinamismo. A inflação segue acima da meta, com expectativas desancoradas para 2026 e 2027. Os riscos inflacionários que já estavam elevados, apresentaram ainda mais elevação devido a indefinição dos conflitos no Oriente Médio. Entre os riscos de alta estão a persistência da desancoragem das expectativas da inflação por mais tempo, principalmente, devido a elevação dos preços do petróleo e seus derivativos, uma maior resiliência da inflação de serviços do que o projetado, além das políticas econômicas Interna e Externa que tenham um impacto maior do que o esperado. Entre os riscos de baixa, destaca-se uma desaceleração econômica doméstica e global mais acentuada que o esperado, uma desaceleração da atividade econômica global e a queda nos preços das commodities com efeitos desinflacionários.

No cenário internacional, o COPOM destaca que permanece as incertezas em relação aos desdobramentos das tensões geopolíticas no Oriente Médio, que trouxeram ainda mais incertezas com relação à política econômica dos Estados Unidos, o que contribui para um ambiente global mais incerto.

Na política fiscal, os efeitos aparecem no curto prazo, ao estimular a demanda, e no longo prazo, ao impactar a dívida pública e o prêmio de risco do país. Uma atuação fiscal contracíclica e disciplinada ajuda a trazer a inflação para a meta, enquanto a perda de credibilidade fiscal, a redução de reformas e o aumento do crédito direcionado elevam os juros e tornam mais difícil reduzir a inflação. O Comitê reforça a necessidade de políticas fiscais e monetária previsíveis, críveis e alinhadas.

A principal mensagem que traz a ata de reunião é que o COPOM decidiu reduzir a Taxa Selic para 14,50% a.a.. Apesar de já ter iniciado um ciclo de flexibilização monetária, o Comitê adotou uma postura mais cautelosa nesta reunião. Diante da elevação das incertezas no cenário externo, o COPOM optou por não sinalizar a continuidade do ritmo de cortes nas próximas reuniões.

A previsão do Boletim Focus, emitido pelo Banco Central no final de dezembro/2025, projeta a taxa de juros finalizando 2026 em 12,25% a.a..

9.2-RENDA FIXA

O mês de maio foi marcado pela contínua volatilidade dos Subíndices IMA's, ainda refletindo as expectativas do mercado quanto ao comportamento da Taxa Selic, em um cenário que permanece influenciado por incertezas externas e fiscais. Na 1ª quinzena, os índices Arrojados apresentaram queda, enquanto os índices Conservadores e Moderados apresentaram variação positiva. Já na 2ª quinzena, a maioria dos índices apresentaram recuperação e finalizaram o mês positivos. Apesar de haver uma recuperação na maioria dos índices, o índice mais Arrojado IMA-B 5+, que possui títulos com prazo mais longo (acima de 5 anos), foi o único a encerrar o mês negativo.

O destaque permanece com os ativos moderados de médio prazo (IDKA 2 e IMA-B 5), que vem apresentando as maiores rentabilidades durante o ano, atingindo 6,25%, cada. De forma geral, o desempenho dos índices reflete um ambiente ainda desafiador, porém com maior estabilidade em relação aos meses anteriores, à medida que o mercado ajusta suas expectativas para a política monetária e o cenário macroeconômico.

PERFIL	Conservad.	Moderado			(do menos) Arrojado (para o mais)			
ÍNDICE	IRF – M 1	IDKA 2	IMA – B 5	IMA – GERAL	IRF – M	IMA – B	IRF – M 1+	IMA – B 5+
MAIO	1,07%	1,11%	0,97%	0,81%	0,68%	0,31%	0,52%	-0,20%
Acumulado/2026	**5,43%**	**6,25%**	**6,25%**	**5,29%**	**4,33%**	**5,17%**	**3,93%**	**4,34%**

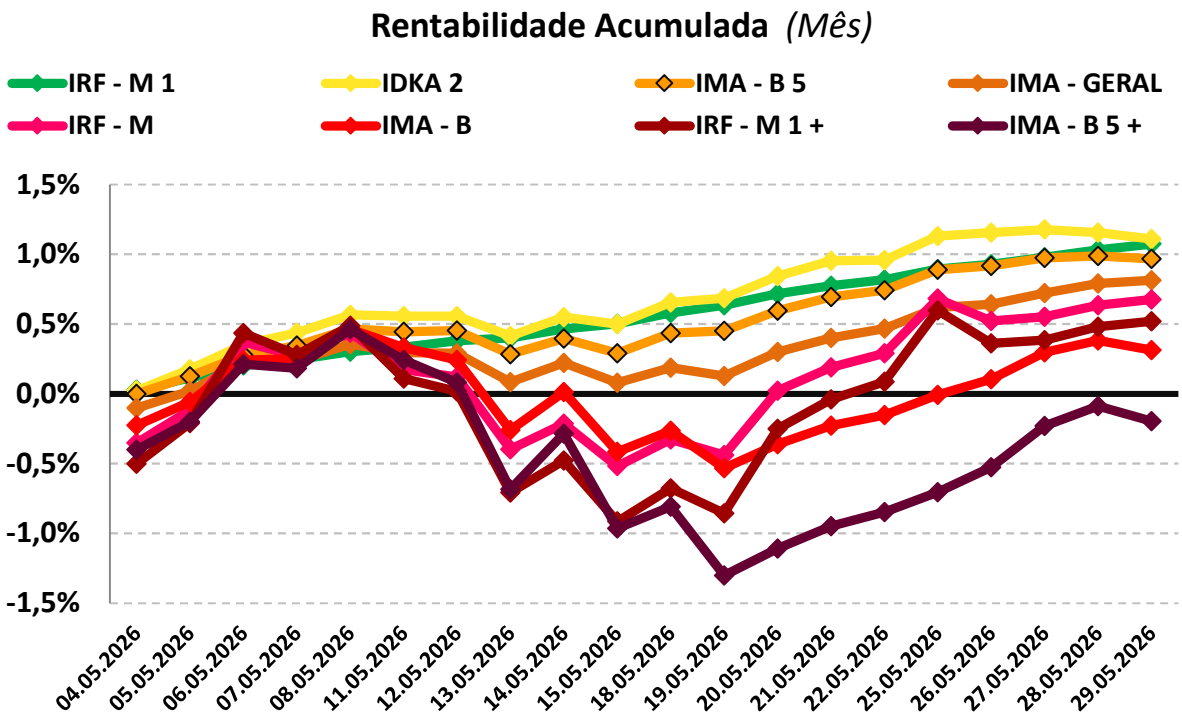

Telefones: (63) 9 8458-3014 / (63) 3602-1493
Av. Castelo Branco – 1555 2º andar – Centro -Paraíso do Tocantins-TO

9.3-RENDA VARIÁVEL - AÇÕES BRASILEIRAS

Em maio, o segmento de Renda Variável apresentou forte desvalorização. Ao longo da 1ª quinzena, chegou a registrar uma pequena recuperação, mas o movimento não se sustentou, dando início a uma trajetória de queda que se aproximou de -6%. Na 2ª quinzena, a desvalorização se intensificou e fechou o mês em -7,22%. Esse cenário reflete um ambiente de maior aversão ao risco, com saída de capital da bolsa brasileira, impactando principalmente os papéis que possuem um alto peso nos índices como a Eletrobras e Petrobras.

O índice IBOVESPA, principal indicador de ações negociadas na Bolsa brasileira, fechou o mês com variação negativa de -7,22% aos 173.787,49 pontos. O índice acumula a variação positiva de +26,81% nos últimos 12 meses. O índice IBRX - 50 que representa as 50 maiores empresas negociadas na Bolsa, finalizou o mês com uma variação negativa de -7,48% aos 29.341,96 pontos. O índice acumula uma variação positiva de +28,21% nos últimos 12 meses.

Analisando por setor, os principais responsáveis pela desvalorização do IBOVESPA foram as ações da Eletrobras e Petrobras na B3, com desvalorização de -15,49% e -15,44%, respectivamente.

PERFIL	Conservad.	(do menos) Arrojado (para o mais)		
ÍNDICE	IRF – M 1	IBOVESPA	PIORES DESEMPENHOS	
			ELETROBRAS	PETROBRAS
MAIO	1,07%	-7,22%	-15,49%	-15,44%
Acumulado/2026	**5,43%**	**7,86%**	**3,35%**	**3,30%**

Rentabilidade Acumulada *(Mês)*

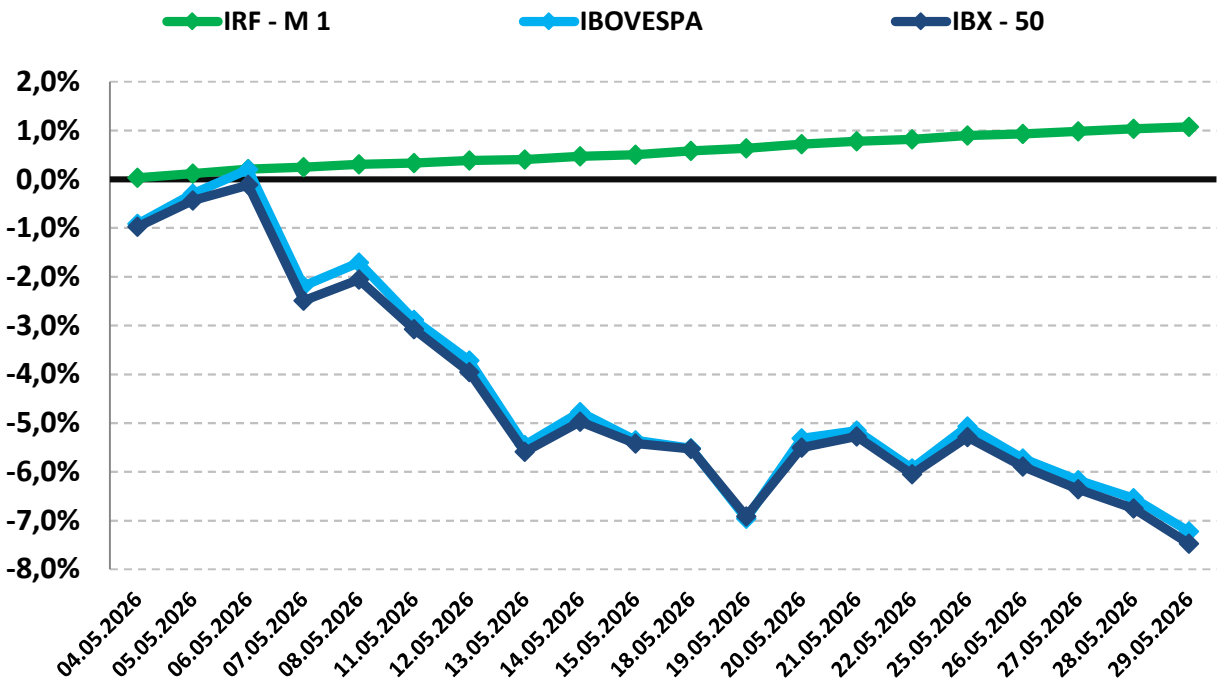

Telefones: (63) 9 8458-3014 / (63) 3602-1493
Av. Castelo Branco – 1555 2º andar – Centro -Paraíso do Tocantins-TO

9.4-INVESTIMENTO NO EXTERIOR

Os investimentos no exterior apresentaram forte valorização no mês de maio. O índice BDR iniciou a 1ª quinzena com um ótimo desempenho e manteve a valorização na 2ª quinzena, fechando o mês com uma alta de +9,22%. Já o S&P 500, também manteve um bom desempenho na 1ª quinzena e persistindo com a valorização na 2ª quinzena, fechando o mês com uma valorização de +5,15%.

O índice BDR, principal indicador de ações negociadas no Brasil de empresas do exterior fechou o mês com uma variação positiva de 9,22% com cotação de R$ 26.986,58. O índice acumula uma variação positiva de +24,07% nos últimos 12 meses. O índice S&P 500 que representa as 500 maiores empresas negociadas na Bolsa mundialmente, finalizou o mês com uma variação positiva de 5,15% com cotação de R$ 7.580,06. O índice acumula uma variação positiva de +28,24% nos últimos 12 meses.

PERFIL	Conservad.	(do menos) Arrojado (para o mais)	
ÍNDICE	IRF – M 1	BDR	S&P 500
MAIO	1,07%	9,22%	5,15%
Acumulado/2026	**5,43%**	**4,37%**	**10,73%**

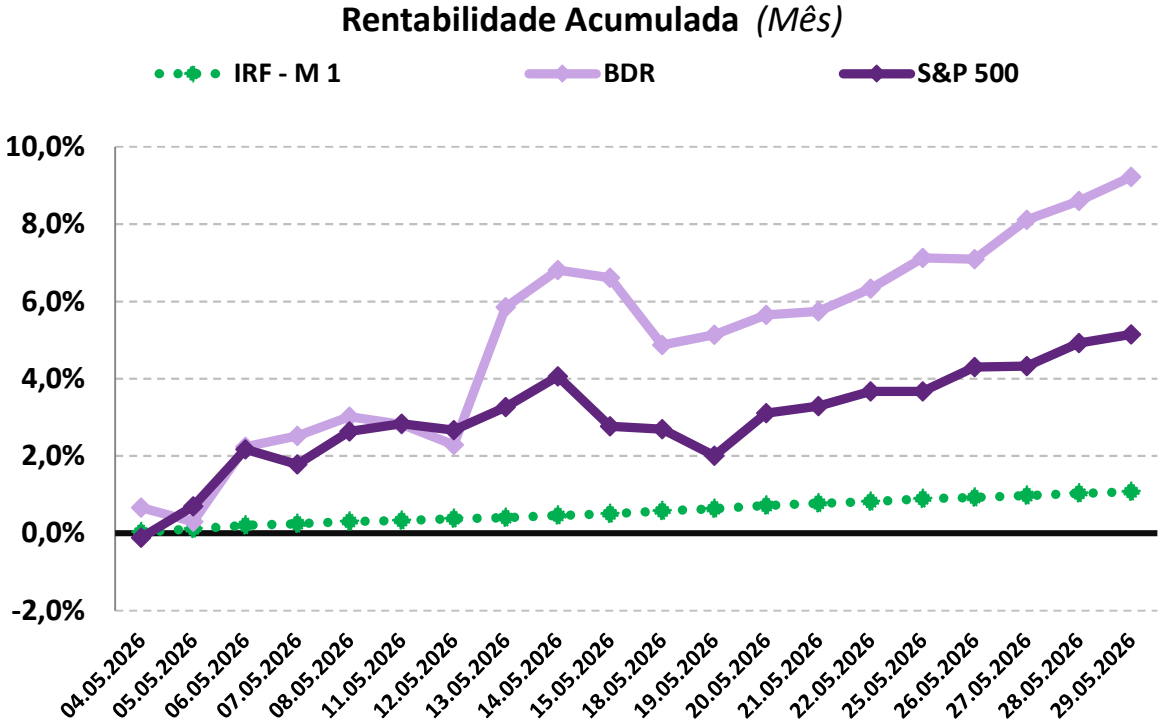

Telefones: (63) 9 8458-3014 / (63) 3602-1493
Av. Castelo Branco – 1555 2º andar – Centro -Paraíso do Tocantins-TO

10-ANÁLISE MACROECONÔMICA

10.1-IPCA

O IPCA de maio/2026 de 0,58%, apresentou redução em relação ao mês anterior (abril/2026 = 0,67%).

No ano, o IPCA registra alta de 3,20%. Nos últimos doze meses, o IPCA registra acumulação de 4,72%, acima dos últimos 12 meses anteriores, que registrou acumulação de 4,39%.

Em maio de 2025, o IPCA havia ficado em 0,26%.

10.1.1-MAIOR ALTA DE PREÇOS

O grupo que apresentou o maior impacto de alta no IPCA, foi o grupo ALIMENTAÇÃO E BEBIDAS, cujo índice apresentou inflação de 0,29%, sendo impulsionado pela alta do preço dos alimentos.

10.1.2-MENOR ALTA DE PREÇOS

O grupo que apresentou o menor impacto no IPCA foi o grupo TRANSPORTES, cujo índice apresentou deflação de -0,09%. Foi o único grupo com variação negativa no período, reflexo principalmente da queda nos preços dos combustíveis.

Telefones: (63) 9 8458-3014 / (63) 3602-1493
Av. Castelo Branco – 1555 2º andar – Centro -Paraíso do Tocantins-TO

10.1.3-ALIMENTAÇÃO E BEBIDAS [1]

No mês de maio, o grupo ALIMENTAÇÃO E BEBIDAS apresentou inflação de 1,33%, uma tímida diminuição em relação ao mês anterior (abril/2026 = 1,34%). Os três produtos do grupo, com a maior alta de preços no mês, foram a Batata-inglesa (44,69% a.m. e 75,84% a.a.), o Tomate (20,62% a.m. e 86,17% a.a.) e a Cebola (16,80% a.m. e 48,88% a.a.). Os dois produtos do grupo, com a maior queda de preços no mês, foram o Café moído (-2,38% a.m. e -8,07% a.a.) e as Frutas (-0,70% a.m. e -0,86% a.a.).

10.1.4-INFLAÇÃO POR REGIÃO

No mês, Aracaju - SE e Campo Grande - MS foram as capitais que apresentaram a maior inflação de 1,31%, cada, enquanto Curitiba - PR apresentou a menor variação, com inflação de 0,29%. No mesmo período, o IPCA registra inflação de 0,58%.

Em 2026, Aracaju - SE é a capital que vem apresentando a maior inflação de 4,22%, enquanto Rio Branco - AC vem apresentando a menor inflação de 2,35%. No mesmo período, o IPCA registra alta de 3,20%.

1 O grupo Alimentação e Bebidas, que representa 21,12% do IPCA, é o maior peso entre os 9 grupos pesquisados pelo IBGE. 1% de alta dos preços deste grupo, tem uma representatividade maior do que o grupo Comunicação, por exemplo, que representa 4,80% do IPCA. Por isso, este grupo merece uma análise especial sobre o aumento de preços.

10.2-CENÁRIO ECONÔMICO EXTERNO E INTERNO

INTERNACIONAL

O mês de maio foi marcado por elevada incerteza, principalmente em razão do prolongamento do conflito no Oriente Médio e de seus possíveis impactos sobre a economia global. Entre tentativas pouco eficazes de negociação e ameaças recíprocas envolvendo os Estados Unidos (EUA) e Irã, o cenário internacional permaneceu pressionado. Embora o conflito tende a chegar a um acordo de paz, a elevada incerteza geopolítica segue sustentando a reprecificação de ativos financeiros e de commodities, ampliando os riscos inflacionários em diversos países e afetando custos de combustíveis, fretes e cadeias produtivas. No mercado de trabalho americano, os dados divulgados em maio vieram mais fortes do que o esperado. O Payroll, principal relatório de empregos dos EUA, registrou a criação de 172 mil vagas, praticamente o dobro das 85 mil previstas pelos analistas de mercado. Além disso, os dados dos meses anteriores (março e abril) foram revisados para cima. Esse resultado reforça a percepção de um mercado de trabalho mais resiliente, mas também, aumenta o risco de uma inflação persistente, levando o mercado a projetar uma possível elevação da Taxa de Juros pelo Federal Reserve (Fed). Na zona do euro, o Banco Central Europeu (BCE) também sinaliza uma postura mais cautelosa em relação à inflação. Segundo a dirigente Isabel Schnabel, a instituição poderá elevar os juros em junho, diante da persistência do choque nos preços da energia provocado pelo conflito no Oriente Médio. O aumento dos custos energéticos já começa a afetar outros setores da economia, pressionando a inflação e reduzindo a confiança de consumidores e empresas. Ao mesmo tempo, o crescimento econômico da zona do Euro deve desacelerar em 2026, refletindo os impactos do cenário geopolítico e das condições financeiras mais restritivas.

BRASIL

Em maio, o cenário doméstico vem sendo pressionado pela maior aversão ao risco nos mercados globais, intensificada pelas tensões geopolíticas no Oriente Médio, que aumentaram a volatilidade dos ativos locais. O Ibovespa (principal índice de ações da bolsa brasileira) fechou o mês de maio com queda próxima de -7%, registrando seu pior desempenho mensal em mais de três anos. O movimento marcou também a sétima semana consecutiva de desvalorização, algo que não ocorria desde 2004. A forte correção refletiu uma combinação de fatores que elevaram a percepção de risco dos investidores. No cenário externo, houve maior cautela em relação aos mercados emergentes, enquanto no Brasil, cresceram as preocupações com a inflação, a situação fiscal e o avanço do calendário eleitoral de 2026. Esse ambiente resultou em uma expressiva saída de capital estrangeiro da bolsa brasileira. Do início de maio até o dia 27, investidores estrangeiros venderam R$ 14,1 bilhões a mais do que compraram em ações negociadas na B3, reduzindo significativamente a demanda por ativos locais e pressionando os preços. A queda foi ampla, atingindo diversos setores, especialmente empresas ligadas ao consumo doméstico e ao varejo. De modo geral, o mercado passou por uma reprecificação de risco, após um período de otimismo no início do ano. Os investidores passaram a exigir retornos mais elevados para manter recursos no Brasil, diante das incertezas econômicas, fiscais e políticas o que resultou na forte queda da bolsa brasileira.

11-PROJEÇÃO DA META ATUARIAL E RENTABILIDADE DA CARTEIRA

Conforme o último Boletim FOCUS, emitido pelo Banco Central em 26/06/2026, a inflação projetada para o final do ano deverá ficar em 5,33% e a Meta Atuarial aproximadamente em 11,53%.

Se não tivermos grandes oscilações no mercado e a distribuição permanecer nos mesmos índices, conforme demonstra a página 17, a carteira deverá rentabilizar entre 12,96% a 14,69% no final do ano, conseguindo cumprir a Meta Atuarial Projetada.

Projeção da Carteira

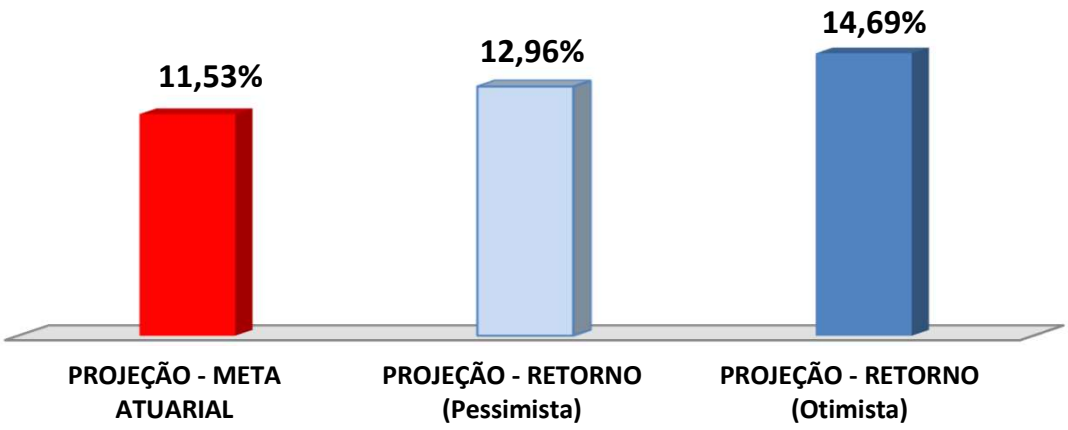

As recomendações e as análises efetuadas seguem as disposições estabelecidas na Resolução CMN 5.272/2025, tendo presente as condições de segurança, rentabilidade, solvência, liquidez, motivação, adequação as obrigações previdenciárias e transparência.

É o Parecer.

Igor França Garcia

Atuário MIBA/RJ 1.659

Certificação de Especialista em Investimento - CEA

Consultor de Investimentos credenciado pela CVM

Certificação de Especialista em Investimentos ANBIMA CEA | CVM Comissão de Valores Mobiliários

ANEXO I - RENTABILIDADE MENSAL DOS FUNDOS DE INVESTIMENTOS

CNPJ	*Fundos de Investimento*	*Crédito do Resgate*	*Crédito da Aplicação (em dias)*	RETORNO MENSAL		RETORNO ACUMULADO	
				MAI	(R$)	(%)	(R$)
42.592.315/0001-15	BB RF CP AUTOMÁTICO FIC FIF – RESP LIM	D+0 (No mesmo dia da solicitação)	D+0 (No mesmo dia da solicitação)	0,83%	38,00	4,38%	38,00
35.292.588/0001-89	BB PREV RF ALOCAÇÃO ATIVA RETORNO TOTAL FIC F	D+3 (Três dias úteis após a solicitação)	D+0 (No mesmo dia da solicitação)	1,08%	12.968,74	5,89%	67.530,57
13.077.418/0001-49	BB PREVIDENCIÁRIO RF REF DI LP PERFIL FIC FIF – RES	D+0 (No mesmo dia da solicitação)	D+0 (No mesmo dia da solicitação)	1,10%	15.981,80	5,71%	79.231,08
11.328.882/0001-35	BB PREVIDENCIÁRIO RF IRF - M 1 TP FIC FIF – RESP LI	D+0 (No mesmo dia da solicitação)	D+0 (No mesmo dia da solicitação)	1,04%	15.196,75	5,30%	86.666,99
13.322.205/0001-35	BB PREVIDENCIARIO RF IDKA 2 TP FIF – RESP LIM	D+1 (No dia seguinte a solicitação)	D+0 (No mesmo dia da solicitação)	0,96%	18.669,56	6,11%	113.058,05
03.543.447/0001-03	BB PREVIDENCIÁRIO RF IMA-B 5 LP FIC FIF RESP LIM	D+1 (No dia seguinte a solicitação)	D+0 (No mesmo dia da solicitação)	0,95%	28.854,78	6,15%	170.291,66
54.602.092/0001-09	BB PREV RF TP VÉRTICE 2026 FIF – RESP LIM	D+0 (No mesmo dia da solicitação)	D+0 (No mesmo dia da solicitação)	1,10%	18.437,89	7,16%	114.400,16
55.749.879/0001-60	BB PREV RF TP VÉRTICE 2030 II FIF – RESP LIM	D+0 (No mesmo dia da solicitação)	D+0 (No mesmo dia da solicitação)	0,65%	11.017,10	5,12%	84.153,95
50.099.960/0001-29	BB PREVIDENCIÁRIO RF TP VÉRTICE ESPECIAL 2028 F	D+0 (No mesmo dia da solicitação)	0	0,92%	15.509,27	6,00%	96.891,17
07.111.384/0001-69	BB PREVIDENCIÁRIO RF IRF - M TP FIF – RESP LIM	D+1 (No dia seguinte a solicitação)	D+0 (No mesmo dia da solicitação)	0,65%	10.156,31	4,22%	49.325,73
07.442.078/0001-05	BB PREVIDENCIÁRIO RF IMA - B TP FIF – RESP LIM	D+1 (No dia seguinte a solicitação)	D+0 (No mesmo dia da solicitação)	0,29%	5.187,57	5,07%	76.808,31
13.327.340/0001-73	BB PREVIDENCIARIO RF IMA - B 5 + TP FIF – RESP LIM	D+2 (Dois dias úteis após a solicitação)	D+0 (No mesmo dia da solicitação)	-0,22%	(1.596,03)	4,24%	29.039,55
05.100.213/0001-09	BB AÇÕES EXPORTAÇÃO FIC FIF – RESP LIM	D+3 (Três dias úteis após a solicitação)	D+1 (No dia seguinte a solicitação)	-3,28%	(10.272,46)	9,50%	26.257,36
40.054.357/0001-77	BB AÇÕES AGRO FIC FIF – RESP LIM	D+2 (Dois dias úteis após a solicitação)	D+0 (No mesmo dia da solicitação)	-6,94%	(17.527,74)	-7,47%	(18.966,30)
36.178.569/0001-99	BB AÇÕES BOLSA AMERICANA FIF – RESP LIM	D+3 (Três dias úteis após a solicitação)	D+1 (No dia seguinte a solicitação)	5,24%	36.348,65	13,06%	84.307,75
22.632.237/0001-28	BB AÇÕES GLOBAIS FIC FIF AÇÕES RESP LIM	D+4 (Quatro dias úteis após a solicitação)	D+1 (No dia seguinte a solicitação)	9,04%	65.697,26	4,25%	32.331,42
06.015.368/0001-00	BB MULTIMERCADO LP JUROS E MOEDAS FIC FIF – R	D+1 (No dia seguinte a solicitação)	D+1 (No dia seguinte a solicitação)	1,30%	6.946,09	5,48%	28.151,64

Telefones: (63) 9 8458-3014 / (63) 3602-1493
Av. Castelo Branco – 1555 2º andar – Centro -Paraíso do Tocantins-TO