contato@selfassessoria.com.br
www.selfassessoria.com.br

REGIME PRÓPRIO DE PREVIDÊNCIA SOCIAL DO MUNICÍPIO DE

ARRAIAS - TO / ARRAIAS-PREV

RELATÓRIO MENSAL DE INVESTIMENTOS

ABRIL 2026

22 de setembro de 2026

Telefones: (63) 9 8458-3014 / (63) 3602-1493
Av. Castelo Branco – 1555 2º andar – Centro -Paraíso do Tocantins-TO

SUMÁRIO EXECUTIVO

O Sumário Executivo apresenta as principais informações do Relatório Mensal de Investimentos de 2026 do ARRAIAS-PREV.

Índice Inflacionário: IPCA – Índice Nacional de Preços ao Consumidor Amplo

Taxa de Juros (*anual*): 5,65% a.a.

Taxa de Juros (*mensal*): 0,46%

Meta Atuarial *(Taxa de Juros + Índice)*: 5,65% a.a. + IPCA a.a.

Previsão da Meta Atuarial (Taxa de Juros + Índice): 11,09%

Data Focal: 30/04/2026

MENSAL

	JAN	FEV	MAR	ABR								
RENTABILIDADE DA CARTEIRA	**1,27%**	**0,97%**	**0,65%**	**1,67%**								
TAXA DE JUROS	0,46%	0,46%	0,46%	0,46%								
VARIAÇÃO IPCA	0,33%	0,70%	0,88%	0,67%								
META ATUARIAL	**0,79%**	**1,16%**	**1,34%**	**1,13%**								
CDI	**1,16%**	**1,00%**	**1,21%**	**1,09%**								

ACUMULADO

	JAN	FEV	MAR	ABR								
RENTABILIDADE DA CARTEIRA	**1,27%**	**2,26%**	**2,92%**	**4,64%**								
TAXA DE JUROS	0,46%	0,92%	1,38%	1,85%								
VARIAÇÃO IPCA	0,33%	1,03%	1,92%	2,60%								
META ATUARIAL	**0,79%**	**1,96%**	**3,32%**	**4,49%**								
CDI	**1,16%**	**2,17%**	**3,41%**	**4,54%**								

Telefones: (63) 9 8458-3014 / (63) 3602-1493
Av. Castelo Branco – 1555 2º andar – Centro -Paraíso do Tocantins-TO

SUMÁRIO (ÍNDICE)

1 – INTRODUÇÃO 4

2 – MOVIMENTAÇÃO DA CARTEIRA e POLÍTICA DE INVESTIMENTOS 5

2.1 - Movimentação Financeira da Carteira 5
2.2 - PAI - Limite de Segmento 6
2.3 - PAI - Limite de Benchmark 7

3 – ENQUADRAMENTO: RESOLUÇÃO CMN 5.272/2025 8

3.1 - Enquadramento sobre Segmentos e Fundos de Investimento 8
3.1.1 - Disponibilidade Financeira e Total por Segmento 11
3.2 - Enquadramento sobre Patrimônio Líquido dos Fundos de Investimento 12
3.3 - Enquadramento dos Fundos de Investimento que recebem cotas 13
3.4 - Movimentação das Cotas Aplicadas nos Fundos de Investimento 14
3.5 - Enquadramento sobre os recursos de terceiros dos Gestores 14

4 – RECURSOS DE CURTO PRAZO (RISCO DE MERCADO E LIQUIDEZ) 15

5 – DISTRIBUIÇÃO ESTATÍSTICA DA CARTEIRA 16

5.1 - Distribuição por Segmento (Renda Fixa e Renda Variável) 16
5.2 - Distribuição por índice (Benchmark) 17
5.3 - Distribuição por Instituição Financeira 18
5.4 - Distribuição dos Recursos Disponíveis e Imobilizado 19
5.4.1 - Distribuição da Disponibilidade dos Recursos nos próximos 25 anos 20

6 – RESUMO DO REGULAMENTO DOS INVESTIMENTOS 22

7 – RENTABILIDADE DOS INVESTIMENTOS 26

8 – RENTABILIDADE DA CARTEIRA DE INVESTIMENTO 37

8.1 - Rentabilidade Mensal da Carteira de Investimentos 37
8.2 - Rentabilidade Acumulada da Carteira de Investimentos 38
8.3 - Rentabilidade da Carteira de Investimentos 40
8.4 - Meta Atuarial 40
8.4.1 - Projeção da Carteira para Fechamento de 2026 40

9 – ANÁLISE DO MERCADO 41

10 – ANÁLISE MACROECONÔMICA 45

11 – PROJEÇÃO DA META ATUARIAL E RENTABILIDADE DA CARTEIRA 48

12 – ANEXO I - RENTABILIDADE MENSAL DOS FUNDOS DE INVESTIMENTOS 49

Telefones: (63) 9 8458-3014 / (63) 3602-1493
Av. Castelo Branco – 1555 2º andar – Centro -Paraíso do Tocantins-TO

1 - INTRODUÇÃO

Atendendo a necessidade do Instituto Previdenciário quanto a Política anual de Investimentos e a Meta Atuarial, enviamos o parecer econômico referente ao mês de ABRIL, sobre o desempenho mensal das rentabilidades das atuais aplicações financeiras do ARRAIAS-PREV.

Este Relatório contém uma análise do enquadramento de suas aplicações frente á Resolução CMN 5.272/2025, um resumo do Regulamento dos fundos de investimento, uma análise sobre o comportamento mensal das rentabilidades ao longo do ano, uma análise do retorno da carteira de investimento quanto a Meta Atuarial e uma projeção sobre o cumprimento da Meta.

O RPPS atenderá aos príncipios da segurança, rentabilidade, solvência, liquidez, motivação, adequação à natureza de suas obrigações e transparência, previstos no Art. 1º, §1º, I da Resolução CMN 5.272/2025 e no Art. 87º § da Portaria MTP 1.467/2022, através dos Relatórios Mensais de investimentos.

> ***Portaria MTP 1.467/2022 - Art. 87.*** *Os recursos dos RPPS serão aplicados no mercado financeiro e de capitais em conformidade com regras estabelecidas pelo Conselho Monetário Nacional - CMN.*
>
> ***Parágrafo único.*** *A aplicação dos recursos deverá, com o objetivo de alcançar a meta atuarial, atender aos princípios da segurança, rentabilidade, solvência, liquidez, motivação, adequação à natureza de suas obrigações e transparência, previstos em resolução do CMN, e observar também os parâmetros gerais relativos à gestão de investimentos dos RPPS previstos neste Capítulo.*

Telefones: (63) 9 8458-3014 / (63) 3602-1493
Av. Castelo Branco – 1555 2º andar – Centro -Paraíso do Tocantins-TO

2.1-MOVIMENTAÇÃO DA CARTEIRA DE INVESTIMENTOS 2026 - ARRAIAS-PREV

Nº	MESES	SALDO INICIAL	APORTES *(Aplicação)*	RESGATES	VARIAÇÃO PU - TÍTULOS PÚBLICOS	RENTABILIDADE			SALDO FINAL
						Positiva (a)	Negativa (b)	Consolidado c = (a) - (b)	
1	JANEIRO	19.072.046,81	-	(195.500,00)	-	265.537,34	(25.461,96)	240.075,38	19.116.622,19
2	FEVEREIRO	19.116.622,19	742.116,70	(383.502,05)	-	226.941,91	(41.197,94)	185.743,97	19.660.980,81
3	MARÇO	19.660.980,81	728.718,13	(553.107,42)	-	208.266,45	(80.097,03)	128.169,42	19.964.760,94
4	ABRIL	19.964.760,94	352.729,50	(235.900,00)	-	362.759,06	(28.844,28)	333.914,78	20.415.505,22
5	MAIO	20.415.505,22	-	-	-	-	-	-	20.415.505,22
6	JUNHO	20.415.505,22	-	-	-	-	-	-	20.415.505,22
7	JULHO	20.415.505,22	-	-	-	-	-	-	20.415.505,22
8	AGOSTO	20.415.505,22	-	-	-	-	-	-	20.415.505,22
9	SETEMBRO	20.415.505,22	-	-	-	-	-	-	20.415.505,22
10	OUTUBRO	20.415.505,22	-	-	-	-	-	-	20.415.505,22
11	NOVEMBRO	20.415.505,22	-	-	-	-	-	-	20.415.505,22
12	DEZEMBRO	20.415.505,22	-	-	-	-	-	-	20.415.505,22
13	ANO	19.072.046,81	1.823.564,33	(1.368.009,47)	-	1.063.504,76	(175.601,21)	887.903,55	20.415.505,22

OS VALORES ACIMA NÃO CONSIDERAM DISPONIBILIDADE FINANCEIRA (CONTA CORRENTE).

Telefones: (63) 9 8458-3014 / (63) 3602-1493
Av. Castelo Branco – 1555 2º andar – Centro -Paraíso do Tocantins-TO

2.2-POLÍTICA DE INVESTIMENTOS 2026 - LIMITE DE SEGMENTO - ARRAIAS-PREV

Nº	Segmentos da Resolução CMN 5.272/2025	LIMITES DA RESOLUÇÃO CMN				Limites do PAI			Carteira de Investimentos		ORIENTAÇÃO EM CASO DE DESENQUADRAMENTO DA CARTEIRA JUNTO A POLÍTICA DE INVESTIMENTO	
		ARTIGO	LIMITE	SEGMENTO	GLOBAL	Mínimo	Estratégia Alvo	Máximo	Atualmente (%)	Atualmente (R$)		
1	Fundo ou ETF 100% em Título Público Federal	7, I	100,0%	100,0%	100,0%	0,0%	79,9%	100,0%	79,3%	16.442.125,25		
2	Títulos Públicos Federal - Plataforma Eletrônica/Oferta Primária	7, II	100,0%			0,0%	0,0%	100,0%	0,0%	-		
3	Títulos Públicos Federal - Intermediação de Instituição Financeira	7, III	-			0,0%	0,0%	VEDADO	0,0%	-		
4	Operações Compromissadas em TPF	7, IV	-			0,0%	0,0%	VEDADO	0,0%	-		
5	Classe de Fundo ou ETF de Renda Fixa	7, V	-			0,0%	7,3%	VEDADO	7,0%	1.452.188,11		
6	Ativo RF de Instituição Financeira Bancária	7, VI	-			0,0%	0,0%	VEDADO	0,0%	-		
7	Classe de Fundo RF de Crédito Privado	7, VII	-	-		0,0%	0,0%	VEDADO	0,0%	-		
8	Classe de Fundo Debêntures Infraestrutura	7, VIII	-			0,0%	0,0%	VEDADO	0,0%	-		
9	Subclasses Sênior de Fundos em Direitos Creditórios - FIDC	7, IX	-			0,0%	0,0%	VEDADO	0,0%	-		
10	Classe de Fundo de Ações	8, I	-	-	-	0,0%	6,2%	VEDADO	6,1%	1.258.957,50		
11	Classes de ETF de Ações, negociáveis na bolsa de valores	8, II	-			0,0%	0,0%	VEDADO	0,0%	-		
12	Classe de Fundo com +67% em BDR-Ações ou BDR-ETF	8,III	-			0,0%	4,0%	VEDADO	3,5%	727.041,29		
13	Classe de ETF Internacional, negociado na Bolsa de Valores no Brasil	8, IV	-			0,0%	0,0%	VEDADO	0,0%	-		
14	Classes de Fundos Multimercado	10, I	-	-		0,0%	2,7%	VEDADO	2,6%	535.193,07		
15	Classes de FIAGRO - Agroindústria	10, II	-			0,0%	0,0%	VEDADO	0,0%	-		
16	Classes de FIP - Fundo em Participação	10, III	-			0,0%	0,0%	VEDADO	0,0%	-		
17	Classes de Fundo de Ações - Mercado Acesso	10, IV	-			0,0%	0,0%	VEDADO	0,0%	-		
18	Classes de Fundo Imobiliário	11	-	-		0,0%	0,0%	VEDADO	0,0%	-		
19	Classes de Fundo Renda Fixa - Dívida Externa	9º, I	-	-		0,0%	0,0%	VEDADO	0,0%	-		
20	Classes de Fundo com +40% exterior (Inv. Qualificado)	9º, II	-			0,0%	0,0%	VEDADO	0,0%	-		
21	Classes de Fundo com +20% exterior (Investidor Geral)	9º, III	-			0,0%	0,0%	VEDADO	0,0%	-		
22	Empréstimo Consignado	12, II	5%	-		0,0%	0,0%	5,0%	0,0%	-		
23	DESENQUADRADO								0,0%	-		
24	DISPONIBILIDADE FINANCEIRA								1,5%	312.218,52		
11	TOTAL - RENDA FIXA	-				0,0%	87,2%	100,0%	86,3%	17.894.313,36		
14	TOTAL - RENDA VARIÁVEL	Art. 8º				0,0%	10,2%	-	9,6%	1.985.998,79		
18	TOTAL - INVESTIMENTOS ESTRUTURADOS	Art. 10				0,0%	2,7%	-	2,6%	535.193,07		
20	TOTAL - FUNDOS IMOBILIÁRIOS	Art. 11				0,0%	0,0%	-	0,0%	-		
24	TOTAL - INVESTIMENTO NO EXTERIOR	Art. 9º				0,0%	0,0%	-	0,0%	-		
26	TOTAL - EMPRÉSTIMO CONSIGNADO	Art. 12				0,0%	0,0%	-	0,0%	-		
27	PATRIMÔNIO TOTAL								100,0%	20.727.723,74		

**OBS.: Os Segmentos "VEDADO" no Limite Máximo não são permitidos para aplicação do RPPS.*

Telefones: (63) 9 8458-3014 / (63) 3602-1493
Av. Castelo Branco – 1555 2º andar – Centro -Paraíso do Tocantins-TO

2.3-POLÍTICA DE INVESTIMENTOS 2026 - LIMITE DE BENCHMARK - ARRAIAS-PREV

Nº	ÍNDICES DE BENCHMARK	Limites do PAI		Carteira de Investimentos		ORIENTAÇÃO EM CASO DE DESENQUADRAMENTO DA CARTEIRA JUNTO A POLÍTICA DE INVESTIMENTO	
		Mínimo	Máximo	Atualmente (%)	Atualmente (R$)		
	RENDA FIXA						
1	DI	12,1%	100,0%	12,8%	2.653.618,03		-
2	IRF - M 1			7,2%	1.500.989,42		
3	IRF - M	0,0%	50,0%	5,8%	1.192.460,66		-
4	IRF - M 1+	0,0%	5,0%	0,0%	-		-
5	IMA - B 5	0,0%	60,0%	14,7%	3.046.396,19		-
6	IMA - B	0,0%	50,0%	8,6%	1.783.464,28		-
7	IMA - B 5+	0,0%	6,8%	3,5%	717.051,31		-
8	IMA - GERAL e IMA - GERAL ex-C	0,0%	20,0%	0,0%	-		-
9	IDKA 2, IDKA 3	0,0%	50,0%	9,4%	1.942.720,39		-
10	IPCA + TAXA DE JUROS	0,0%	100,0%	24,4%	5.057.613,08		-
	RENDA VARIÁVEL E INVESTIMENTOS NO EXTERIOR						
11	MULTIMERCADO	0,0%	10,0%	2,6%	535.193,07		-
12	ÍNDICES DE RENDA VARIÁVEL	0,0%	30,0%	2,7%	565.304,02		-
13	ÍNDICES DE INVESTIMENTO NO EXTERIOR	0,0%	20,0%	6,9%	1.420.694,77		-
14	DISPONIBILIDADE FINANCEIRA	0,0%	0,0%	1,5%	312.218,52		

Os demais índices (Benchmark) não listados acima, e que por ventura o RPPS venha aplicar, não possuem limitação de aplicação conforme PAI em vigor.

3.1-ENQUADRAMENTO SOBRE SEGMENTOS E FUNDOS DE INVESTIMENTOS

RENDA FIXA								
Nº	CNPJ	Fundo de Investimento	Valor Aplicado	(%) Recursos do RPPS sobre o FUNDO	Fundo Enquadrado?	Dispositivo da Resolução CMN 5.272/2025	(%) Recursos do RPPS sobre o SEGMENTO	Enquadrado?
1	13.327.340/0001-73	BB PREVIDENCIARIO RF IMA - B 5 + TP FIF – RESP LIM	717.051,31	3,46%	SIM	Art. 7, I - Fundo ou ETF 100% em Título Público Federal	79,32%	SIM
2	07.442.078/0001-05	BB PREVIDENCIÁRIO RF IMA - B TP FIF – RESP LIM	1.783.464,28	8,60%	SIM			
3	07.111.384/0001-69	BB PREVIDENCIÁRIO RF IRF - M TP FIF – RESP LIM	1.192.460,66	5,75%	SIM			
4	50.099.960/0001-29	BB PREVIDENCIÁRIO RF TP VÉRTICE ESPECIAL 2028 FIF – RESP LIM	1.676.816,70	8,09%	SIM			
5	55.749.879/0001-60	BB PREV RF TP VÉRTICE 2030 II FIF – RESP LIM	1.698.547,18	8,19%	SIM			
6	54.602.092/0001-09	BB PREV RF TP VÉRTICE 2026 FIF – RESP LIM	1.682.249,20	8,12%	SIM			
7	03.543.447/0001-03	BB PREVIDENCIÁRIO RF IMA-B 5 LP FIC FIF RESP LIM	3.046.396,19	14,70%	SIM			
8	13.322.205/0001-35	BB PREVIDENCIARIO RF IDKA 2 TP FIF – RESP LIM	1.942.720,39	9,37%	SIM			
9	11.328.882/0001-35	BB PREVIDENCIÁRIO RF IRF - M 1 TP FIC FIF – RESP LIM	1.500.989,42	7,24%	SIM			
10	35.292.588/0001-89	BB PREV RF ALOCAÇÃO ATIVA RETORNO TOTAL FIC FIF RESP LIM	1.201.429,92	5,80%	SIM			
11	13.077.418/0001-49	BB PREVIDENCIÁRIO RF REF DI LP PERFIL FIC FIF – RESP LIM	1.452.188,11	7,01%	SIM	Art. 7, V - Classe de Fundo ou ETF de Renda Fixa	7,01%	NÃO
(1) TOTAL DA CARTEIRA DE INVESTIMENTOS - RENDA FIXA			17.894.313,36	86,33%				

*** PL - Patrimônio Líquido.**

Referência: ABRIL

RENDA VARIÁVEL E INVESTIMENTO ESTRUTURADO								
Nº	CNPJ	Fundo de Investimento	Valor Aplicado	(%) Recursos do RPPS sobre o FUNDO	Fundo Enquadrado?	Dispositivo da Resolução CMN 5.272/2025	(%) Recursos do RPPS sobre o SEGMENTO	Enquadrado?
12	36.178.569/0001-99	BB AÇÕES BOLSA AMERICANA FIF – RESP LIM	693.653,48	3,35%	SIM	Art. 8, I - Classe de Fundo de Ações	6,1%	NÃO
13	40.054.357/0001-77	BB AÇÕES AGRO FIC FIF – RESP LIM	252.421,44	1,22%	SIM			
14	05.100.213/0001-09	BB AÇÕES EXPORTAÇÃO FIC FIF – RESP LIM	312.882,58	1,51%	SIM			
15	22.632.237/0001-28	BB AÇÕES GLOBAIS FIC FIF AÇÕES RESP LIM	727.041,29	3,51%	SIM	Art. 8, III - Classe de Fundo com +67% em BDR-Ações ou BDR-ETF	3,5%	
16	06.015.368/0001-00	BB MULTIMERCADO LP JUROS E MOEDAS FIC FIF – RESP LIM	535.193,07	2,58%	SIM	Art. 10, I - Classes de Fundos Multimercado	2,6%	NÃO
(2) TOTAL DA CARTEIRA DE INVESTIMENTOS - RENDA VARIÁVEL			2.521.191,86	12,16%				

*** PL - Patrimônio Líquido.**

Referência: ABRIL

3.1.1-DISPONIBILIDADE FINANCEIRA E TOTAL POR SEGMENTO

Nº	DISPONIBILIDADE FINANCEIRA *(Conta Corrente)*		
17	Banco do Brasil S.A. (Agência: 541-X C.C.: 16912-9)	681,91	0,003%
18	Banco do Brasil S.A. (Agência: 541-X C.C.: 16913-7)	311.536,61	1,503%
(3)	**TOTAL DISPONIBILIDADE FINANCEIRA *(Conta Corrente)***	**312.218,52**	**1,51%**

TOTAL DA CARTEIRA DE INVESTIMENTOS DO RPPS		
(1) TOTAL DA CARTEIRA DE INVESTIMENTOS - RENDA FIXA	17.894.313,36	86,33%
(2) TOTAL DA CARTEIRA DE INVESTIMENTOS - RENDA VARIÁVEL	2.521.191,86	12,16%
(3) TOTAL DISPONIBILIDADE FINANCEIRA (Conta Corrente)	312.218,52	1,51%
PATRIMÔNIO LÍQUIDO TOTAL (1 + 2 + 3)	**20.727.723,74**	**100,00%**

*** PL - Patrimônio Líquido.**

Referência: ABRIL

Telefones: (63) 9 8458-3014 / (63) 3602-1493
Av. Castelo Branco – 1555 2º andar – Centro -Paraíso do Tocantins-TO

3.2-ENQUADRAMENTO SOBRE O PATRIMÔNIO LÍQUIDO DOS FUNDOS

Dispositivo da Resolução CMN 5.272/2025	Nº	CNPJ	Fundo de Investimento	Valor Aplicado	Patrimônio Líquido do Fundo de Investimento	(%) Recursos do RPPS sobre o PL* do FUNDO	Enquadrado?
Art. 19, II - Não se aplica o Limite de até 15% do patrimônio líquido para os Fundos de Investimentos que aplicam 100% em Títulos Públicos Federais, enquadrados no segmento 7º, I da Resolução CMN 5.272/2025.	1	13.327.340/0001-73	BB PREVIDENCIARIO RF IMA - B 5 + TP FIF – RESP LIM	717.051,31	809.202.644,26	0,089%	SIM
	2	07.442.078/0001-05	BB PREVIDENCIÁRIO RF IMA - B TP FIF – RESP LIM	1.783.464,28	2.666.434.195,75	0,067%	SIM
	3	07.111.384/0001-69	BB PREVIDENCIÁRIO RF IRF - M TP FIF – RESP LIM	1.192.460,66	2.890.212.533,91	0,041%	SIM
	4	50.099.960/0001-29	BB PREVIDENCIÁRIO RF TP VÉRTICE ESPECIAL 2028 FIF – RESP	1.676.816,70	159.945.313,12	1,048%	SIM
	5	55.749.879/0001-60	BB PREV RF TP VÉRTICE 2030 II FIF – RESP LIM	1.698.547,18	323.968.195,02	0,524%	SIM
	6	54.602.092/0001-09	BB PREV RF TP VÉRTICE 2026 FIF – RESP LIM	1.682.249,20	4.536.014.903,01	0,037%	SIM
	7	03.543.447/0001-03	BB PREVIDENCIÁRIO RF IMA-B 5 LP FIC FIF RESP LIM	3.046.396,19	3.767.155.979,93	0,081%	SIM
	8	13.322.205/0001-35	BB PREVIDENCIARIO RF IDKA 2 TP FIF – RESP LIM	1.942.720,39	4.219.077.971,05	0,046%	SIM
	9	11.328.882/0001-35	BB PREVIDENCIÁRIO RF IRF - M 1 TP FIC FIF – RESP LIM	1.500.989,42	11.745.814.813,79	0,013%	SIM
	10	35.292.588/0001-89	BB PREV RF ALOCAÇÃO ATIVA RETORNO TOTAL FIC FIF RESP	1.201.429,92	4.830.320.365,06	0,025%	SIM
Art. 19 II - As aplicações realizadas de forma direta ou indireta, ficam sujeitas ao limite máximo de concentração de até 15% (quinze por cento) do patrimônio líquido, de uma mesma classe dos demais fundos de investimento ou de ETF previstos na Resolução CMN 5.272/2025.	11	13.077.418/0001-49	BB PREVIDENCIÁRIO RF REF DI LP PERFIL FIC FIF – RESP LIM	1.452.188,11	21.151.843.666,00	0,007%	SIM
	12	05.100.213/0001-09	BB AÇÕES EXPORTAÇÃO FIC FIF – RESP LIM	312.882,58	66.823.372,12	0,468%	SIM
	13	40.054.357/0001-77	BB AÇÕES AGRO FIC FIF – RESP LIM	252.421,44	103.400.521,15	0,244%	SIM
	14	36.178.569/0001-99	BB AÇÕES BOLSA AMERICANA FIF – RESP LIM	693.653,48	1.748.163.377,41	0,040%	SIM
	15	22.632.237/0001-28	BB AÇÕES GLOBAIS FIC FIF AÇÕES RESP LIM	727.041,29	502.226.467,10	0,145%	SIM
	16	06.015.368/0001-00	BB MULTIMERCADO LP JUROS E MOEDAS FIC FIF – RESP LIM	535.193,07	4.376.607.866,67	0,012%	SIM
			TOTAL DA CARTEIRA DE INVESTIMENTO	20.415.505,22			
			TOTAL DOS TÍTULOS PÚBLICOS	-			
			TOTAL DISPONIBILIDADE FINANCEIRA *(Conta Corrente)*	312.218,52			
			PATRIMÔNIO LÍQUIDO	20.727.723,74			

*** PL - Patrimônio Líquido.**

Referência: ABRIL

Telefones: (63) 9 8458-3014 / (63) 3602-1493
Av. Castelo Branco – 1555 2º andar – Centro -Paraíso do Tocantins-TO

3.3-ENQUADRAMENTO DOS FUNDOS DE INVESTIMENTOS QUE RECEBEM COTAS DE FI

FIC - Fundo de Investimento em Cotas / FI - Fundo de Investimento	Distribuição das cotas do FIC	Valor Aplicado no Fundo (R$)	(%) Recursos do RPPS sobre o FUNDO	Patrimônio Líquido do FI	(%) Recursos do RPPS sobre o PL* do FUNDO	ENQUADRADO?	Dispositivo da Resolução CMN 5.272/2025	(%) Recursos do RPPS sobre o SEGMENTO
BB PREV RF ALOCAÇÃO ATIVA RETORNO TOTAL FIC FIF RESP LI	**99,99%**	**1.201.429,92**	**5,80%**	**4.830.320.365,06**	**0,025%**	**SIM**	**Art. 7, I (100%) - Fundo ou ETF 100% em Título Público Federal**	**79,3%**
BB TOP RF JUROS BRASIL FIF LP RESP LIM	*99,99%*	*1.201.351,61*	*5,80%*	*4.829.961.628,56*	*0,02%*	*SIM*		
BB PREVIDENCIÁRIO RF IRF - M 1 TP FIC FIF – RESP LIM	**100,00%**	**1.500.989,42**	**7,24%**	**11.745.814.813,79**	**0,013%**	**SIM**		
BB IRF-M 1 FIF RF RESP LIM	*100,00%*	*1.500.997,89*	*7,24%*	*11.745.916.426,02*	*0,01%*	*SIM*		
BB PREVIDENCIÁRIO RF IMA-B 5 LP FIC FIF RESP LIM	**100,00%**	**3.046.396,19**	**14,70%**	**3.767.155.979,93**	**0,081%**	**SIM**		
BB TOP RF IMA-B 5 LP FIF RESP LIM	*100,00%*	*3.046.436,11*	*14,70%*	*4.419.463.598,29*	*0,07%*	*SIM*		
BB PREVIDENCIÁRIO RF REF DI LP PERFIL FIC FIF – RESP LIM	**100,00%**	**1.452.188,11**	**7,01%**	**21.151.843.666,00**	**0,007%**	**SIM**	**Art. 7, V - Classe de Fundo ou ETF de Renda Fixa**	**7,0%**
BB TOP DI RF REF DI LP FIC FIF RESP LIM	*100,00%*	*1.452.200,65*	*7,01%*	*33.084.079.596,03*	*0,004%*	*SIM*		
BB AÇÕES EXPORTAÇÃO FIC FIF – RESP LIM	**100,01%**	**312.882,58**	**1,51%**	**66.823.372,12**	**0,468%**	**SIM**	**Art. 8, I - Classe de Fundo de Ações**	**6,1%**
BB TOP AÇÕES EXPORTAÇÃO FIF RESP LIM	*100,01%*	*312.907,13*	*1,51%*	*66.834.900,49*	*0,47%*	*SIM*		
BB AÇÕES AGRO FIC FIF – RESP LIM	**99,84%**	**252.421,44**	**1,22%**	**103.400.521,15**	**0,244%**	**SIM**		
BB TOP AÇÕES AGRO FIF RESP LIM	*99,84%*	*252.004,94*	*1,22%*	*104.866.970,33*	*0,24%*	*SIM*		
BB AÇÕES BOLSA AMERICANA FIF – RESP LIM	**77,65%**	**693.653,48**	**3,35%**	**1.748.163.377,41**	**0,040%**	**SIM**		
ISHARES S&P 500 CIC IE - RESP LIM	*2,30%*	*15.933,22*	*0,08%*	*6.787.073.287,32*	*0,0002%*	*SIM*		
IT NOW IBOVESPA FI ÍNDICE RESP LIM	*4,05%*	*28.099,90*	*0,14%*	*6.937.608.937,79*	*0,0004%*	*SIM*		
BB ETF IBOVESPA FI ÍNDICE RESP LIM	*68,67%*	*476.317,97*	*2,30%*	*2.039.222.913,45*	*0,02%*	*SIM*		
TREND ETF NASDAQ 100 CIIE - RESP LIM	*2,64%*	*18.298,58*	*0,09%*	*799.196.828,70*	*0,002%*	*SIM*		
BB AÇÕES GLOBAIS FIC FIF AÇÕES RESP LIM	**100,00%**	**727.041,29**	**3,51%**	**502.226.467,10**	**0,145%**	**SIM**	**Art. 8, III - Classe de Fundo com +67% em BDR-Ações ou BDR-ETF**	**3,5%**
BB AÇÕES GLOBAIS INST. FIF AÇÕES RESP LIM	*100,00%*	*727.054,68*	*3,51%*	*1.133.828.346,60*	*0,06%*	*SIM*		
BB MULTIMERCADO LP JUROS E MOEDAS FIC FIF – RESP LIM	**100,02%**	**535.193,07**	**2,58%**	**4.376.607.866,67**	**0,012%**	**SIM**	**10, I - Classes de Fundos Multimercado**	**2,6%**
BB TOP DI RF REF DI LP FIC FIF RESP LIM	*1,02%*	*5.437,56*	*0,03%*	*33.084.079.596,03*	*0,00002%*	*SIM*		
BB TOP JUROS E MOEDAS LP FIF MULT RESP LIM	*99,01%*	*529.873,25*	*2,56%*	*4.033.954.663,61*	*0,01%*	*SIM*		

3.4-MOVIMENTAÇÃO DAS COTAS APLICADAS NOS FUNDOS DE INVESTIMENTO

N°	Agência	Conta	Fundo de Investimento	CNPJ	Valor da Cota		Quantidade de Cotas			
					Inicial *	Final **	Inicial *	Aplicação	Resgate	Final **
1	541-X	16913-7	BB PREVIDENCIÁRIO RF IMA-B 5 LP FIC FIF RESP LIM	03.543.447/0001-03	32,3277731	32,74721521	93027,64129	0	0	93027,64129
2	541-X	16913-7	BB PREVIDENCIÁRIO RF IRF - M TP FIF – RESP LIM	07.111.384/0001-69	9,278399713	9,393136977	121996,9257	4953,278833	0	126950,2045
3	541-X	16913-7	BB PREVIDENCIÁRIO RF IMA - B TP FIF – RESP LIM	07.442.078/0001-05	8,951254465	52,29548248	161626,2542	34103,60122	0	34103,60122
4	541-X	16913-7	BB PREVIDENCIÁRIO RF IRF - M 1 TP FIC FIF – RESP LIM	11.328.882/0001-35	4,547352442	4,592476126	251851,9786	0	45774,27583	206077,7028
5	541-X	16913-7	BB PREVIDENCIARIO RF IMA - B 5 + TP FIF – RESP LIM	13.327.340/0001-73	4,329747956	4,424037123	162080,7625	0	0	162080,7625
6	541-X	16913-7	BB PREVIDENCIARIO RF IDKA 2 TP FIF – RESP LIM	13.322.205/0001-35	4,537090085	4,59247685	423022,3589	0	0	423022,3589
7	541-X	16913-7	BB PREVIDENCIÁRIO RF REF DI LP PERFIL FIC FIF – RESP LIM	13.077.418/0001-49	4,021550568	4,065174712	357226,4941	0	0	357226,4941
8	541-X	16913-7	BB PREV RF ALOCAÇÃO ATIVA RETORNO TOTAL FIC FIF RESP LIM	35.292.588/0001-89	1,72168245	1,741927878	689712,7805	0	0	689712,7805
9	541-X	16913-7	BB PREV RF TP VÉRTICE 2026 FIF – RESP LIM	54.602.092/0001-09	1,206553543	1,224102211	1374271,842	0	0	1374271,842
10	541-X	16912-9	BB PREVIDENCIÁRIO RF IRF - M 1 TP FIC FIF – RESP LIM	11.328.882/0001-35	4,547352474	4,592476119	126429,3352	0	5670,407796	120758,9274
11	541-X	16913-7	BB PREV RF TP VÉRTICE 2030 II FIF – RESP LIM	55.749.879/0001-60	1,11454949	1,128945205	1504543,508	0	0	1504543,508
12	541-X	16913-7	BB PREVIDENCIÁRIO RF TP VÉRTICE ESPECIAL 2028 FIF – RESP LIM	50.099.960/0001-29	1,090885293	1,104168836	1518623,462	0	0	1518623,462
13	541-X	16913-7	BB AÇÕES EXPORTAÇÃO FIC FIF – RESP LIM	05.100.213/0001-09	19,40809983	18,81888146	16625,99239	0	0	16625,99239
14	541-X	16913-7	BB MULTIMERCADO LP JUROS E MOEDAS FIC FIF – RESP LIM	06.015.368/0001-00	6,051744713	6,083229356	87978,44676	0	0	87978,44676
15	541-X	16913-7	BB AÇÕES GLOBAIS FIC FIF AÇÕES RESP LIM	22.632.237/0001-28	3,318886267	3,600026528	201954,4257	0	0	201954,4257
16	541-X	16913-7	BB AÇÕES BOLSA AMERICANA FIF – RESP LIM	36.178.569/0001-99	2,800905904	3,10916051	223099,9261	0	0	223099,9261
17	541-X	16913-7	BB AÇÕES AGRO FIC FIF – RESP LIM	40.054.357/0001-77	1,076586397	1,001046559	252157,5424	0	0	252157,5424

**** Informação baseada no último dia útil do mês anterior (31/03/2026).***
***** Informação baseada no último dia útil do mês (30/04/2026).***

3.5-ENQUADRAMENTO SOBRE OS RECURSOS DE TERCEIROS DOS GESTORES

Nº	Gestor de Recursos	Recursos do RPPS aplicado no Gestor	Total de Recursos de Terceiros geridos pelo GESTOR	(%) Recursos do RPPS sobre o PL* do GESTOR	Enquadrado?
1	BB Gestão de Recursos DTVM S.A.	20.415.505,22	1.874.895.064.603,04	0,0011%	SIM
	TOTAL DA CARTEIRA DE INVESTIMENTO	20.415.505,22	*Resolução CMN 5.272/2025 - Art. 20 O total das aplicações dos recursos de um RPPS em classes de fundos de investimento e carteiras administradas não pode exceder a 5% (cinco por cento) do volume total de recursos de terceiros geridos por um mesmo gestor ou por gestoras ligadas ao seu respectivo grupo econômico, conforme definido em regulamentação da Comissão de Valores Mobiliários.*		
	TOTAL TÍTULOS PÚBLICOS	-			
	TOTAL DISPONIBILIDADE FINANCEIRA *(Conta Corrente)*	312.218,52			
	PATRIMÔNIO LÍQUIDO	20.727.723,74			

*** PL - Patrimônio Líquido.**

Referência: ABRIL

4-RECURSOS DE CURTO PRAZO (RISCO DE MERCADO E LIQUIDEZ)

PAI/2026 - RECURSOS DE CURTO PRAZO

SEPARAÇÃO DOS RECURSOS	VALOR (em R$)	Percentual sobre Patrimônio Líquido *
Conforme o PAI/2026 RECURSOS DE CURTO PRAZO	**2.093.390,39**	**11,0%**

**** POSIÇÃO DA CARTEIRA (R$) 31/12/2025.***

ATUALIZAÇÃO DOS VALORES DOS FUNDOS PARA RECURSOS DE CURTO PRAZO

SEPARAÇÃO DOS RECURSOS	VALOR APLICADO (em R$)	Percentual sobre Patrimônio Líquido *
Valor atual nos Fundos de Investimentos para Recursos de Curto Prazo	**2.398.595,04**	**13,4%**

Referência: ABRIL

NECESSIDADE ATUALIZADA DAS OBRIGAÇÕES PREVIDENCIÁRIAS, CONSIDERANDO OS MESES RESTANTES PARA FECHAMENTO DO ANO	VALOR (em R$)	% dos Recursos em Fundos para Recursos de Curto Prazo
	1.449.270,27	**7,0%**

Referência: ABRIL

A Política de Investimento determina que parte dos recursos acumulados sejam considerados como **RECURSOS DE CURTO PRAZO (RISCO DE MERCADO E LIQUIDEZ).** O objetivo é amenizar os efeitos da volatilidade do mercado, sobre os recursos utilizados no curto prazo (próximo 12 meses), em casos de interrupção no Fluxo de caixa (Repasse Previdenciário e outras receitas).

5 - DISTRIBUIÇÃO ESTATÍSTICA DA CARTEIRA

5.1-DISTRIBUIÇÃO POR SEGMENTO (RENDA FIXA e RENDA VARIÁVEL)

SEGMENTO	VALOR APLICADO (em R$)	Percentual sobre Patrimônio Líquido RPPS
RENDA FIXA	17.894.313,36	87,7%
RENDA VARIÁVEL	1.985.998,79	9,7%
INVESTIMENTO ESTRUTURADO	535.193,07	2,6%
IMOBILIÁRIO	-	0,0%
INVESTIMENTO NO EXTERIOR	-	0,0%
TOTAL	20.415.505,22	100,0%

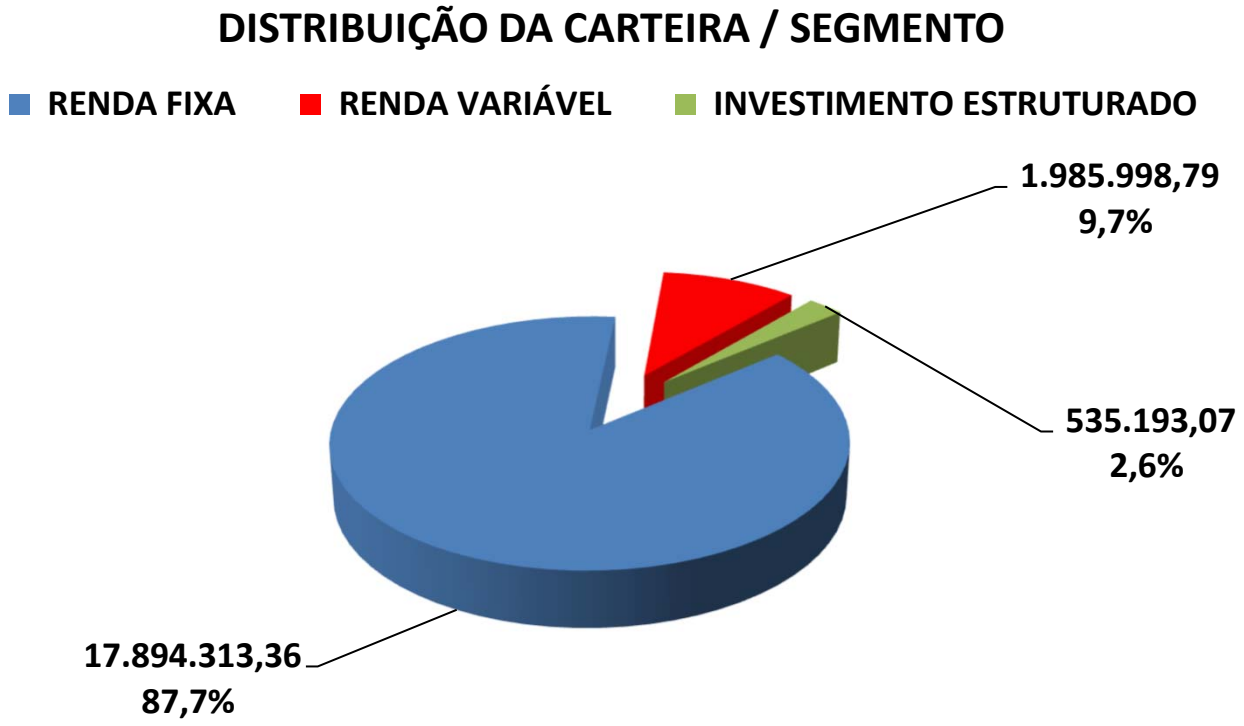

**OS VALORES ACIMA NÃO CONSIDERAM DISPONIBILIDADE FINANCEIRA (CONTA CORRENTE).*

5.2-DISTRIBUIÇÃO POR ÍNDICE (Benchmark)

ÍNDICE (BENCHMARK)	VALOR APLICADO (em R$)	(%) sobre PL RPPS	ÍNDICES AGRUPADOS	VALOR TOTAL (R$)	(%) TOTAL sobre PL RPPS
Títulos Públicos Pré-Fixado (NTN-F)	-	0,00%	PRÉ-FIXADO	-	0,00%
Títulos Públicos Indexados a Inflação	-	0,00%	INDEXADO À INFLAÇÃO	-	0,00%
DI	2.653.618,03	12,80%	RENDA FIXA - CURTO PRAZO	4.154.607,45	20,04%
IRF - M 1	1.500.989,42	7,24%			
IDKA 2	1.942.720,39	9,37%	RENDA FIXA - MÉDIO PRAZO	4.989.116,58	24,07%
IDKA 5	-	0,00%			
IMA - B 5	3.046.396,19	14,70%			
IPCA	-	0,000%	FUNDOS ATRELADOS AO IPCA + TAXAS DE JUROS	5.057.613,08	24,40%
IPCA + 5,00% a.a.	5.057.613,08	24,40%			
IPCA + 6,00% a.a.	-	0,00%			
IPCA + 7,00% a.a.	-	0,00%			
IMA - GERAL / IMA-GERAL EX - C	-	0,00%	RENDA FIXA - LONGO PRAZO	2.975.924,94	14,36%
IRF - M	1.192.460,66	5,75%			
IMA - B	1.783.464,28	8,60%			
IRF - M 1+	-	0,00%	RENDA FIXA - LONGUÍS. PRAZO	717.051,31	3,46%
IMA - B 5+	717.051,31	3,46%			
MULTIMERCADO	535.193,07	2,58%	MULTIMERCADO	535.193,07	2,58%
IBOVESPA	-	0,00%	AÇÕES - ÍNDICE BRASIL	-	0,00%
IBR - X	-	0,00%			
PETROBRÁS	-	0,00%	AÇÕES - BRASIL SETOR	565.304,02	2,73%
VALE	-	0,00%			
EXPORTAÇÃO	312.882,58	1,51%			
INFRAESTRUTURA	-	0,00%			
AGRONEGÓCIO	252.421,44	1,22%			
SIDERURGIA	-	0,00%			
TECNOLOGIA	-	0,00%			
IMOBILIÁRIO - IMOB	-	0,00%	SETOR IMOBILIÁRIO	-	0,00%
IMOBILIÁRIO - IFIX	-	0,00%			
BDR - NÍVEL I	727.041,29	3,51%	AÇÕES - EXTERIOR	1.420.694,77	6,85%
S&P 500 (BOLSA EUA)	693.653,48	3,35%			
TECNOLOGIA - BDR	-	0,00%			
MSCI ACWI	-	0,00%			
TOTAL	20.415.505,22	98,49%		20.415.505,22	98,49%

DISTRIBUIÇÃO DA CARTEIRA / POR ÍNDICE

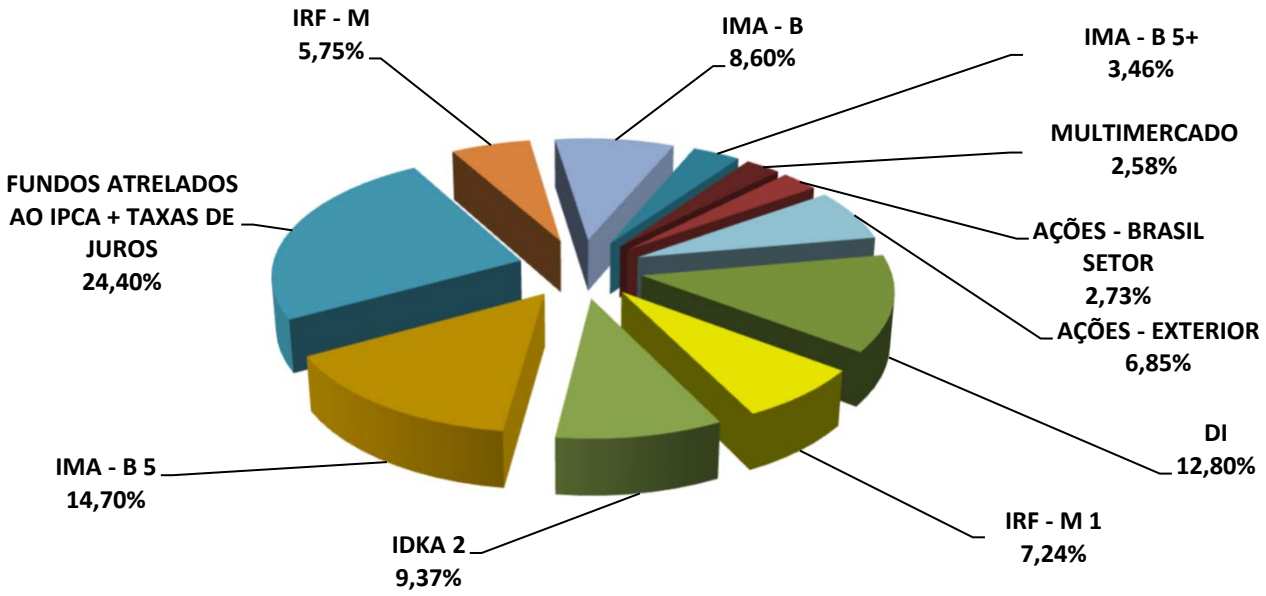

**OS VALORES ACIMA NÃO CONSIDERAM DISPONIBILIDADE FINANCEIRA (CONTA CORRENTE).*

5.3-DISTRIBUIÇÃO POR INSTITUIÇÃO

SEGMENTO	VALOR APLICADO (em R$)	Percentual sobre Patrimônio Líquido RPPS
BB DTVM	20.415.505,22	98,49%
DISPONIBILIDADE FINANCEIRA	312.218,52	1,51%
TOTAL	20.727.723,74	100,00%

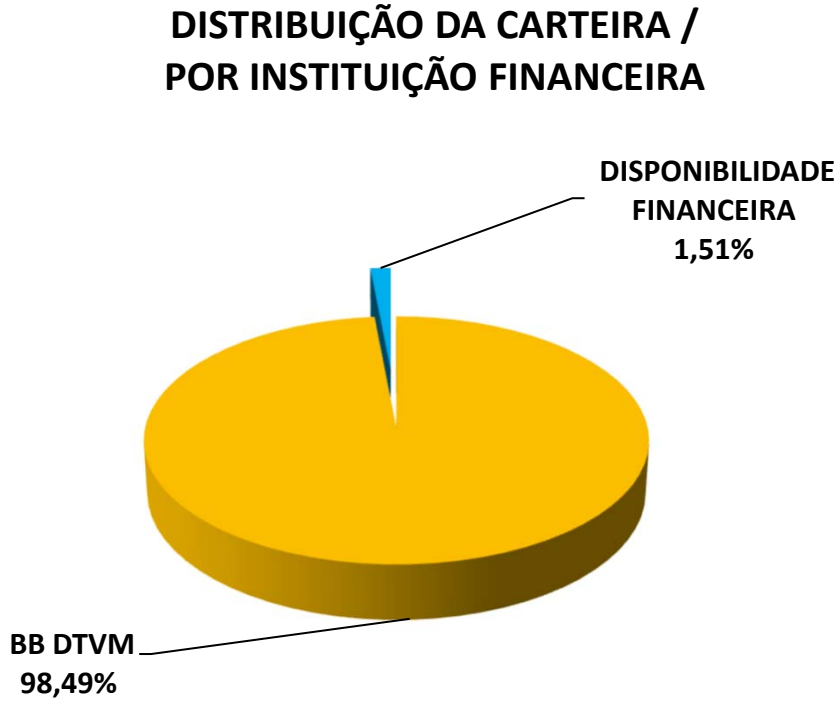

5.4-DISTRIBUIÇÃO DOS RECURSOS DISPONÍVEIS POR LIQUIDEZ

SEGMENTO	VALOR APLICADO (em R$)	Percentual sobre Patrimônio Líquido RPPS
RECURSOS DISPONÍVEIS PARA RESGATE NO ANO	15.670.110,66	75,60%
RECURSOS COM DATA DE CARÊNCIA E/OU VENCIMENTO	5.057.613,08	24,40%
TOTAL	20.727.723,74	100,00%

DISTRIBUIÇÃO DA CARTEIRA /POR LIQUIDEZ



5.4-DISTRIBUIÇÃO DOS RECURSOS DISPONÍVEIS POR LIQUIDEZ

5.4.1-DISTRIBUIÇÃO DA DISPONIBILIDADE DOS RECURSOS NOS PRÓXIMOS 25 ANOS

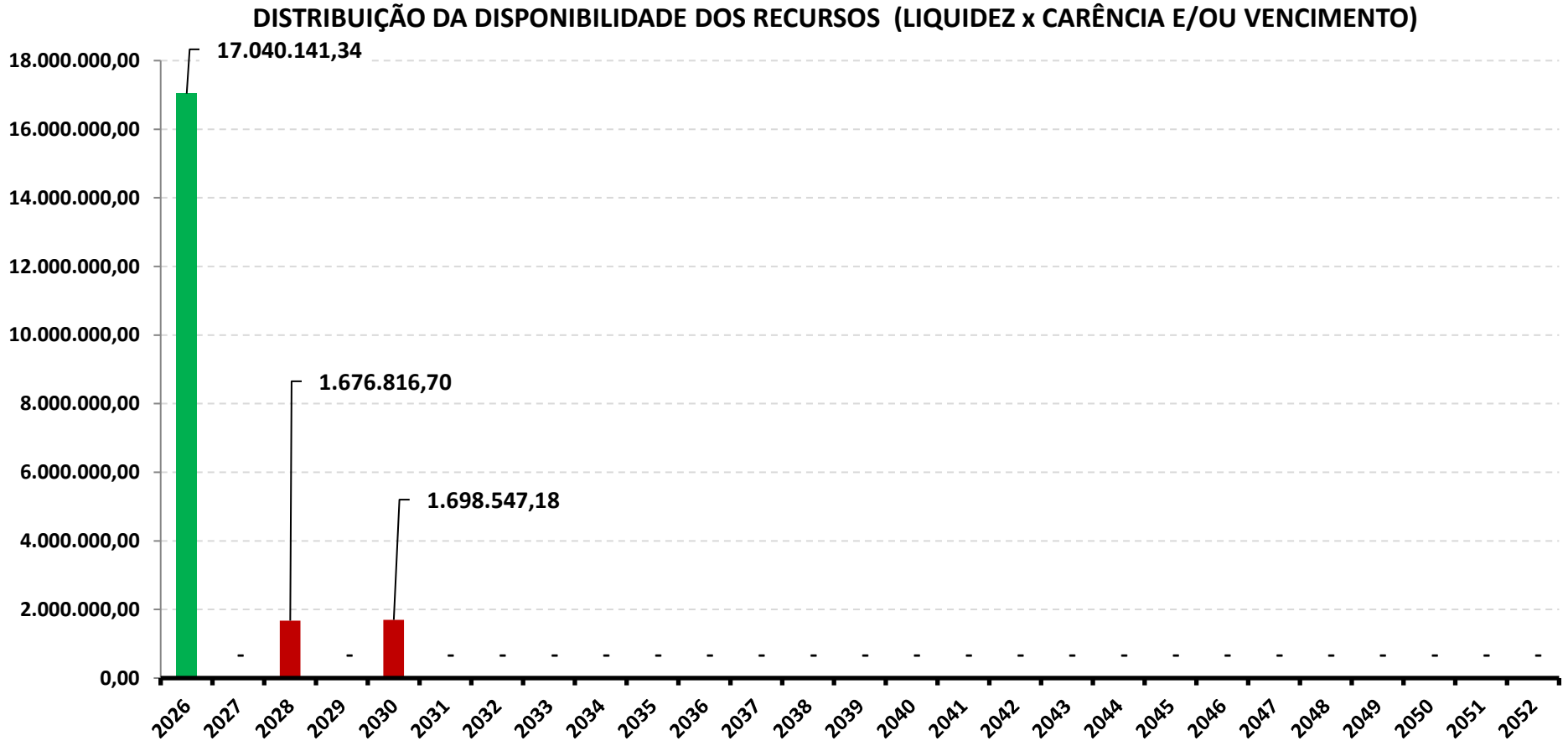

OS VALORES ACIMA NÃO CONSIDERAM DISPONIBILIDADE FINANCEIRA (CONTA CORRENTE).

DISTRIBUIÇÃO DA DISPONIBILIDADE DOS RECURSOS (LIQUIDEZ x CARÊNCIA E/OU VENCIMENTO)

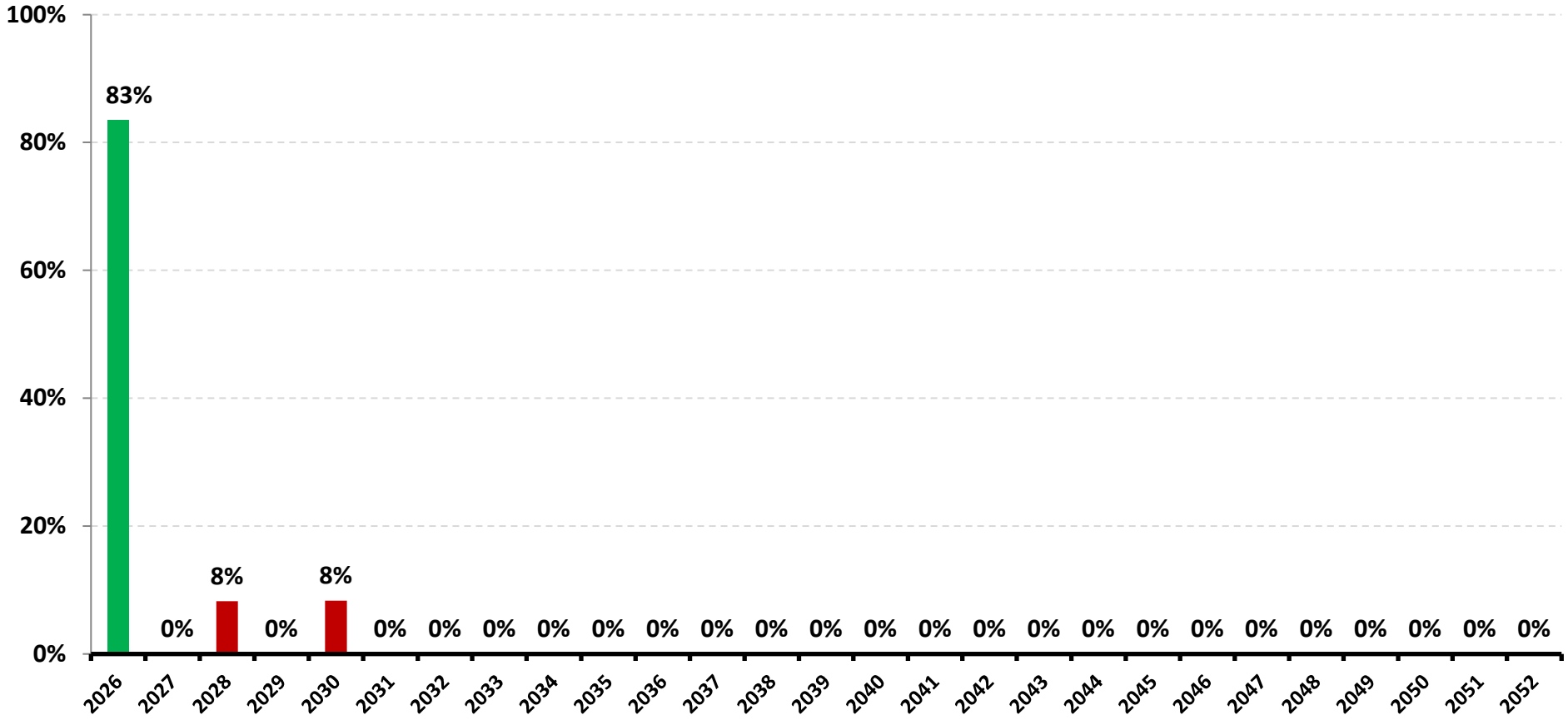

**OS VALORES ACIMA NÃO CONSIDERAM DISPONIBILIDADE FINANCEIRA (CONTA CORRENTE).*

Telefones: (63) 9 8458-3014 / (63) 3602-1493
Av. Castelo Branco – 1555 2º andar – Centro -Paraíso do Tocantins-TO

6-RESUMO DO REGULAMENTO DOS INVESTIMENTOS

1

INFORMAÇÕES	BB PREV RF ALOCAÇÃO ATIVA RETORNO TOTAL FIC FIF RESP LIM	BB PREVIDENCIÁRIO RF REF DI LP PERFIL FIC FIF – RESP LIM	BB PREVIDENCIÁRIO RF IRF - M 1 TP FIC FIF – RESP LIM	BB PREVIDENCIARIO RF IDKA 2 TP FIF – RESP LIM
CNPJ	35.292.588/0001-89	13.077.418/0001-49	11.328.882/0001-35	13.322.205/0001-35
SEGMENTO	**Renda Fixa**	**Renda Fixa**	**Renda Fixa**	**Renda Fixa**
CLASSIFICAÇÃO	Renda Fixa Duração Livre Soberano	Renda Fixa Duração Baixa Grau de Invest.	Renda Fixa Indexados	Renda Fixa Indexados
ÍNDICE	CDI	CDI	IRF - M 1	IDKA 2
PÚBLICO ALVO	Investidor em Geral	Investidor em Geral	Investidor em Geral	Investidor em Geral
DATA DE INÍCIO	03/03/2020	20/04/2011	02/12/2009	20/04/2011
TAXA DE ADMINISTRAÇÃO	0,30% a.a.	0,20% a 0,30% a.a.	0,10% a 0,30% a.a.	0,20% a.a.
TAXA DE PERFORMANCE	Não Possui	Não Possui	Não Possui	Não Possui
APLICAÇÃO INICIAL	10000	1000	1000	10000
APLICAÇÕES ADICIONAIS	1000	0,01	0,01	0,01
RESGATE MÍNIMO	1000	0,01	0,01	0,01
SALDO MÍNIMO	1000	0,01	0,01	0,01
CARÊNCIA	Não possui	Não possui	Não possui	Não possui
PRAZO PARA CONVERSÃO DAS COTAS NA APLICAÇÃO (em dias)	D+0 (No mesmo dia da solicitação)	D+0 (No mesmo dia da solicitação)	D+0 (No mesmo dia da solicitação)	D+0 (No mesmo dia da solicitação)
CRÉDITO DO RESGATE	D+3 (Três dias úteis após a solicitação)	D+0 (No mesmo dia da solicitação)	D+0 (No mesmo dia da solicitação)	D+1 (No dia seguinte a solicitação)
RISCO DE MERCADO *	**3 - Médio**	**2 - Baixo**	**2 - Baixo**	**3 - Médio**
PATRIMÔNIO LÍQUIDO **	4.830.320.365,06	21.151.843.666,00	11.745.814.813,79	4.219.077.971,05
NÚMERO DE COTISTAS **	467	1.260	1.201	642
VALOR DA COTA **	1,74192788300	4,06517470700	4,59247611800	4,59247684000
DATA DO REGULAMENTO VIGENTE	06/05/2025	09/05/2025	08/05/2025	07/05/2025
ENQUADRAMENTO LEGAL	Classe de Fundo ou ETF 100% em Título Público Federal, Art. 7º, I	Classe de Fundo ou ETF de Renda Fixa, Art. 7º V	Classe de Fundo ou ETF 100% em Título Público Federal, Art. 7º, I	Classe de Fundo ou ETF 100% em Título Público Federal, Art. 7º, I

*** Definição da Instituição financeira. Quanto mais próximo do 5, maior o risco de mercado.**
**** Informações posicionadas no último dia útil do mês.**

Continuação.....

2

INFORMAÇÕES	BB PREVIDENCIÁRIO RF IMA-B 5 LP FIC FIF RESP LIM	BB PREV RF TP VÉRTICE 2026 FIF – RESP LIM	BB PREV RF TP VÉRTICE 2030 II FIF – RESP LIM	BB PREVIDENCIÁRIO RF TP VÉRTICE ESPECIAL 2028 FIF – RESP LIM
CNPJ	03.543.447/0001-03	54.602.092/0001-09	55.749.879/0001-60	50.099.960/0001-29
SEGMENTO	**Renda Fixa**	**Renda Fixa**	**Renda Fixa**	**Renda Fixa**
CLASSIFICAÇÃO	Renda Fixa Indexados	Renda Fixa Duração Livre Soberano	Renda Fixa Duração Livre Soberano	Renda Fixa Duração Livre Soberano
ÍNDICE	IMA - B 5	IPCA + 5,00% a.a.	IPCA + 5,00% a.a.	IPCA + 5,00% a.a.
PÚBLICO ALVO	Investidor em Geral	Investidor em Geral	Investidor em Geral	Investidor em Geral
DATA DE INÍCIO	01/04/2005	04/04/2024	09/08/2024	16/05/2025
TAXA DE ADMINISTRAÇÃO	0,20% a.a.	0,07% a.a.	0,07% a.a.	0,06% a.a.
TAXA DE PERFORMANCE	Não Possui	Não Possui	Não Possui	Não Possui
APLICAÇÃO INICIAL	1000	100000	100000	0
APLICAÇÕES ADICIONAIS	0,01	10000	10000	0
RESGATE MÍNIMO	0,01	0	100000	0
SALDO MÍNIMO	0,01	0	100000	0
CARÊNCIA	Não possui	Até o dia 17/08/2026	Até o dia 15/08/2030	Até o dia 15/08/2028
PRAZO PARA CONVERSÃO DAS COTAS NA APLICAÇÃO (em dias)	D+0 (No mesmo dia da solicitação)	D+0 (No mesmo dia da solicitação)	D+0 (No mesmo dia da solicitação)	0
CRÉDITO DO RESGATE	D+1 (No dia seguinte a solicitação)	D+0 (No mesmo dia da solicitação)	D+0 (No mesmo dia da solicitação)	D+0 (No mesmo dia da solicitação)
RISCO DE MERCADO *	**3 - Médio**	**2 - Baixo**	**2 - Baixo**	**2 - Baixo**
PATRIMÔNIO LÍQUIDO **	3.767.155.979,93	4.536.014.903,01	323.968.195,02	159.945.313,12
NÚMERO DE COTISTAS **	600	414	39	34
VALOR DA COTA **	32,74721526200	1,22410221200	1,12894520800	1,10416883700
DATA DO REGULAMENTO VIGENTE	02/05/2025	16/08/2024	08/07/2025	08/05/2025
ENQUADRAMENTO LEGAL	Classe de Fundo ou ETF 100% em Título Público Federal, Art. 7º, I	Classe de Fundo ou ETF 100% em Título Público Federal, Art. 7º, I	Classe de Fundo ou ETF 100% em Título Público Federal, Art. 7º, I	Classe de Fundo ou ETF 100% em Título Público Federal, Art. 7º, I

*** Definição da Instituição financeira. Quanto mais próximo do 5, maior o risco de mercado.**
**** Informações posicionadas no último dia útil do mês.**

Telefones: (63) 9 8458-3014 / (63) 3602-1493
Av. Castelo Branco – 1555 2º andar – Centro -Paraíso do Tocantins-TO

Continuação.....

3

INFORMAÇÕES	BB PREVIDENCIÁRIO RF IRF - M TP FIF – RESP LIM	BB PREVIDENCIÁRIO RF IMA - B TP FIF – RESP LIM	BB PREVIDENCIARIO RF IMA - B 5 + TP FIF – RESP LIM	BB AÇÕES EXPORTAÇÃO FIC FIF – RESP LIM
CNPJ	07.111.384/0001-69	07.442.078/0001-05	13.327.340/0001-73	05.100.213/0001-09
SEGMENTO	**Renda Fixa**	**Renda Fixa**	**Renda Fixa**	**Renda Variável**
CLASSIFICAÇÃO	Renda Fixa Indexados	Renda Fixa Indexados	Renda Fixa Indexados	Ações Livre
ÍNDICE	IRF - M	IMA - B	IMA - B 5+	IBOV
PÚBLICO ALVO	Investidor em Geral	Investidor em Geral	Investidor em Geral	Investidor em Geral
DATA DE INÍCIO	08/12/2004	23/06/2005	20/04/2011	22/07/2002
TAXA DE ADMINISTRAÇÃO	0,20% a.a.	0,20% a.a.	0,20% a.a.	3,00% a.a.
TAXA DE PERFORMANCE	Não Possui	Não Possui	Não Possui	Não Possui
APLICAÇÃO INICIAL	10000	10000	10000	0,01
APLICAÇÕES ADICIONAIS	0,01	0,01	0,01	0,01
RESGATE MÍNIMO	0,01	0,01	0,01	0,01
SALDO MÍNIMO	0,01	0,01	0,01	0,01
CARÊNCIA	Não possui	Não possui	Não possui	Não possui
PRAZO PARA CONVERSÃO DAS COTAS NA APLICAÇÃO (em dias)	D+0 (No mesmo dia da solicitação)	D+0 (No mesmo dia da solicitação)	D+0 (No mesmo dia da solicitação)	D+1 (No dia seguinte a solicitação)
CRÉDITO DO RESGATE	D+1 (No dia seguinte a solicitação)	D+1 (No dia seguinte a solicitação)	D+2 (Dois dias úteis após a solicitação)	D+3 (Três dias úteis após a solicitação)
RISCO DE MERCADO *	**3 - Médio**	**4 - Alto**	**4 - Alto**	**5 - Muito Alto**
PATRIMÔNIO LÍQUIDO **	2.890.212.533,91	2.666.434.195,75	809.202.644,26	66.823.372,12
NÚMERO DE COTISTAS **	494	405	167	3.316
VALOR DA COTA **	9,39313697200	9,11186634900	4,42403711000	18,81888117700
DATA DO REGULAMENTO VIGENTE	05/05/2025	05/05/2025	09/05/2025	12/05/2025
ENQUADRAMENTO LEGAL	Classe de Fundo ou ETF 100% em Título Público Federal, Art. 7º, I	Classe de Fundo ou ETF 100% em Título Público Federal, Art. 7º, I	Classe de Fundo ou ETF 100% em Título Público Federal, Art. 7º, I	Classe de Fundo de Ações, Art. 8º, I

*** Definição da Instituição financeira. Quanto mais próximo do 5, maior o risco de mercado.**
**** Informações posicionadas no último dia útil do mês.**

Continuação.....

4

INFORMAÇÕES	BB AÇÕES AGRO FIC FIF – RESP LIM	BB AÇÕES BOLSA AMERICANA FIF – RESP LIM	BB AÇÕES GLOBAIS FIC FIF AÇÕES RESP LIM	BB MULTIMERCADO LP JUROS E MOEDAS FIC FIF – RESP LIM
CNPJ	40.054.357/0001-77	36.178.569/0001-99	22.632.237/0001-28	06.015.368/0001-00
SEGMENTO	**Renda Variável**	**Renda Variável**	**Renda Variável**	**Investimentos Estruturados**
CLASSIFICAÇÃO	Ações Livre	Ações Livre	Ações Livre	Multimercados Juros e Moedas
ÍNDICE	IBOV	S&P 500	BDR	CDI
PÚBLICO ALVO	Investidor em Geral	Investidor em Geral	Investidor em Geral	Investidor em Geral
DATA DE INÍCIO	11/02/2021	04/05/2020	21/12/2015	28/06/2006
TAXA DE ADMINISTRAÇÃO	1,00% a.a.	1,00% a.a.	1,00% a.a.	0,50% a 1,00% a.a.
TAXA DE PERFORMANCE	20% IBOVESPA	10% do S&P 500	Não Possui	20% CDI
APLICAÇÃO INICIAL	0,01	0,01	0,01	0,01
APLICAÇÕES ADICIONAIS	0,01	0,01	0,01	0,01
RESGATE MÍNIMO	0,01	0,01	0,01	0,01
SALDO MÍNIMO	0,01	0,01	0,01	0,01
CARÊNCIA	Não possui	Não possui	Não possui	Não possui
PRAZO PARA CONVERSÃO DAS COTAS NA APLICAÇÃO (em dias)	D+0 (No mesmo dia da solicitação)	D+1 (No dia seguinte a solicitação)	D+1 (No dia seguinte a solicitação)	D+1 (No dia seguinte a solicitação)
CRÉDITO DO RESGATE	D+2 (Dois dias úteis após a solicitação)	D+3 (Três dias úteis após a solicitação)	D+4 (Quatro dias úteis após a solicitação)	D+1 (No dia seguinte a solicitação)
RISCO DE MERCADO *	**4 - Alto**	**4 - Alto**	**5 - Muito Alto**	**3 - Médio**
PATRIMÔNIO LÍQUIDO **	103.400.521,15	1.748.163.377,41	502.226.467,10	4.376.607.866,67
NÚMERO DE COTISTAS **	2.798	19.948	8.619	80.758
VALOR DA COTA **	1,00104657200	3,10916050200	3,60002652400	6,08322938700
DATA DO REGULAMENTO VIGENTE	19/05/2025	20/06/2025	23/05/2025	16/05/2025
ENQUADRAMENTO LEGAL	Classe de Fundo de Ações, Art. 8º, I	Classe de Fundo de Ações, Art. 8º, I	Classe de Fundo com +67% em BDR-Ações ou BDR-ETF, Art. 8º, III	Classes de Fundos Multimercado, Art. 10, I

*** Definição da Instituição financeira. Quanto mais próximo do 5, maior o risco de mercado.**
**** Informações posicionadas no último dia útil do mês.**

7-RENTABILIDADE DOS INVESTIMENTOS

RENTABILIDADE DOS INVESTIMENTOS - 2026 - Fundos atrelados ao CDI

1	RETORNO MENSAL													RETORNO ACUMULADO	
Fundos de Investimento	JAN	FEV	MAR	ABR									(R$)	(%)	(R$)
BB PREV RF ALOCAÇÃO ATIVA RETORNO TOTAL FIC	1,18%	1,04%	1,28%	1,18%									13.963,53	**4,76%**	**54.561,83**
BB PREVIDENCIÁRIO RF REF DI LP PERFIL FIC FIF – R	1,20%	1,01%	1,19%	1,08%									15.583,70	**4,56%**	**63.249,28**
CDI	**1,16%**	**1,00%**	**1,21%**	**1,09%**									-	**4,54%**	

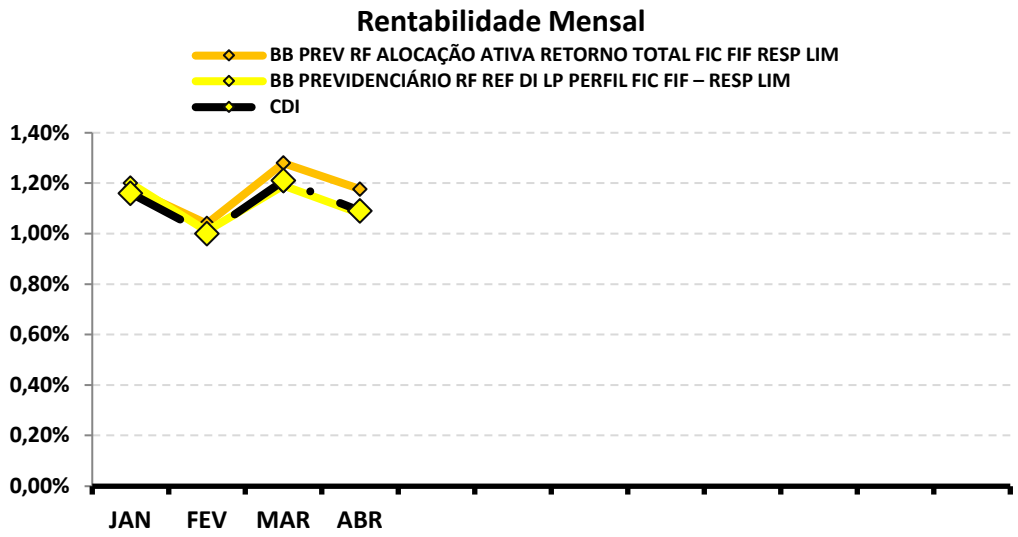

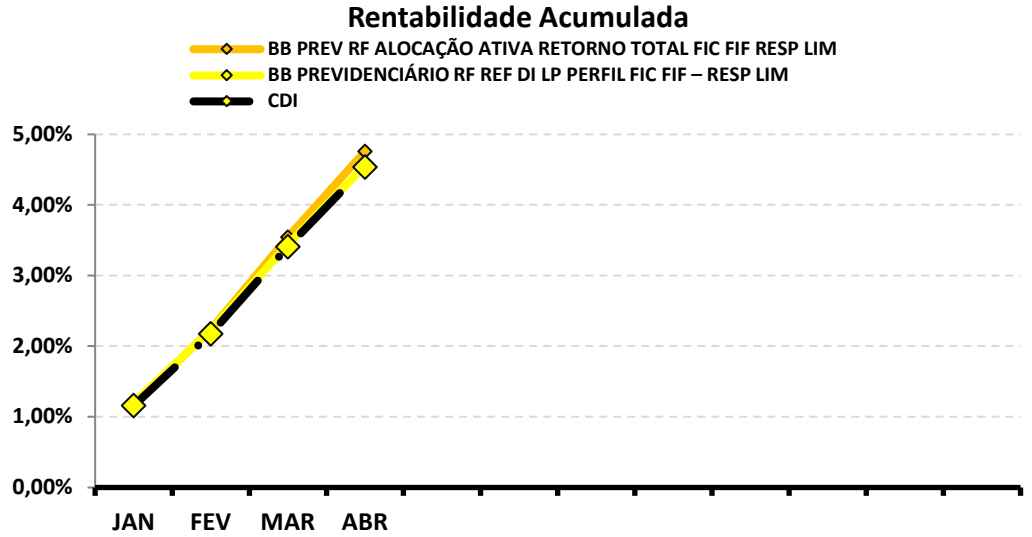

Telefones: (63) 9 8458-3014 / (63) 3602-1493
Av. Castelo Branco – 1555 2º andar – Centro -Paraíso do Tocantins-TO

Continuação....

RENTABILIDADE DOS INVESTIMENTOS - 2026 - Fundos atrelados ao IRF - M 1

2	RETORNO MENSAL													RETORNO ACUMULADO	
Fundos de Investimento	JAN	FEV	MAR	ABR									(R$)	(%)	(R$)
BB PREVIDENCIÁRIO RF IRF - M 1 TP FIC FIF – RESP	1,18%	1,00%	0,98%	0,99%									16.710,96	**4,21%**	**71.470,24**
IRF - M 1	1,20%	1,02%	1,02%	0,99%									-	**4,31%**	-

Rentabilidade Mensal

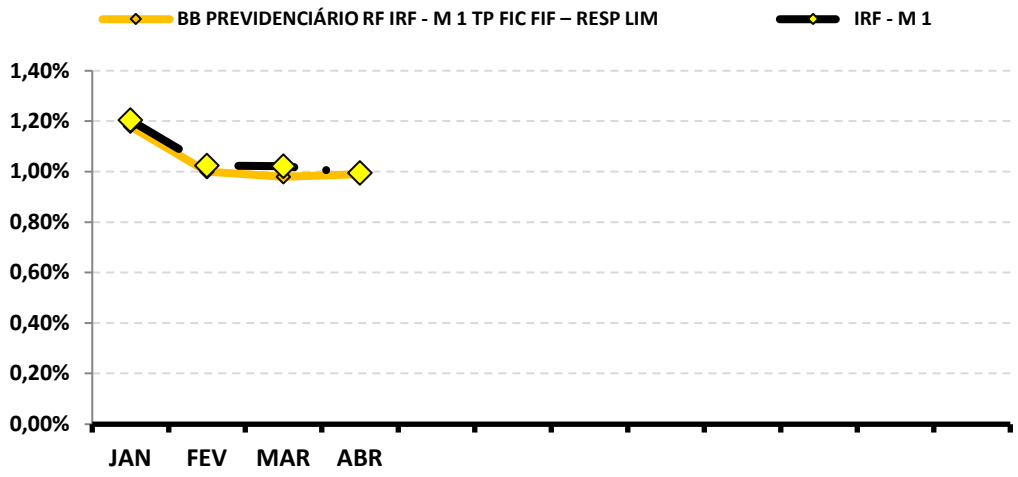

Rentabilidade Acumulada

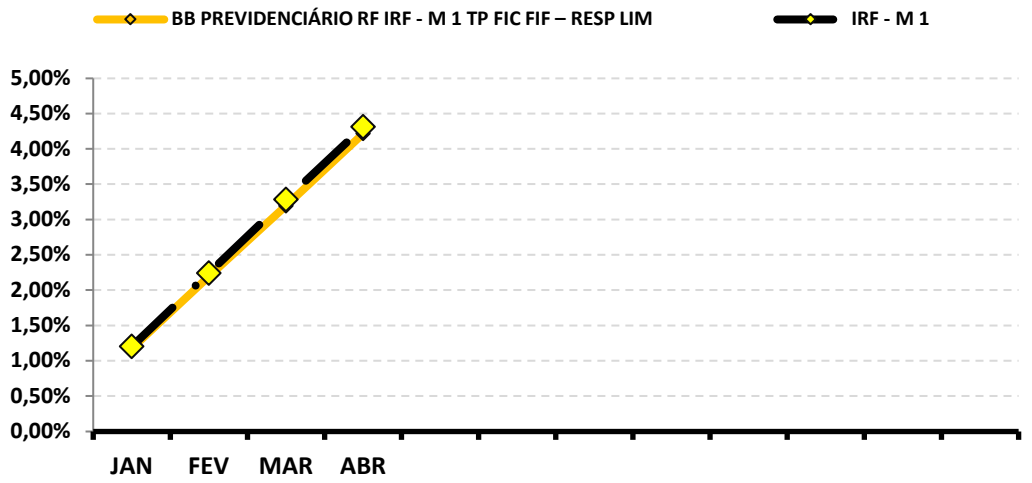

Telefones: (63) 9 8458-3014 / (63) 3602-1493
Av. Castelo Branco – 1555 2º andar – Centro -Paraíso do Tocantins-TO

Continuação....

RENTABILIDADE DOS INVESTIMENTOS - 2026 - Fundos atrelados ao IMA - B 5

3	RETORNO MENSAL													RETORNO ACUMULADO	
Fundos de Investimento	JAN	FEV	MAR	ABR									(R$)	(%)	(R$)
BB PREVIDENCIÁRIO RF IMA-B 5 LP FIC FIF RESP LIM	1,18%	1,20%	1,37%	1,30%									39.019,71	**5,14%**	**141.436,88**
IMA - B 5	1,20%	1,22%	1,39%	1,32%									-	**5,24%**	-

Rentabilidade Mensal

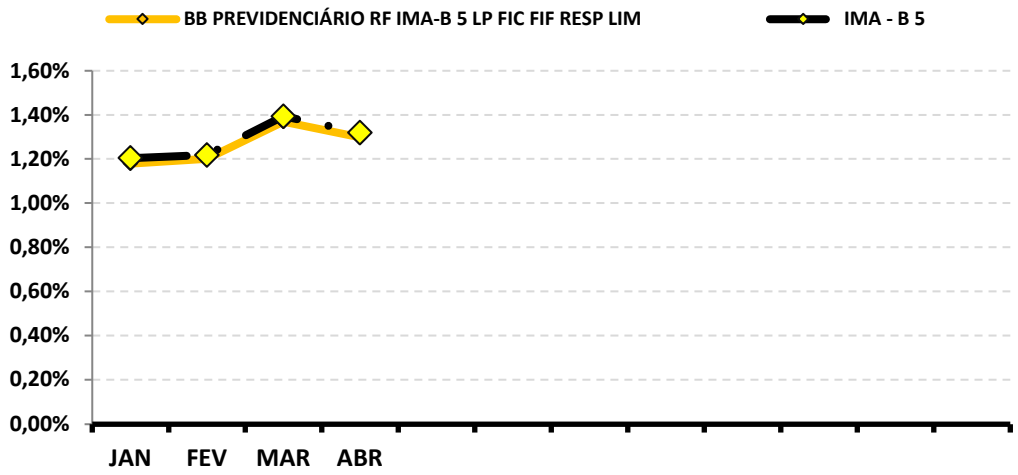

Rentabilidade Acumulada

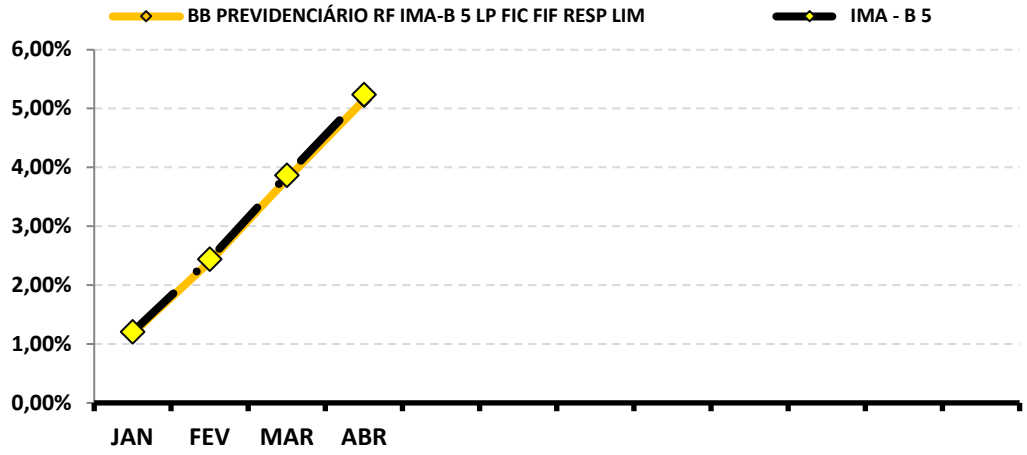

Telefones: (63) 9 8458-3014 / (63) 3602-1493
Av. Castelo Branco – 1555 2º andar – Centro -Paraíso do Tocantins-TO

Continuação....

RENTABILIDADE DOS INVESTIMENTOS - 2026 - Fundos atrelados ao IDKA 2

4	RETORNO MENSAL													RETORNO ACUMULADO	
Fundos de Investimento	JAN	FEV	MAR	ABR									(R$)	(%)	(R$)
BB PREVIDENCIARIO RF IDKA 2 TP FIF – RESP LIM	1,17%	1,17%	1,45%	1,22%									23.429,84	**5,10%**	**94.388,49**
IDKA 2	**1,22%**	**1,22%**	**1,39%**	**1,18%**									-	**5,09%**	-

Rentabilidade Mensal

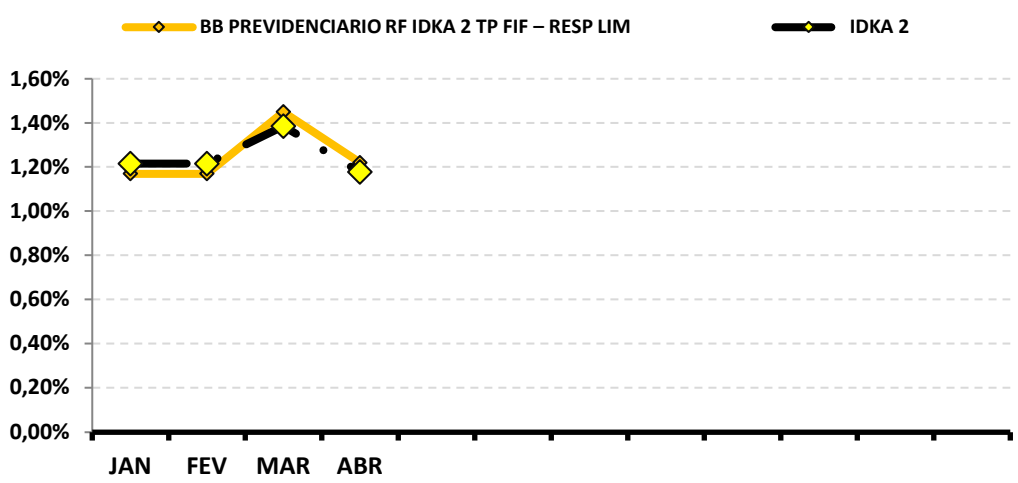

Rentabilidade Acumulada

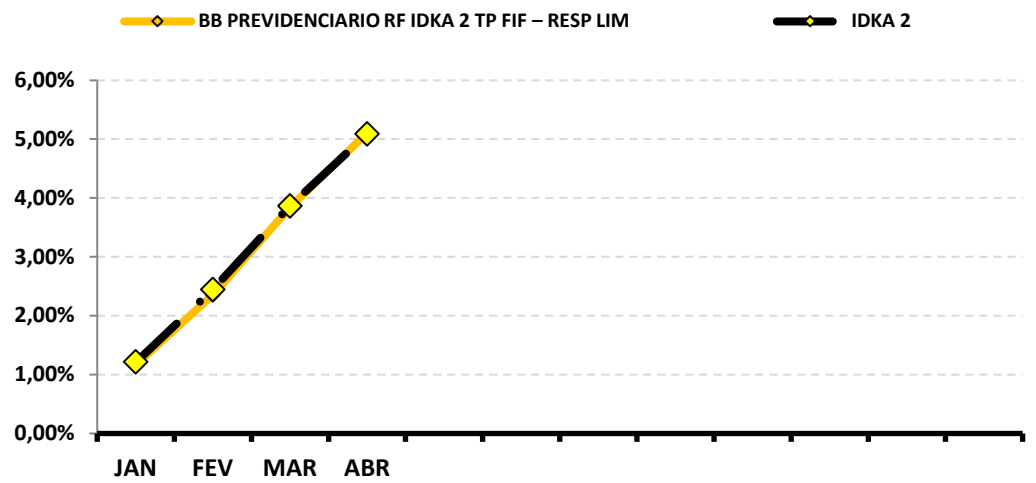

Telefones: (63) 9 8458-3014 / (63) 3602-1493
Av. Castelo Branco – 1555 2º andar – Centro -Paraíso do Tocantins-TO

Continuação....

RENTABILIDADE DOS INVESTIMENTOS - 2026 - Fundos atrelados ao IPCA + 5,00% a.a.

5	RETORNO MENSAL													RETORNO ACUMULADO	
Fundos de Investimento	JAN	FEV	MAR	ABR									(R$)	(%)	(R$)
BB PREV RF TP VÉRTICE 2026 FIF – RESP LIM	1,16%	1,20%	2,06%	1,45%									24.116,64	6,00%	95.962,27
BB PREV RF TP VÉRTICE 2030 II FIF – RESP LIM	1,18%	1,30%	0,60%	1,29%									21.658,98	4,44%	73.136,85
BB PREVIDENCIÁRIO RF TP VÉRTICE ESPECIAL 2028	1,27%	1,10%	1,35%	1,22%									20.172,70	5,03%	81.381,90
IPCA + 5,00% a.a.	0,74%	1,11%	1,29%	1,08%									-	4,28%	-

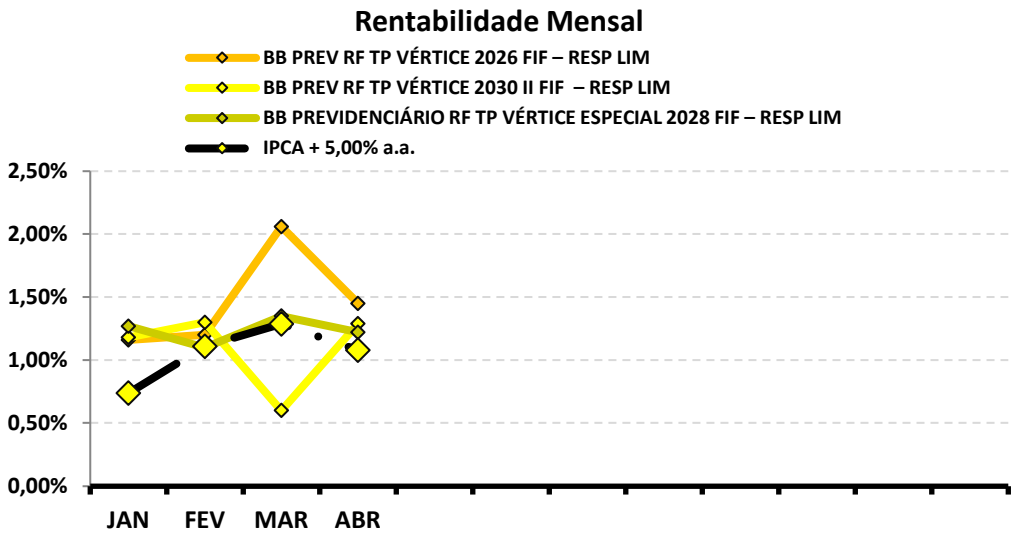

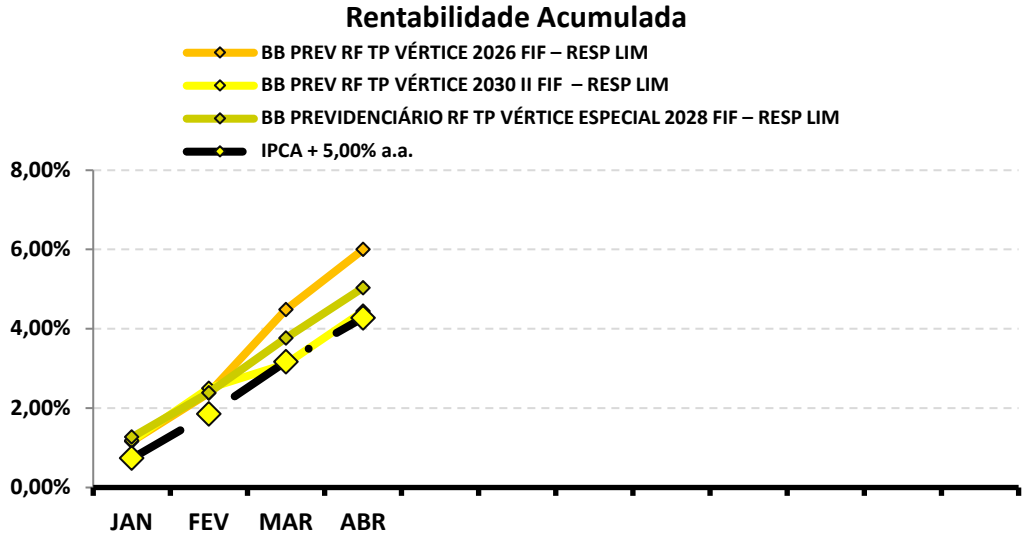

Continuação....

RENTABILIDADE DOS INVESTIMENTOS - 2026 - Fundos atrelados ao IMA - B

6

Fundos de Investimento	RETORNO MENSAL JAN	FEV	MAR	ABR									(R$)	RETORNO ACUMULADO (%)	(R$)
BB PREVIDENCIÁRIO RF IMA - B TP FIF – RESP LIM	0,98%	1,78%	0,14%	1,79%									30.600,61	**4,77%**	**71.620,74**
IMA - B	**1,00%**	**1,79%**	**0,17%**	**1,81%**									-	**4,85%**	-

Rentabilidade Mensal

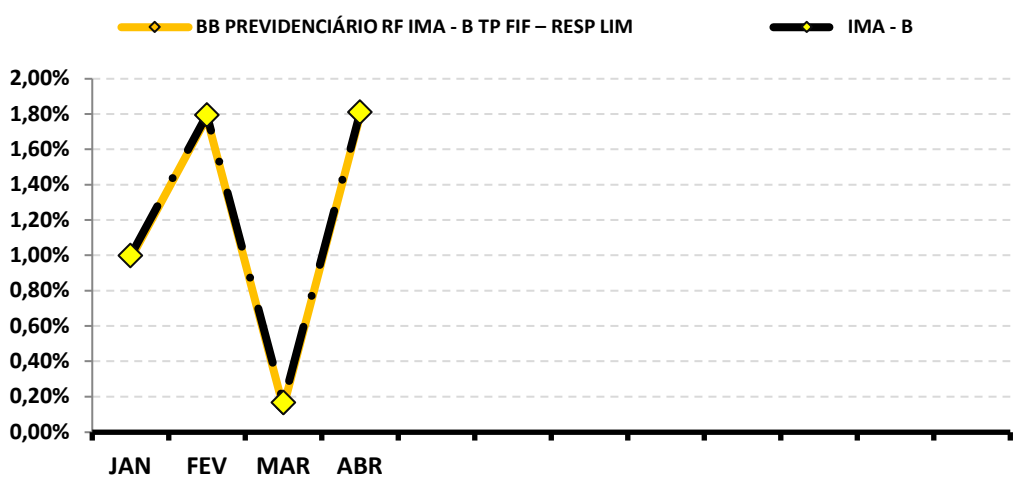

Rentabilidade Acumulada

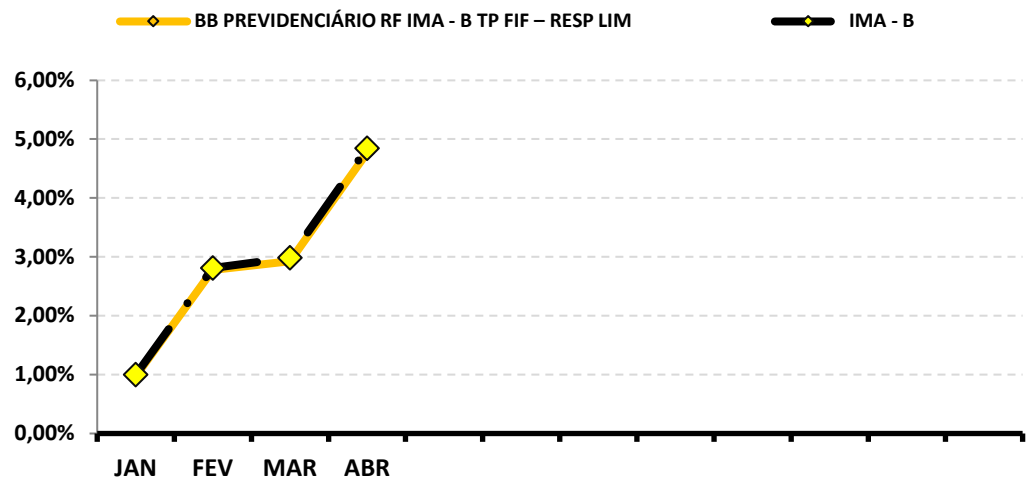

Telefones: (63) 9 8458-3014 / (63) 3602-1493
Av. Castelo Branco – 1555 2º andar – Centro -Paraíso do Tocantins-TO

Continuação....

RENTABILIDADE DOS INVESTIMENTOS - 2026 - Fundos atrelados ao IRF - M

7	RETORNO MENSAL													RETORNO ACUMULADO	
Fundos de Investimento	JAN	FEV	MAR	ABR									(R$)	(%)	(R$)
BB PREVIDENCIÁRIO RF IRF - M TP FIF – RESP LIM	1,94%	0,97%	-0,63%	1,24%									13.900,86	3,55%	39.169,42
IRF - M	1,96%	0,99%	-0,59%	1,24%									-	3,63%	-

Rentabilidade Mensal

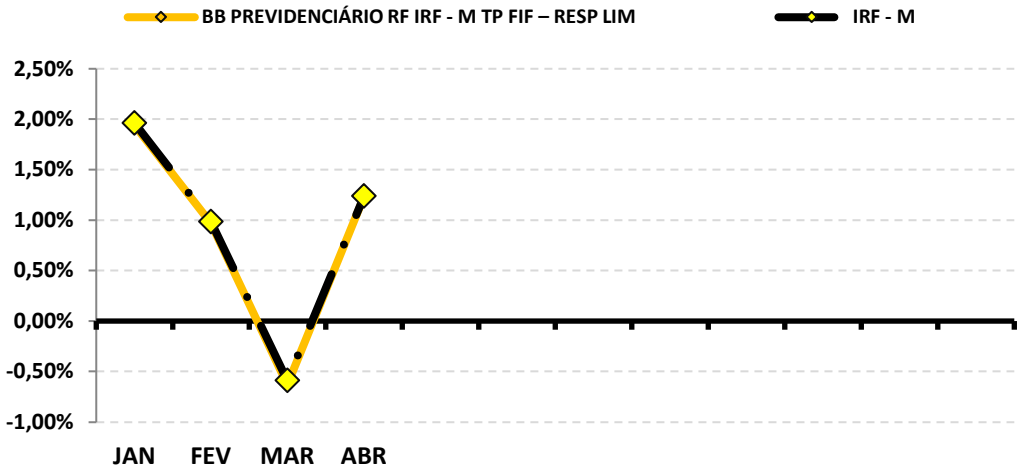

Rentabilidade Acumulada

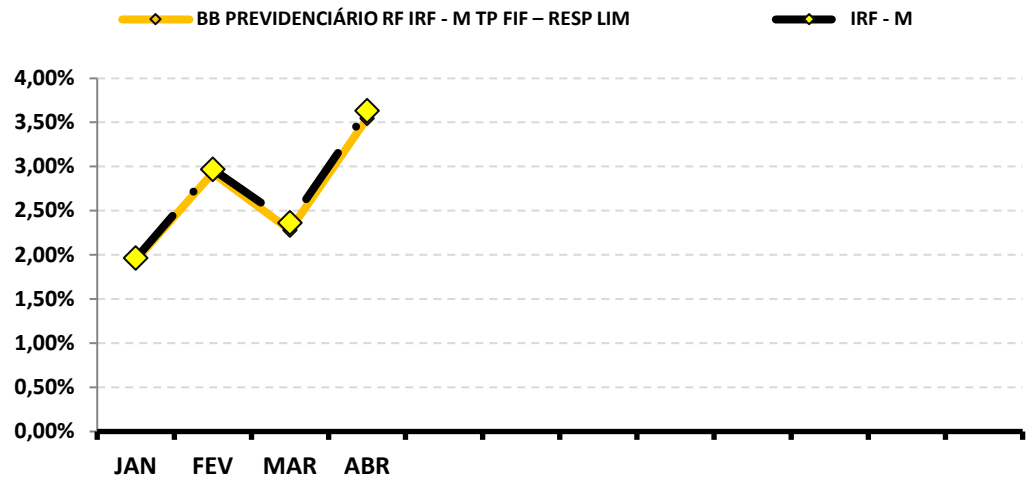

Telefones: (63) 9 8458-3014 / (63) 3602-1493
Av. Castelo Branco – 1555 2º andar – Centro -Paraíso do Tocantins-TO

Continuação....

RENTABILIDADE DOS INVESTIMENTOS - 2026 - Fundos atrelados ao IMA - B 5+

Fundos de Investimento	RETORNO MENSAL JAN	FEV	MAR	ABR									(R$)	RETORNO ACUMULADO (%)	(R$)
BB PREVIDENCIARIO RF IMA - B 5 + TP FIF – RESP LI	0,82%	2,22%	-0,79%	2,18%									15.282,46	**4,47%**	**30.635,58**
IMA - B 5+	**0,84%**	**2,24%**	**-0,78%**	**2,20%**									-	**4,54%**	-

Rentabilidade Mensal

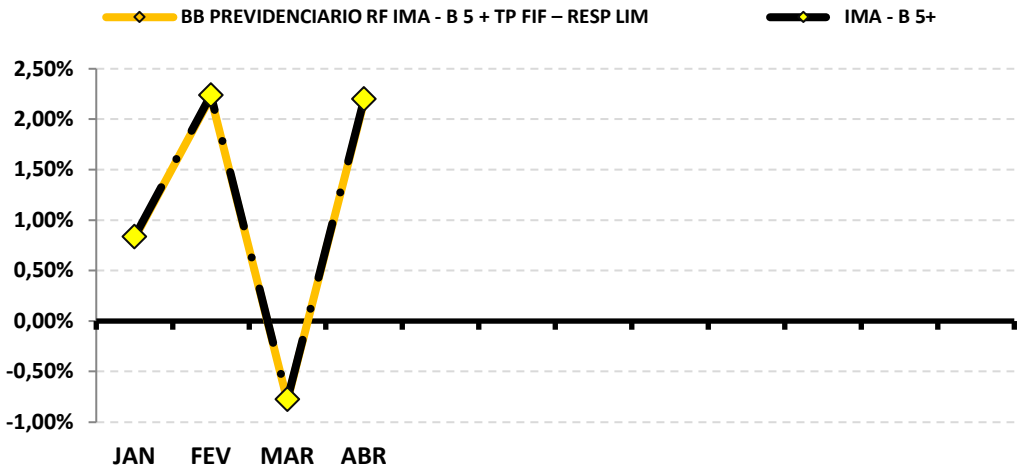

Rentabilidade Acumulada

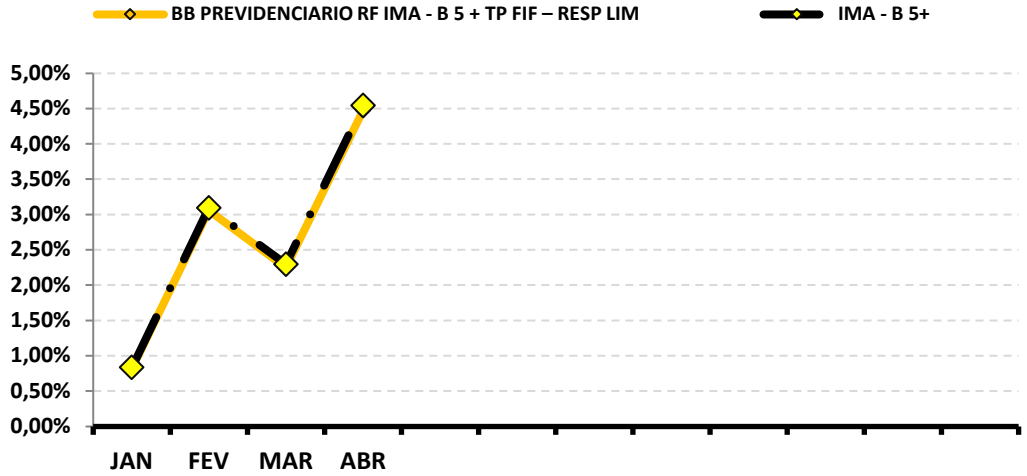

Telefones: (63) 9 8458-3014 / (63) 3602-1493
Av. Castelo Branco – 1555 2º andar – Centro -Paraíso do Tocantins-TO

Continuação....

RENTABILIDADE DOS INVESTIMENTOS - 2026 - Fundos atrelados ao CDI

9	RETORNO MENSAL													RETORNO ACUMULADO	
Fundos de Investimento	JAN	FEV	MAR	ABR									(R$)	(%)	(R$)
BB MULTIMERCADO LP JUROS E MOEDAS FIC FIF –	0,01%	0,26%	3,31%	0,52%									2.769,97	**4,13%**	**21.205,55**
CDI	1,16%	1,00%	1,21%	1,09%									-	**4,54%**	-

Rentabilidade Mensal

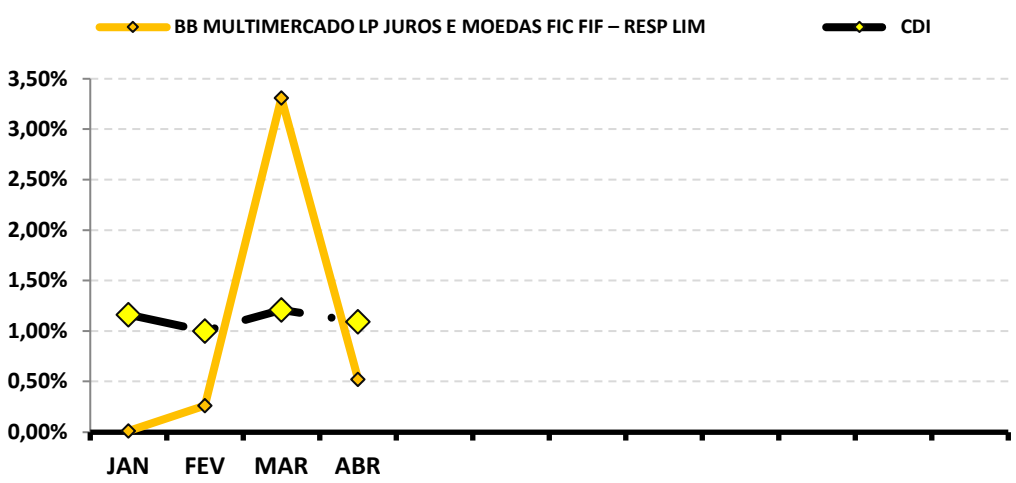

Rentabilidade Acumulada

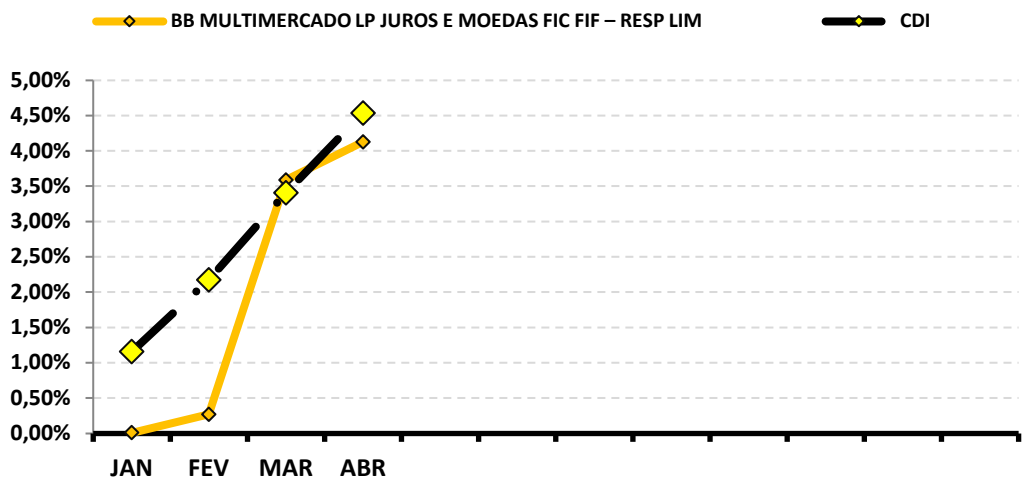

Telefones: (63) 9 8458-3014 / (63) 3602-1493
Av. Castelo Branco – 1555 2º andar – Centro -Paraíso do Tocantins-TO

Continuação....

RENTABILIDADE DOS INVESTIMENTOS - 2026 - Fundos atrelados ao IBOV

10	RETORNO MENSAL													RETORNO ACUMULADO	
Fundos de Investimento	JAN	FEV	MAR	ABR									(R$)	(%)	(R$)
BB AÇÕES EXPORTAÇÃO FIC FIF – RESP LIM	12,16%	3,02%	1,05%	-3,04%									(9.796,34)	13,21%	36.529,82
BB AÇÕES AGRO FIC FIF – RESP LIM	8,37%	3,23%	-4,41%	-7,02%									(19.047,94)	-0,57%	(1.438,56)
IBOV	12,56%	4,09%	-0,70%	-0,08%									-	16,25%	-

Rentabilidade Mensal

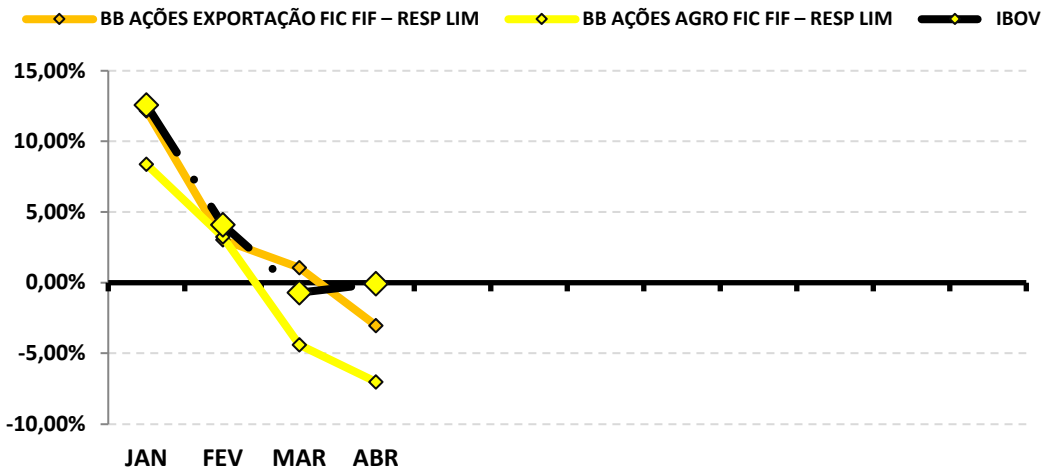

Rentabilidade Acumulada

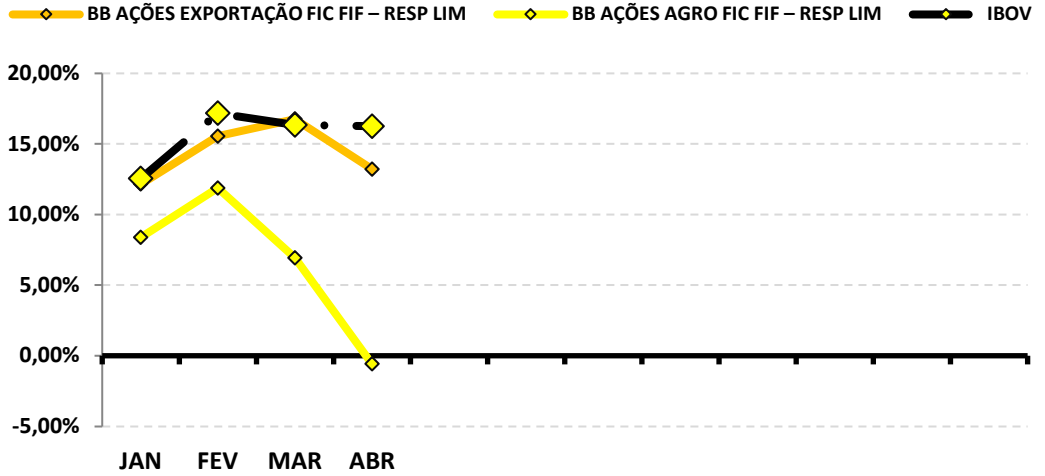

Telefones: (63) 9 8458-3014 / (63) 3602-1493
Av. Castelo Branco – 1555 2º andar – Centro -Paraíso do Tocantins-TO

Continuação....

RENTABILIDADE DOS INVESTIMENTOS - 2026 - Fundos atrelados ao BDR

11

Fundos de Investimento	RETORNO MENSAL JAN	FEV	MAR	ABR									(R$)	RETORNO ACUMULADO (%)	(R$)
BB AÇÕES GLOBAIS FIC FIF AÇÕES RESP LIM	-3,35%	-5,08%	-3,92%	8,47%									56.777,52	-4,39%	(33.365,84)
BDR	-3,05%	-5,06%	-3,67%	7,77%									-	-4,44%	-

Rentabilidade Mensal

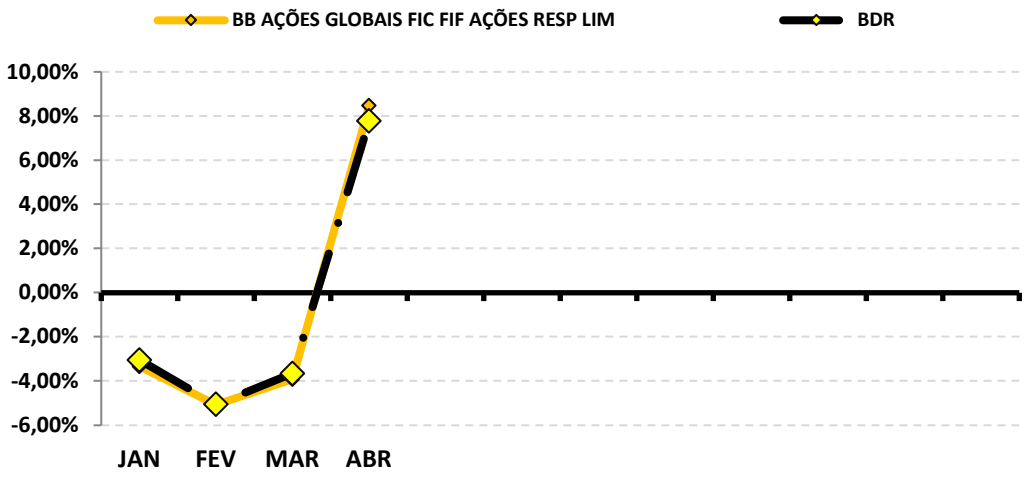

Rentabilidade Acumulada

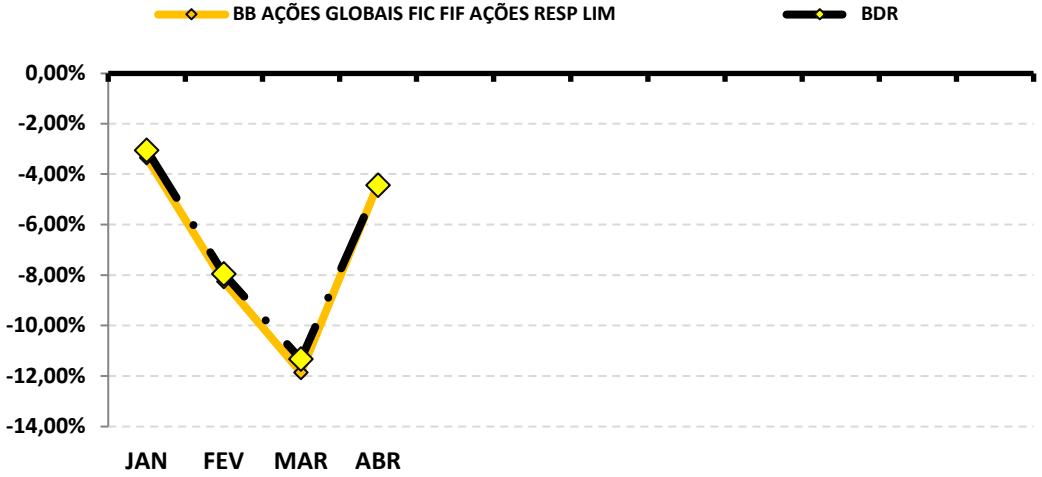

Telefones: (63) 9 8458-3014 / (63) 3602-1493
Av. Castelo Branco – 1555 2º andar – Centro -Paraíso do Tocantins-TO

8-RENTABILIDADE DA CARTEIRA DE INVESTIMENTOS

8.1-RENTABILIDADE MENSAL DA CARTEIRA DE INVESTIMENTOS 2026 - ARRAIAS-PREV

	JAN	FEV	MAR	ABR								
RENTABILIDADE MENSAL DA CARTEIRA	1,27%	0,97%	0,65%	1,67%								
CDI	1,16%	1,00%	1,21%	1,09%								
IBOVESPA	12,56%	4,09%	-0,70%	-0,08%								
META ATUARIAL	0,79%	1,16%	1,34%	1,13%								

A RENTABILIDADE DA CARTEIRA DO ARRAIAS-PREV NO MÊS DE ABRIL FOI DE:

R$	333.914,78

A META ATUARIAL NO MÊS DE ABRIL FOI DE:

R$	225.414,82

8.2-RENTABILIDADE ACUMULADA DA CARTEIRA DE INVESTIMENTOS 2026 - ARRAIAS-PREV

	JAN	FEV	MAR	ABR								
RENTABILIDADE ACUMULADA DA CARTEIRA	1,27%	2,26%	2,92%	4,64%								
CDI	1,16%	2,17%	3,41%	4,54%								
IBOVESPA	12,56%	17,16%	16,34%	16,25%								
META ATUARIAL	0,79%	1,96%	3,32%	4,49%								

RENTABILIDADE ACUMULADA DO ARRAIAS-PREV:	R$	887.903,55
META ATUARIAL ACUMULADA:	R$	860.752,17
GANHO SOBRE A META ATUARIAL	R$	27.151,38

Telefones: (63) 9 8458-3014 / (63) 3602-1493
Av. Castelo Branco – 1555 2º andar – Centro -Paraíso do Tocantins-TO

GRÁFICO DA RENTABILIDADE DA CARTEIRA X META ATUARIAL

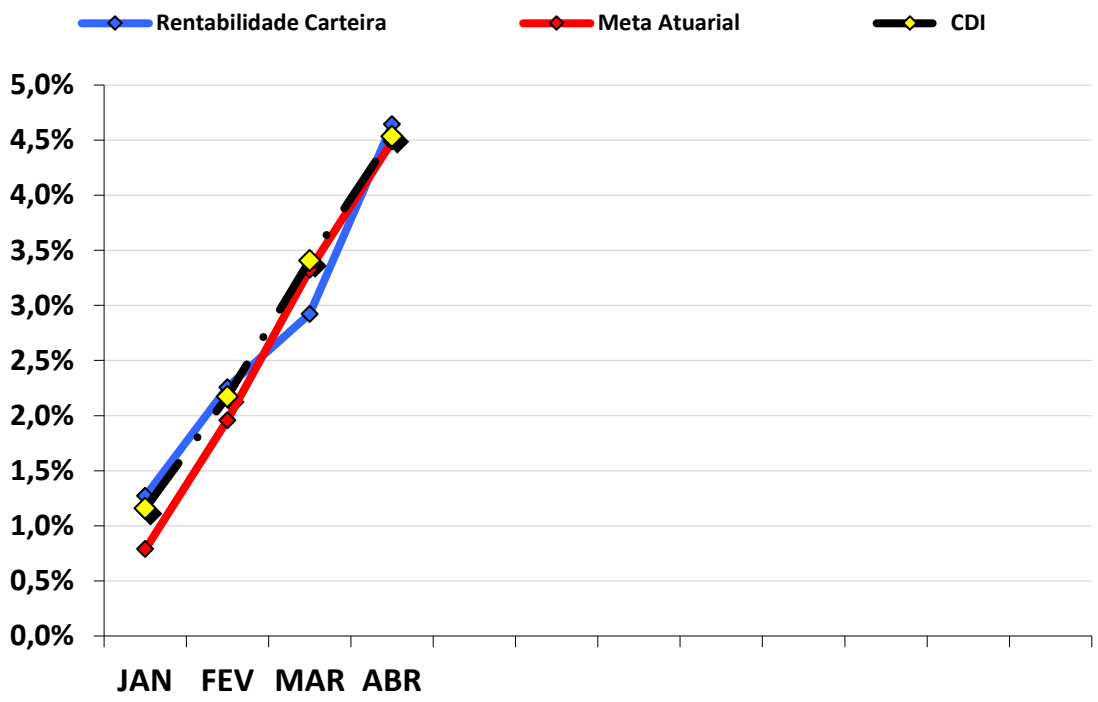

RENTABILIDADE e ÍNDICES ACUMULADOS

	Rentabilidade Carteira	Meta Atuarial	CDI
JAN	1,27%	0,79%	1,16%
FEV	2,26%	1,96%	2,17%
MAR	2,92%	3,32%	3,41%
ABR	4,64%	4,49%	4,54%

Telefones: (63) 9 8458-3014 / (63) 3602-1493
Av. Castelo Branco – 1555 2º andar – Centro -Paraíso do Tocantins-TO

8.3.-RENTABILIDADE DA CARTEIRA

A Carteira de Investimentos do ARRAIAS-PREV, apresenta-se com uma rentabilidade acumulada de 4,64% a.a., enquanto o indicador de desempenho do mercado (CDI), obteve um rendimento acumulado de 4,54% a.a., ou seja, uma carteira que alcançou até o momento, uma rentabilidade de 102,40% sobre o índice de referência do mercado.

8.4-META ATUARIAL

Conforme a Política Anual de Investimentos/2026, a Meta Atuarial é uma Taxa de Juros de 5,65% a.a. mais a variação do IPCA. Até abril/2026, o ARRAIAS-PREV vem superando a Meta Atuarial, conforme tabela abaixo:

	RENTABILIDADE ACUMULADA DA CARTEIRA	META ATUARIAL ACUMULADA	GANHO SOBRE A META ATUARIAL
ABR	4,64%	4,49%	103,45%

8.4.1-PROJEÇÃO DA CARTEIRA PARA FECHAMENTO DE 2026

PROJEÇÃO - META ATUARIAL	PROJEÇÃO - RETORNO (Pessimista)	PROJEÇÃO - RETORNO (Otimista)
11,09%	13,22%	14,82%

Conforme o Boletim FOCUS, emitido pelo Banco Central em 08/05/2026, a inflação projetada (IPCA) para o final do ano deverá ficar em 4,91% e a Meta Atuarial no final de 2026 em 11,09%. Conforme nossa projeção de Retorno Pessimista e Otimista da carteira, a atual carteira do ARRAIAS-PREV deve cumprir a META ATUARIAL no ano de 2026. Essa Projeção da Carteira é melhor detalhada na página 48 do Relatório Mensal.

9-ANÁLISE DE MERCADO

9.1-TAXA SELIC

Nas reuniões nos dias 28 e 29 de abril de 2026, o COPOM decidiu reduzir a Taxa SELIC em 0,25%, indo para 14,50% a.a., marcando o segundo corte consecutivo no ano. O ambiente externo se tornou mais adverso e incerto, influenciado principalmente pelos conflitos geopolíticos no Oriente Médio. O COPOM informa que o cenário atual exige particular cautela por parte de países emergentes em ambiente marcado pela elevação da volatilidade nos preços dos ativos e nas commodities.

O COPOM tira como base a conjuntura macroeconômica nacional e internacional. No mercado interno, o Comitê avaliou que os indicadores seguem apresentando uma trajetória de moderação no crescimento da atividade econômica, embora o mercado de trabalho ainda continue demonstrando dinamismo. A inflação segue acima da meta, com expectativas desancoradas para 2026 e 2027. Os riscos inflacionários que já estavam elevados, apresentaram ainda mais elevação devido a indefinição dos conflitos no Oriente Médio. Entre os riscos de alta estão a persistência da desancoragem das expectativas da inflação por mais tempo, principalmente, devido a elevação dos preços do petróleo e seus derivativos, uma maior resiliência da inflação de serviços do que o projetado, além das políticas econômicas Interna e Externa que tenham um impacto maior do que o esperado. Entre os riscos de baixa, destaca-se uma desaceleração econômica doméstica e global mais acentuada que o esperado, uma desaceleração da atividade econômica global e a queda nos preços das commodities com efeitos desinflacionários.

No cenário internacional, o COPOM destaca que permanece as incertezas em relação aos desdobramentos das tensões geopolíticas no Oriente Médio, que trouxeram ainda mais incertezas com relação à política econômica dos Estados Unidos, o que contribui para um ambiente global mais incerto.

Na política fiscal, os efeitos aparecem no curto prazo, ao estimular a demanda, e no longo prazo, ao impactar a dívida pública e o prêmio de risco do país. Uma atuação fiscal contracíclica e disciplinada ajuda a trazer a inflação para a meta, enquanto a perda de credibilidade fiscal, a redução de reformas e o aumento do crédito direcionado elevam os juros e tornam mais difícil reduzir a inflação. O Comitê reforça a necessidade de políticas fiscais e monetária previsíveis, críveis e alinhadas.

A principal mensagem que traz a ata de reunião é que o COPOM decidiu reduzir a Taxa Selic para 14,50% a.a.. Apesar de já ter iniciado um ciclo de flexibilização monetária, o Comitê adotou uma postura mais cautelosa nesta reunião. Diante da elevação das incertezas no cenário externo, o COPOM optou por não sinalizar a continuidade do ritmo de cortes nas próximas reuniões.

A previsão do Boletim Focus, emitido pelo Banco Central no final de dezembro/2025, projeta a taxa de juros finalizando 2026 em 12,25% a.a..

9.2-RENDA FIXA

O mês de abril foi marcado pela contínua volatilidade dos Subíndices IMA's, refletindo as expectativas do mercado quanto ao comportamento da Taxa Selic e ainda cercado por incertezas externas. Os índices iniciaram o mês apresentando uma boa variação positiva na 1ª quinzena. Já na 2ª quinzena, os índices perderam força e registraram uma oscilação mais moderada. Ainda assim, ao final de abril, todos os índices encerraram o mês com resultados positivos.

O destaque fica por conta dos ativos moderados de médio prazo (IDKA 2 e IMA-B 5), que vem apresentando as maiores rentabilidades durante o ano, atingindo 5,09% e 5,24% cada. De forma geral, os índices de renda fixa apresentaram desempenho positivo, refletindo a continuidade do ciclo de cortes da Taxa Selic, ainda em um ambiente marcado por incertezas e volatilidade nos mercados.

PERFIL	Conservad.	Moderado			(do menos) Arrojado (para o mais)			
ÍNDICE	IRF – M 1	IDKA 2	IMA – B 5	IMA – GERAL	IRF – M	IMA – B	IRF – M 1+	IMA – B 5+
ABRIL	0,99%	1,18%	1,32%	1,34%	1,24%	1,81%	1,34%	2,20%
Acumulado/2026	**4,31%**	**5,09%**	**5,24%**	**4,44%**	**3,63%**	**4,85%**	**3,39%**	**4,54%**

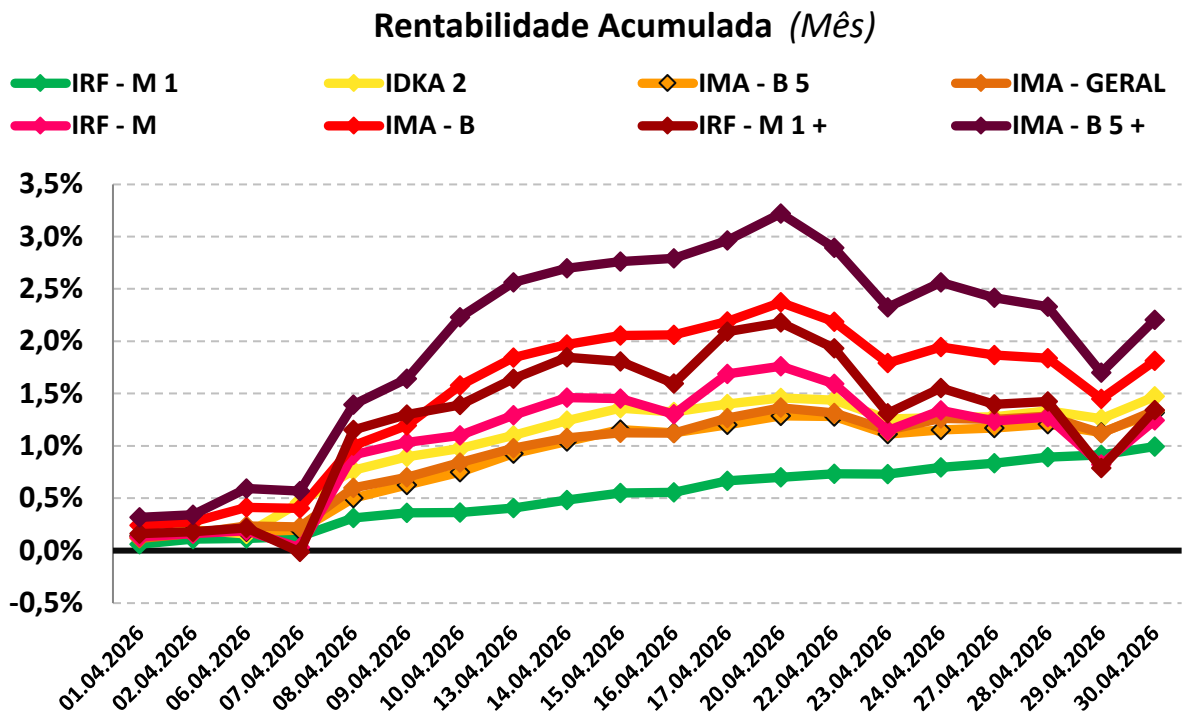

9.3-RENDA VARIÁVEL - AÇÕES BRASILEIRAS

Em abril, o segmento de Renda Variável iniciou o mês apresentando forte valorização. Ao longo da 1ª quinzena chegou a registrar alta de +6%. Na 2ª quinzena, ocorreu uma forte desvalorização, chegando a registrar perdas próximas de -2%. Ainda assim, apesar da boa recuperação nos últimos dias, o Ibovespa fechou próximo do zero, ficando a -0,08%. Essa desvalorização foi impulsionado devido a desaceleração da entrada de capital externo, que impactou diretamente a precificação dos ativos.

O índice IBOVESPA, principal indicador de ações negociadas na Bolsa brasileira, fechou o mês com variação negativa de -0,08% aos 187.317,64 pontos. O índice acumula a variação positiva de +38,66% nos últimos 12 meses. O índice IBRX - 50 que representa as 50 maiores empresas negociadas na Bolsa, finalizou o mês com uma variação negativa de -0,06% aos 31.712,67 pontos. O índice acumula uma variação positiva de +40,32% nos últimos 12 meses.

Analisando por setor, os principais responsáveis pela desvalorização do IBOVESPA foram as ações do setor de Consumo e do Agronegócio na B3, com desvalorização de -5,76% e -7,02%, respectivamente.

PERFIL	Conservad.	(do menos) Arrojado (para o mais)		
ÍNDICE	IRF – M 1	IBOVESPA	PIORES DESEMPENHOS	
			SETOR DE CONSUMO	AGRONEGÓCIO
ABRIL	0,99%	-0,08%	-5,76%	-7,02%
Acumulado/2026	**4,31%**	**16,25%**	**-2,19%**	**-0,57%**

Rentabilidade Acumulada *(Mês)*

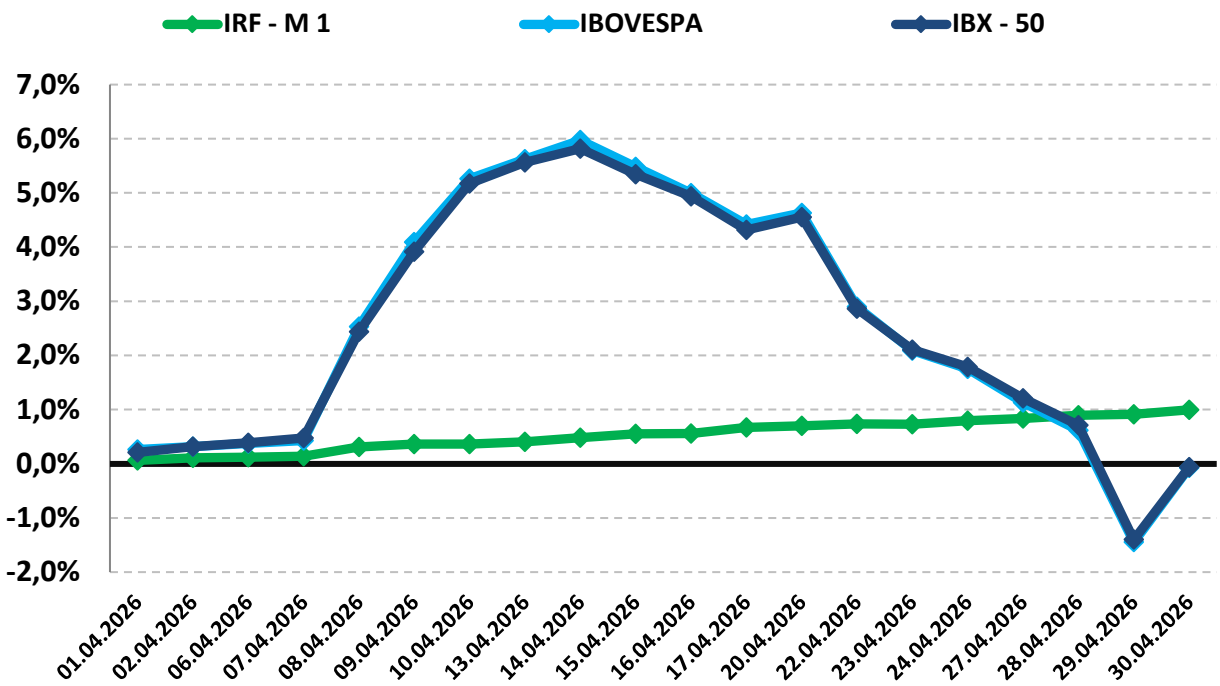

Telefones: (63) 9 8458-3014 / (63) 3602-1493
Av. Castelo Branco – 1555 2º andar – Centro -Paraíso do Tocantins-TO

9.4-INVESTIMENTO NO EXTERIOR

Os investimentos no exterior apresentaram forte valorização no mês de abril. O índice BDR iniciou a 1ª quinzena com um ótimo desempenho e manteve a valorização na 2ª quinzena, fechando o mês com uma alta de +7,77%. Já o S&P 500, também manteve um ótimo desempenho na 1ª quinzena e persistindo com a valorização na 2ª quinzena, fechando o mês com uma valorização de +10,42%.

O índice BDR, principal indicador de ações negociadas no Brasil de empresas do exterior fechou o mês com uma variação positiva de 7,77% com cotação de R$ 24.708,55. O índice acumula uma variação positiva de +22,62% nos últimos 12 meses. O índice S&P 500 que representa as 500 maiores empresas negociadas na Bolsa mundialmente, finalizou o mês com uma variação positiva de 10,42% com cotação de R$ 7.209,01. O índice acumula uma variação positiva de +29,46% nos últimos 12 meses.

PERFIL	Conservad.	(do menos) Arrojado (para o mais)	
ÍNDICE	IRF – M 1	BDR	S&P 500
ABRIL	0,99%	7,77%	10,42%
Acumulado/2026	**4,31%**	**-4,44%**	**5,31%**

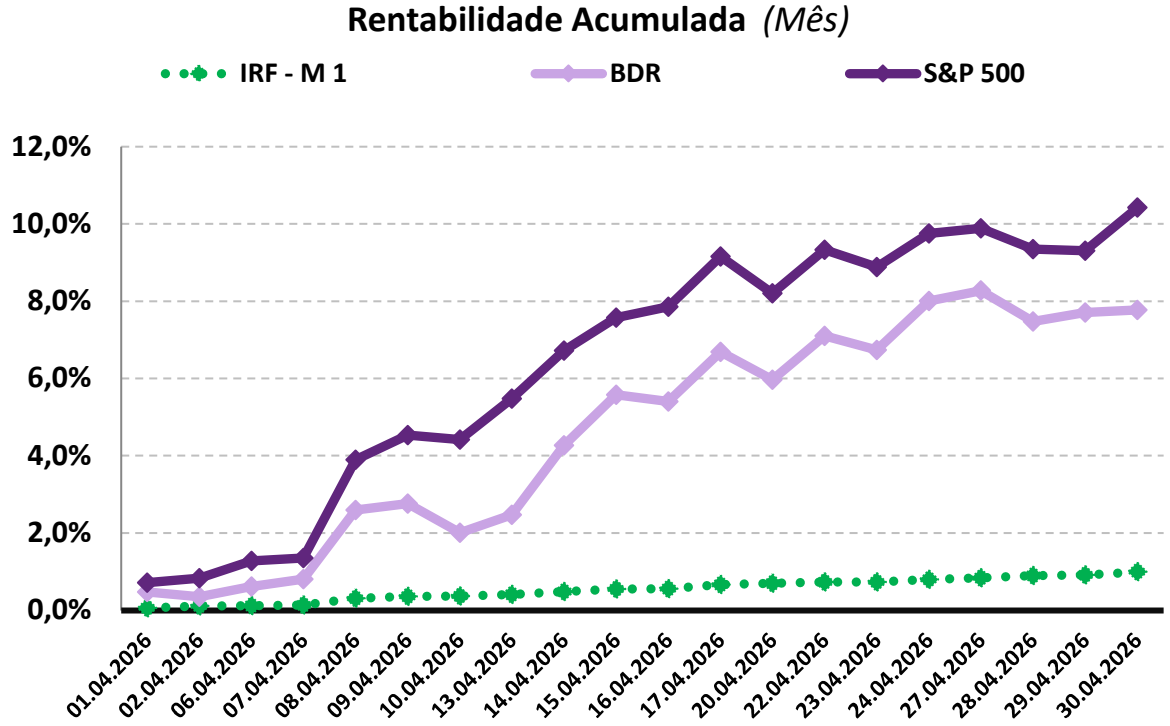

10-ANÁLISE MACROECONÔMICA

10.1-IPCA

O IPCA de abril/2026 de 0,67%, apresentou redução em relação ao mês anterior (março/2026 = 0,88%).

No ano, o IPCA registra alta de 2,60%. Nos últimos doze meses, o IPCA registra acumulação de 4,39%, acima dos últimos 12 meses anteriores, que registrou acumulação de 4,14%.

Em abril de 2025, o IPCA havia ficado em 0,43%.

10.1.1-MAIOR ALTA DE PREÇOS

O grupo que apresentou o maior impacto de alta no IPCA, foi o grupo ALIMENTAÇÃO E BEBIDAS, cujo índice apresentou inflação de 0,29%, sendo impulsionado pela alta do preço dos alimentos.

10.1.2-MENOR ALTA DE PREÇOS

O grupo que apresentou o menor impacto no IPCA foi o grupo EDUCAÇÃO, cujo índice apresentou, pela segunda vez consecutiva, estagnação de 0,00%, influenciado principalmente pela estabilidade nos preços das mensalidades dos cursos regulares do pós início do ano letivo, que não registraram variações significativas no período.

10.1.3-ALIMENTAÇÃO E BEBIDAS [1]

No mês de abril, o grupo ALIMENTAÇÃO E BEBIDAS apresentou inflação de 1,34%, uma diminuição em relação ao mês anterior (março/2026 = 1,56%). Os três produtos do grupo, com a maior alta de preços no mês, foram a Cenoura (26,63% a.m. e 79,35% a.a.), o Leite longa vida (13,66% a.m. e 21,39% a.a.) e a Cebola (11,76% a.m. e 27,47% a.a.). Os três produtos do grupo, com a maior queda de preços no mês, foram a Maçã (-3,25% a.m. e -5,94% a.a.), o Café moído (-2,30% a.m. e -5,83% a.a.) e o Frango em pedaços (-2,14% a.m. e -3,66%).

10.1.4-INFLAÇÃO POR REGIÃO

No mês, Goiânia - GO foi a capital que apresentou a maior inflação de 1,12%, enquanto Brasília - DF apresentou a menor variação, com inflação de 0,16%. No mesmo período, o IPCA registra inflação de 0,67%.

Em 2026, Belém - PA é a capital que vem apresentando a maior inflação de 3,21%, enquanto Rio Branco - AC vem apresentando a menor inflação de 1,82%. No mesmo período, o IPCA registra alta de 2,60%.

1 O grupo Alimentação e Bebidas, que representa 21,12% do IPCA, é o maior peso entre os 9 grupos pesquisados pelo IBGE. 1% de alta dos preços deste grupo, tem uma representatividade maior do que o grupo Comunicação, por exemplo, que representa 4,80% do IPCA. Por isso, este grupo merece uma análise especial sobre o aumento de preços.

10.2-CENÁRIO ECONÔMICO EXTERNO E INTERNO

INTERNACIONAL

O mês de abril foi marcado por elevada incerteza, principalmente em razão do prolongamento do conflito no Oriente Médio e de seus possíveis impactos sobre a economia global. Apesar de um cessar-fogo indicar menor risco de escalada militar, medidas como o bloqueio no Estreito de Hormuz continuam elevando os preços do petróleo e seus derivados, ampliando os riscos inflacionários em diversos países e afetando custos de combustíveis, fretes e cadeias produtivas. Na Política Monetária dos EUA, o Federal Reserve (Fed) manteve, pela terceira reunião consecutiva, a taxa básica de juros estável na faixa de 3,50% a 3,75%, em última decisão com Jerome Powell na presidência. A expectativa é de que o economista Kevin Warsh, indicado pelo presidente Donald Trump, esteja à frente da instituição já na próxima reunião, prevista para junho. No mercado de trabalho, a taxa de desemprego se manteve em 4,3%, sinalizando resiliência do mercado de trabalho e reforçando a expectativa de que o Federal Reserve deixará a taxa de juros inalterada por um tempo prolongado. Segundo o Fundo Monetário Internacional (FMI), a guerra no Oriente Médio deve gerar impactos desiguais na América Latina, mas, com aumento da inflação em toda a região. Países exportadores de petróleo, como o Brasil, tendem a ser parcialmente beneficiados pela alta dos preços, com melhora nas receitas e no crescimento econômico. Por outro lado, economias mais dependentes da importação de energia e com maior fragilidade fiscal devem enfrentar pressões inflacionárias mais elevadas, aumento dos custos de financiamento e maior aversão ao risco nos mercados. O FMI também alertou que o conflito pressiona os preços de combustíveis, alimentos e transportes, exigindo maior credibilidade das políticas fiscais e monetárias para enfrentar o novo choque externo.

BRASIL

Em abril, o cenário doméstico foi marcado pela reunião do Copom que reduziu a Taxa de Juros, pela segunda vez consecutiva, em 0,25%, ficando em 14,50% a.a.. O Copom adotou uma postura mais cautelosa nesta reunião, diante da elevação das incertezas no cenário externo, optando por não sinalizar a continuidade do ritmo de cortes nas próximas reuniões e reforçando a necessidade de avaliar os efeitos diretos e indiretos sobre os preços ao longo do tempo, ocasionados pela guerra no Oriente Médio. Na inflação, o cenário indica leve aceleração no curto prazo, em função do aumento do petróleo, com os efeitos já sendo observados nos preços de combustíveis e no preço dos alimentos. De modo geral, os conflitos no Oriente Médio continuam a exercer influência negativa sobre os ativos locais, reduzindo a relevância dos dados domésticos e interrompendo a tendência positiva observada nos meses anteriores. O principal índice de ações da bolsa brasileira, o Ibovespa, teve um desempenho praticamente estável no mês de abril (-0,08%). No início do mês, houve uma entrada relevante de capital estrangeiro, sustentando a valorização das ações. No entanto, houve um movimento contrário na reta final do mês, que registrou uma elevada retirada de capital estrangeiro, impulsionada por rotação global de fluxo, com investidores buscando bolsas asiáticas focadas em tecnologia, impactando o desempenho dos ativos locais.

11-PROJEÇÃO DA META ATUARIAL E RENTABILIDADE DA CARTEIRA

Conforme o último Boletim FOCUS, emitido pelo Banco Central em 08/05/2026, a inflação projetada para o final do ano deverá ficar em 4,91% e a Meta Atuarial aproximadamente em 11,09%.

Se não tivermos grandes oscilações no mercado e a distribuição permanecer nos mesmos índices, conforme demonstra a página 17, a carteira deverá rentabilizar entre 13,22% a 14,82% no final do ano, conseguindo cumprir a Meta Atuarial Projetada.

Projeção da Carteira

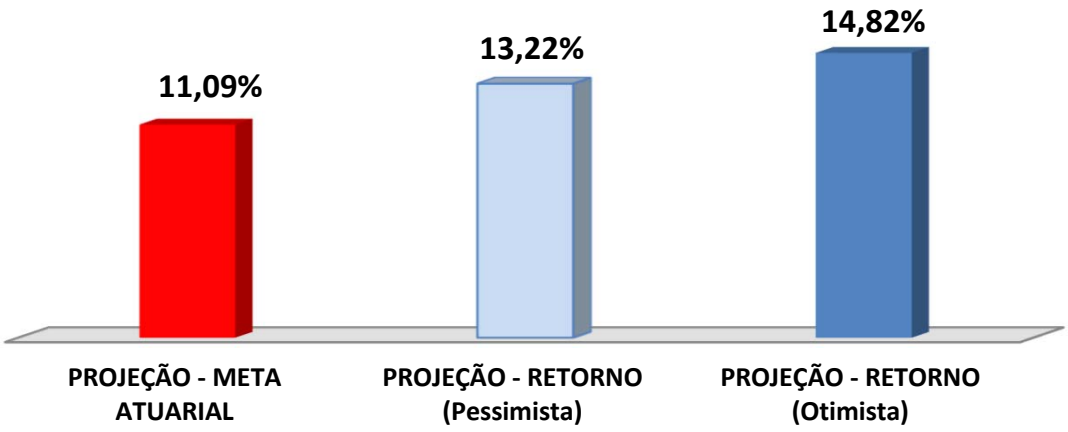

As recomendações e as análises efetuadas seguem as disposições estabelecidas na Resolução CMN 5.272/2025, tendo presente as condições de segurança, rentabilidade, solvência, liquidez, motivação, adequação as obrigações previdenciárias e transparência.

É o Parecer.

Igor França Garcia

Atuário MIBA/RJ 1.659

Certificação de Especialista em Investimento - CEA

Consultor de Investimentos credenciado pela CVM

Certificação de Especialista em Investimentos ANBIMA CEA | CVM Comissão de Valores Mobiliários

Telefones: (63) 9 8458-3014 / (63) 3602-1493
Av. Castelo Branco – 1555 2º andar – Centro -Paraíso do Tocantins-TO

ANEXO I - RENTABILIDADE MENSAL DOS FUNDOS DE INVESTIMENTOS

CNPJ	Fundos de Investimento	Crédito do Resgate	Crédito da Aplicação (em dias)	RETORNO MENSAL		RETORNO ACUMULADO	
				ABR	(R$)	(%)	(R$)
35.292.588/0001-89	BB PREV RF ALOCAÇÃO ATIVA RETORNO TOTAL FIC F	D+3 (Três dias úteis após a solicitação)	D+0 (No mesmo dia da solicitação)	1,18%	13.963,53	4,76%	54.561,83
13.077.418/0001-49	BB PREVIDENCIÁRIO RF REF DI LP PERFIL FIC FIF – RES	D+0 (No mesmo dia da solicitação)	D+0 (No mesmo dia da solicitação)	1,08%	15.583,70	4,56%	63.249,28
11.328.882/0001-35	BB PREVIDENCIÁRIO RF IRF - M 1 TP FIC FIF – RESP LI	D+0 (No mesmo dia da solicitação)	D+0 (No mesmo dia da solicitação)	0,99%	16.710,96	4,21%	71.470,24
13.322.205/0001-35	BB PREVIDENCIARIO RF IDKA 2 TP FIF – RESP LIM	D+1 (No dia seguinte a solicitação)	D+0 (No mesmo dia da solicitação)	1,22%	23.429,84	5,10%	94.388,49
03.543.447/0001-03	BB PREVIDENCIÁRIO RF IMA-B 5 LP FIC FIF RESP LIM	D+1 (No dia seguinte a solicitação)	D+0 (No mesmo dia da solicitação)	1,30%	39.019,71	5,14%	141.436,88
54.602.092/0001-09	BB PREV RF TP VÉRTICE 2026 FIF – RESP LIM	D+0 (No mesmo dia da solicitação)	D+0 (No mesmo dia da solicitação)	1,45%	24.116,64	6,00%	95.962,27
55.749.879/0001-60	BB PREV RF TP VÉRTICE 2030 II FIF – RESP LIM	D+0 (No mesmo dia da solicitação)	D+0 (No mesmo dia da solicitação)	1,29%	21.658,98	4,44%	73.136,85
50.099.960/0001-29	BB PREVIDENCIÁRIO RF TP VÉRTICE ESPECIAL 2028 FI	D+0 (No mesmo dia da solicitação)	0	1,22%	20.172,70	5,03%	81.381,90
07.111.384/0001-69	BB PREVIDENCIÁRIO RF IRF - M TP FIF – RESP LIM	D+1 (No dia seguinte a solicitação)	D+0 (No mesmo dia da solicitação)	1,24%	13.900,86	3,55%	39.169,42
07.442.078/0001-05	BB PREVIDENCIÁRIO RF IMA - B TP FIF – RESP LIM	D+1 (No dia seguinte a solicitação)	D+0 (No mesmo dia da solicitação)	1,79%	30.600,61	4,77%	71.620,74
13.327.340/0001-73	BB PREVIDENCIARIO RF IMA - B 5 + TP FIF – RESP LIM	D+2 (Dois dias úteis após a solicitação)	D+0 (No mesmo dia da solicitação)	2,18%	15.282,46	4,47%	30.635,58
05.100.213/0001-09	BB AÇÕES EXPORTAÇÃO FIC FIF – RESP LIM	D+3 (Três dias úteis após a solicitação)	D+1 (No dia seguinte a solicitação)	-3,04%	(9.796,34)	13,21%	36.529,82
40.054.357/0001-77	BB AÇÕES AGRO FIC FIF – RESP LIM	D+2 (Dois dias úteis após a solicitação)	D+0 (No mesmo dia da solicitação)	-7,02%	(19.047,94)	-0,57%	(1.438,56)
36.178.569/0001-99	BB AÇÕES BOLSA AMERICANA FIF – RESP LIM	D+3 (Três dias úteis após a solicitação)	D+1 (No dia seguinte a solicitação)	11,01%	68.771,58	7,43%	47.959,10
22.632.237/0001-28	BB AÇÕES GLOBAIS FIC FIF AÇÕES RESP LIM	D+4 (Quatro dias úteis após a solicitação)	D+1 (No dia seguinte a solicitação)	8,47%	56.777,52	-4,39%	(33.365,84)
06.015.368/0001-00	BB MULTIMERCADO LP JUROS E MOEDAS FIC FIF – RI	D+1 (No dia seguinte a solicitação)	D+1 (No dia seguinte a solicitação)	0,52%	2.769,97	4,13%	21.205,55