

REGIME PRÓPRIO DE PREVIDÊNCIA SOCIAL DO MUNICÍPIO DE

ARRAIAS - TO

RELATÓRIO TRIMESTRAL
DE
INVESTIMENTOS

1º TRIMESTRE

2025

22 de abril de 2025

(63)3602-1493 / (63)3602-2504 - economico@selfassessoria.com.br

Av. Castelo Branco - 1555 2º Andar, Centro - Cep: 77600-000 - Paraíso do Tocantins-TO

SUMÁRIO EXECUTIVO

O Sumário Executivo apresenta as principais informações da carteira de Investimentos de 2025 do ARRAIAS-PREV.

Índice Inflacionário: IPCA – Índice Nacional de Preços ao Consumidor Amplo

Taxa de Juros (anual): 5,11% a.a.

Taxa de Juros (mensal): 0,42%

Meta Atuarial (Taxa de Juros + Índice): 5,11% a.a. + IPCA a.a.

Previsão da Meta Atuarial (Taxa de Juros + Índice): 11,21%

Data Focal: 31/03/2025

MENSAL												
	JAN	FEV	MAR									
RENTABILIDADE DA CARTEIRA	1,00%	0,14%	-0,01%									
TAXA DE JUROS	0,42%	0,42%	0,42%									
VARIAÇÃO IPCA	0,16%	1,31%	0,56%									
META ATUARIAL	0,58%	1,73%	0,98%									
CDI	1,01%	0,99%	0,96%									

ACUMULADO												
	JAN	FEV	MAR									
RENTABILIDADE DA CARTEIRA	1,00%	1,15%	1,14%									
TAXA DE JUROS	0,42%	0,83%	1,25%									
VARIAÇÃO IPCA	0,16%	1,47%	2,04%									
META ATUARIAL	0,58%	2,31%	3,31%									
CDI	1,01%	2,01%	2,99%									

ÍNDICE

1 – INTRODUÇÃO	4
2 – MOVIMENTAÇÃO DA CARTEIRA, POLÍTICA DE INVESTIMENTOS, ENQUADRAMENTO: RESOLUÇÃO CMN 4.963/2021	3
2.1 - Movimentação da Carteira	5
2.2 - PAI - Limite de Segmento	6
2.3 - Enquadramento sobre Segmentos e Fundos de Investimento	7
2.3.1 - Disponibilidade Financeira e Total por Segmento	10
3 – RESUMO DO REGULAMENTO DOS INVESTIMENTO	11
4 – MOVIMENTAÇÃO DOS ATIVOS DA CARTEIRA	15
5 – RENTABILIDADE DOS INVESTIMENTOS	20
5.1 - Melhor Desempenho Trimestral dos Investimentos	22
5.2 - Pior Desempenho Trimestral dos Investimentos	23
6 – RENTABILIDADE DA CARTEIRA DE INVESTIMENTO	24
6.1 - Rentabilidade Mensal da Carteira de Investimentos	24
6.2 - Rentabilidade Acumulada da Carteira de Investimentos	25
6.3 - Análise da Carteira de Investimento	27
7 – CONCLUSÃO	28
7.1 - Rentabilidade da Carteira Trimestral	28
7.2 - Meta Atuarial	29
7.3 - Riscos	29
7.3.1 - Risco de Mercado	30
7.3.2 - Risco de Crédito	30
7.3.2.1 - Fundo de Investimento	31
7.3.2.2 - Instituição Financeira	31
7.3.3 - Risco de Liquidez	32
7.4 - Aderência ao PAI	33
7.4.1 - Perfil de Risco (Mercado)	33
7.4.2 - Risco de Crédito	34
7.4.3 - Risco de Liquidez	34
7.4.3.1 - Obrigações Previdenciárias - Curto Prazo	34
7.4.3.2 - Obrigações Previdenciárias - Médio e Longo Prazo	35

1 - INTRODUÇÃO

Atendendo a necessidade do Instituto Previdenciário quanto a Política anual de Investimentos e a Meta Atuarial, enviamos o Relatório Trimestral dos investimentos, referente ao 1º TRIMESTRE, sobre o desempenho das rentabilidades e os riscos das aplicações financeiras do ARRAIAS-PREV.

Este relatório vem atender o **Art. 136º da Portaria MTP 1.467/2022**, que exige a elaboração de **Relatórios Trimestrais**, para acompanhamento dos riscos e desempenho das aplicações financeiras.

Art. 136. A unidade gestora deverá elaborar, no mínimo, trimestralmente, relatórios detalhados sobre a rentabilidade, os riscos das diversas modalidades de operações realizadas nas aplicações dos recursos do regime e a aderência à política de investimentos, que deverão ser submetidos para avaliação e adoção de providências pelos órgãos responsáveis, conforme atribuições estabelecidas na forma do § 2º do art. 86.

2.1-MOVIMENTAÇÃO DA CARTEIRA DE INVESTIMENTOS 2025 - ARRAIAS-PREV

Nº	MESES	SALDO INICIAL	APORTES (Aplicação)	RESGATES	VARIÇÃO PU - TÍTULOS PÚBLICOS	RENTABILIDADE			SALDO FINAL
						Positiva (a)	Negativa (b)	Consolidado c = (a) - (b)	
1	JANEIRO	15.460.120,29	447.019,71	(63.900,00)	-	207.514,94	(52.453,08)	155.061,86	15.998.301,86
2	FEVEREIRO	15.998.301,86	91.485,81	(62.221,78)	-	97.941,92	(75.101,05)	22.840,87	16.050.406,76
3	MARÇO	16.050.406,76	286.173,41	(226.000,00)	-	152.291,49	(153.421,09)	(1.129,60)	16.109.450,57
4	ABRIL	16.109.450,57	-	-	-	-	-	-	16.109.450,57
5	MAIO	16.109.450,57	-	-	-	-	-	-	16.109.450,57
6	JUNHO	16.109.450,57	-	-	-	-	-	-	16.109.450,57
7	JULHO	16.109.450,57	-	-	-	-	-	-	16.109.450,57
8	AGOSTO	16.109.450,57	-	-	-	-	-	-	16.109.450,57
9	SETEMBRO	16.109.450,57	-	-	-	-	-	-	16.109.450,57
10	OUTUBRO	16.109.450,57	-	-	-	-	-	-	16.109.450,57
11	NOVEMBRO	16.109.450,57	-	-	-	-	-	-	16.109.450,57
12	DEZEMBRO	16.109.450,57	-	-	-	-	-	-	16.109.450,57
13	ANO	15.460.120,29	824.678,93	(352.121,78)	-	457.748,35	(280.975,22)	176.773,13	16.109.450,57

*OS VALORES ACIMA NÃO CONSIDERAM DISPONIBILIDADE FINANCEIRA (CONTA CORRENTE).

2.2-POLÍTICA DE INVESTIMENTOS 2025 - LIMITE DE SEGMENTO - ARRAIAS-PREV

Nº	Segmentos da Resolução CMN 4.963/2021	Dispositivo Legal Resolução CMN 4.963/2021	Limites do PAI			Carteira de Investimentos		ORIENTAÇÃO EM CASO DE DESENQUADRAMENTO DA CARTEIRA JUNTO A POLÍTICA DE INVESTIMENTO
			Mínimo	Estratégia Alvo	Máximo	Atualmente (%)	Atualmente (R\$)	
RENDA FIXA								
1	Títulos Públicos Federal	Art. 7, I, a (100%)	0,0%	0,0%	100,0%	0,0%	-	-
2	F.I. 100% T.P.F. e/ou Operações Compromissadas	Art. 7, I, b (100%)	0,0%	80,4%	100,0%	80,0%	12.922.985,43	-
3	F.I. Índice de Renda Fixa 100% T.P.F. e/ou Operação	Art. 7, I, c (100%)	0,0%	0,0%	100,0%	0,0%	-	-
4	Operações Compromissadas	Art. 7, II (5%)	0,0%	0,0%	0,0%	0,0%	-	-
5	F.I. de Renda Fixa	Art. 7, III, a (60%)	0,0%	1,1%	40,0%	3,4%	552.322,08	-
6	F.I. de Índice de Renda Fixa	Art. 7, III, b (60%)	0,0%	0,0%	40,0%	0,0%	-	-
7	Ativos Financeiros de Renda Fixa de I.F.	Art. 7, IV (20%)	0,0%	0,0%	10,0%	0,0%	-	-
8	FIDC - Classe Sênior	Art. 7, V, a (5%)	0,0%	0,0%	0,0%	0,0%	-	-
9	F.I. Renda Fixa de 'Crédito Privado'	Art. 7, V, b (5%)	0,0%	0,0%	0,0%	0,0%	-	-
10	F.I. em 85% de Debêntures	Art. 7, V, c (5%)	0,0%	0,0%	0,0%	0,0%	-	-
11	TOTAL - RENDA FIXA					83,5%	13.475.307,51	
RENDA VARIÁVEL								
12	F.I. Ações	Art. 8, I (30%)	0,0%	6,7%	17,0%	6,3%	1.016.017,90	-
13	F.I. Ações em Índices de Renda Variável	Art. 8, II (30%)	0,0%	0,0%	10,0%	0,0%	-	-
14	TOTAL - RENDA VARIÁVEL					6,3%	1.016.017,90	
INVESTIMENTOS ESTRUTURADOS								
15	F.I. e F.I.C FI Multimercados	Art. 10, I (10%)	0,0%	3,0%	10,0%	2,9%	473.538,89	-
16	F.I. em Participações	Art. 10, II (5%)	0,0%	0,0%	0,0%	0,0%	-	-
17	F.I. Ações - Mercado de Acesso	Art. 10, III (5%)	0,0%	0,0%	0,0%	0,0%	-	-
18	TOTAL - INVESTIMENTOS ESTRUTURADOS					2,9%	473.538,89	
FUNDOS IMOBILIÁRIOS								
19	F.I. Imobiliário	Art. 11 (5%)	0,0%	0,0%	0,0%	0,0%	-	-
20	TOTAL - FUNDOS IMOBILIÁRIOS					0,0%	-	
INVESTIMENTOS NO EXTERIOR								
21	FIC e FIC FI - Renda Fixa - Dívida Externa	Art. 9º, I (10%)	0,0%	0,0%	10,0%	0,0%	-	-
22	FIC - Aberto - Investimento no Exterior	Art. 9º, II (10%)	0,0%	0,0%	10,0%	0,0%	-	-
23	Fundos de Ações - BDR Nível I	Art. 9º, III (10%)	0,0%	8,8%	10,0%	7,1%	1.144.586,27	-
24	TOTAL - INVESTIMENTO NO EXTERIOR					7,1%	1.144.586,27	
EMPRÉSTIMO CONSIGNADO								
25	Empréstimo Consignado	Art. 12 (5%)	0,0%	0,0%	5,0%	0,0%	-	-
26	TOTAL - EMPRÉSTIMO CONSIGNADO					0,0%	-	
27	DESENQUADRADO	-		100,0%		0,0%	-	-
28	DISPONIBILIDADE FINANCEIRA	-				0,2%	34.900,61	
29	PATRIMÔNIO TOTAL					100,0%		16.144.351,18

2.3-ENQUADRAMENTO SOBRE SEGMENTOS E FUNDOS DE INVESTIMENTOS

RENDA FIXA

Nº	CNPJ	Fundo de Investimento	Valor Aplicado	(%) Recursos do RPPS sobre o FUNDO	Fundo Enquadrado?	Dispositivo da Resolução CMN 4.963/2021	(%) Recursos do RPPS sobre o SEGMENTO	Enquadrado?
1	13.327.340/0001-73	BB PREVIDENCIARIO RF IMA - B 5 + TP FI	624.210,36	3,87%	SIM	F.I. 100% T.P.F. e/ou Operações Compromissadas, Art. 7, I, b (100%)	80,05%	SIM
2	07.442.078/0001-05	BB PREVIDENCIÁRIO RF IMA - B TP FI	1.286.737,18	7,97%	SIM			
3	07.111.384/0001-69	BB PREVIDENCIÁRIO RF IRF - M TP FI	981.430,20	6,08%	SIM			
4	54.602.092/0001-09	BB PREV RF TÍTULOS PÚBLICOS VÉRTICE 2026 FIF RL	1.549.507,71	9,60%	SIM			
5	53.828.338/0001-00	BB PREV RF TP VÉRTICE 2025 FIF RESP LIMITADA	1.419.577,65	8,79%	SIM			
6	35.292.588/0001-89	BB PREV RF ALOCAÇÃO ATIVA RETORNO TOTAL FIC FI	1.037.219,81	6,42%	SIM			
7	14.964.240/0001-10	BB PREVIDENCIÁRIO RF IMA GERAL EX-C TP FI	587.202,67	3,64%	SIM			
8	03.543.447/0001-03	BB PREVIDENCIÁRIO IMA - B 5 LP FIC FI	2.308.098,22	14,30%	SIM			
9	13.322.205/0001-35	BB PREVIDENCIARIO RF IDKA 2 TP FI	1.423.805,70	8,82%	SIM			
10	11.328.882/0001-35	BB PREVIDENCIÁRIO RF IRF - M 1 TP FIC FI	1.705.195,93	10,56%	SIM			
11	13.077.418/0001-49	BB PREVIDENCIÁRIO RF REF DI LP PERFIL FIC FI	552.322,08	3,42%	SIM	F.I. de Renda Fixa, Art. 7, III, a (60%)	3,42%	SIM
(1) TOTAL DA CARTEIRA DE INVESTIMENTOS - RENDA FIXA			13.475.307,51	83,47%				

* PL - Patrimônio Líquido.

Referência: MARÇO

RENDA VARIÁVEL E INVESTIMENTO ESTRUTURADO

Nº	CNPJ	Fundo de Investimento	Valor Aplicado	(%) Recursos do RPPS sobre o FUNDO	Fundo Enquadrado?	Dispositivo da Resolução CMN 4.963/2021	(%) Recursos do RPPS sobre o SEGMENTO	Enquadrado?
12	36.178.569/0001-99	BB AÇÕES BOLSA AMERICANA FIA	505.821,42	3,13%	SIM	F.I. Ações, Art. 8, I (30%)	6,3%	SIM
13	40.054.357/0001-77	BB AÇÕES AGRO FIC FI	255.476,98	1,58%	SIM			
14	05.100.213/0001-09	BB AÇÕES EXPORTAÇÃO FIC FI	254.719,50	1,58%	SIM			
15	06.015.368/0001-00	BB MULTIMERCADO LP JUROS E MOEDAS FIC FI	473.538,89	2,93%	SIM	F.I. e F.I.C FI Multimercados, Art. 10, I (10%)	2,9%	SIM
(2) TOTAL DA CARTEIRA DE INVESTIMENTOS - RENDA VARIÁVEL			1.489.556,79	9,23%				

* PL - Patrimônio Líquido.

Referência: MARÇO

INVESTIMENTO NO EXTERIOR

Nº	CNPJ	Fundo de Investimento	Valor Aplicado	(%) Recursos do RPPS sobre o FUNDO	Fundo Enquadrado?	Dispositivo da Resolução CMN 4.963/2021	(%) Recursos do RPPS sobre o SEGMENTO	Enquadrado?
16	22.632.237/0001-28	BB AÇÕES ESG GLOBAIS FIC FIA - BDR NÍVEL I	1.144.586,27	7,09%	SIM	Fundos de Ações - BDR Nível I, Art. 9º, III (10%)	7,1%	SIM
(3) TOTAL DA CARTEIRA DE INVESTIMENTOS - INVESTIMENTOS NO EXTERIOR			1.144.586,27	7,09%				

* PL - Patrimônio Líquido.

Referência: MARÇO

3.1.1-DISPONIBILIDADE FINANCEIRA E TOTAL POR SEGMENTO

Nº DISPONIBILIDADE FINANCEIRA (Conta Corrente)		
17	Banco do Brasil S.A.	34.900,61 0,22%
(4) TOTAL DISPONIBILIDADE FINANCEIRA (Conta Corrente)		34.900,61 0,22%

TOTAL DA CARTEIRA DE INVESTIMENTOS DO RPPS		
(1) TOTAL DA CARTEIRA DE INVESTIMENTOS - RENDA FIXA	13.475.307,51	83,47%
(2) TOTAL DA CARTEIRA DE INVESTIMENTOS - RENDA VARIÁVEL	1.489.556,79	9,23%
(3) TOTAL DA CARTEIRA DE INVESTIMENTOS - INVESTIMENTOS NO EXTERIOR	1.144.586,27	7,09%
(4) TOTAL DISPONIBILIDADE FINANCEIRA (Conta Corrente)	34.900,61	0,22%
PATRIMÔNIO LÍQUIDO TOTAL (1 + 2 + 3 + 4)	16.144.351,18	100,00%

* PL - Patrimônio Líquido.

Referência: MARÇO

3-RESUMO DO REGULAMENTO DOS INVESTIMENTOS

1

INFORMAÇÕES	BB PREVIDENCIÁRIO RF REF DI LP PERFIL FIC FI	BB PREVIDENCIÁRIO RF IRF - M 1 TP FIC FI	BB PREVIDENCIÁRIO RF IDKA 2 TP FI	BB PREVIDENCIÁRIO IMA - B 5 LP FIC FI
CNPJ	13.077.418/0001-49	11.328.882/0001-35	13.322.205/0001-35	03.543.447/0001-03
SEGMENTO	Renda Fixa	Renda Fixa	Renda Fixa	Renda Fixa
CLASSIFICAÇÃO	Fundo de Renda Fixa	Fundo de Renda Fixa	Fundo de Renda Fixa	Fundo de Renda Fixa
ÍNDICE	CDI	IRF - M 1	IDKA 2	IMA - B 5
PÚBLICO ALVO	Investidor em Geral	Investidor em Geral	Investidor em Geral	Investidor em Geral
ADMINISTRADOR	BB GESTAO DE RECURSOS DTVM S.A	BB GESTAO DE RECURSOS DTVM S.A	BB GESTAO DE RECURSOS DTVM S.A	BB GESTAO DE RECURSOS DTVM S.A
CNPJ	30.822.936/0001-69	30.822.936/0001-69	30.822.936/0001-69	30.822.936/0001-69
GESTOR	BB GESTAO DE RECURSOS DTVM S.A	BB GESTAO DE RECURSOS DTVM S.A	BB GESTAO DE RECURSOS DTVM S.A	BB GESTAO DE RECURSOS DTVM S.A
CNPJ	30.822.936/0001-69	30.822.936/0001-69	30.822.936/0001-69	30.822.936/0001-69
CUSTODIANTE	BANCO DO BRASIL S.A.	BANCO DO BRASIL S.A.	BANCO DO BRASIL S.A.	BANCO DO BRASIL S.A.
CNPJ	00.000.000/0001-91	00.000.000/0001-91	00.000.000/0001-91	00.000.000/0001-91
DISTRIBUIDOR	Banco do Brasil S.A.	Banco do Brasil S.A.	Banco do Brasil S.A.	Banco do Brasil S.A.
CNPJ	00.000.000/0001-91	00.000.000/0001-91	00.000.000/0001-91	00.000.000/0001-91
AUDITORIA	PRICEWATERHOUSECOOPER S AUDITORES INDEPENDENTES LTDA.	PRICEWATERHOUSECOOPER S AUDITORES INDEPENDENTES LTDA.	PRICEWATERHOUSECOOPER S AUDITORES INDEPENDENTES LTDA.	PRICEWATERHOUSECOOPER S AUDITORES INDEPENDENTES LTDA.
DATA DE INÍCIO	28/04/2011	08/12/2009	28/04/2011	17/12/1999
TAXA DE ADMINISTRAÇÃO	0,20% a.a.	0,10% a.a.	0,20% a.a.	0,20% a.a.
TAXA DE PERFORMANCE	Não Possui	Não Possui	Não Possui	Não Possui
APLICAÇÃO INICIAL	1000	1000	10000	1000
APLICAÇÕES ADICIONAIS	0,01	0,01	0	0,01
RESGATE MÍNIMO	0,01	0,01	0,00	0,01
SALDO MÍNIMO	0,01	0,01	0	0,01
CARÊNCIA	Não possui	Não possui	Não possui	Não possui
CRÉDITO DO RESGATE	D+0 (No mesmo dia da solicitação)	D+0 (No mesmo dia da solicitação)	D+1 (No dia seguinte a solicitação)	D+1 (No dia seguinte a solicitação)
RISCO DE MERCADO*	2 - Baixo	2 - Baixo	3 - Médio	3 - Médio
ENQUADRAMENTO LEGAL	F.I. de Renda Fixa, Art. 7, III, a (60% e 20% por Fundo)	F.I. 100% T.P.F. e/ou Operações Compromissadas, Art. 7, I, b (100%)	F.I. 100% T.P.F. e/ou Operações Compromissadas, Art. 7, I, b (100%)	F.I. 100% T.P.F. e/ou Operações Compromissadas, Art. 7, I, b (100%)

* Definição da Instituição financeira. Quanto mais próximo do 5, maior o risco de mercado.

Continuação....

2

INFORMAÇÕES	BB PREVIDENCIÁRIO RF IMA GERAL EX-C TP FI	BB PREV RF ALOCAÇÃO ATIVA RETORNO TOTAL FIC FI	BB PREV RF TP VÉRTICE 2025 FIF RESP LIMITADA	BB PREV RF TÍTULOS PÚBLICOS VÉRTICE 2026 FIF RL
CNPJ	14.964.240/0001-10	35.292.588/0001-89	53.828.338/0001-00	54.602.092/0001-09
SEGMENTO	Renda Fixa	Renda Fixa	Renda Fixa	Renda Fixa
CLASSIFICAÇÃO	Fundo de Renda Fixa	Fundo de Renda Fixa	Renda Fixa Duração Livre Soberano	Renda Fixa Duração Livre Soberano
ÍNDICE	IMA - GERAL EX C	IPCA	IPCA + 5,00% a.a.	IPCA + 5,00% a.a.
PÚBLICO ALVO	Investidor em Geral	Investidor em Geral	Investidor Qualificado	Investidor em Geral
ADMINISTRADOR	BB GESTAO DE RECURSOS DTVM S.A	BB GESTAO DE RECURSOS DTVM S.A	BB GESTAO DE RECURSOS DTVM S.A	BB GESTAO DE RECURSOS DTVM S.A
CNPJ	30.822.936/0001-69	30.822.936/0001-69	30.822.936/0001-69	30.822.936/0001-69
GESTOR	BB GESTAO DE RECURSOS DTVM S.A	BB GESTAO DE RECURSOS DTVM S.A	BB GESTAO DE RECURSOS DTVM S.A	BB GESTAO DE RECURSOS DTVM S.A
CNPJ	30.822.936/0001-69	30.822.936/0001-69	30.822.936/0001-69	30.822.936/0001-69
CUSTODIANTE	BANCO DO BRASIL S.A.	BANCO DO BRASIL S.A.	BANCO DO BRASIL S.A.	BANCO DO BRASIL S.A.
CNPJ	00.000.000/0001-91	00.000.000/0001-91	00.000.000/0001-91	00.000.000/0001-91
DISTRIBUIDOR	Banco do Brasil S.A.	Banco do Brasil S.A.	Banco do Brasil S.A.	Banco do Brasil S.A.
CNPJ	00.000.000/0001-91	00.000.000/0001-91	00.000.000/0001-91	00.000.000/0001-91
AUDITORIA	PRICEWATERHOUSECOOPER S AUDITORES INDEPENDENTES LTDA.	KPMG AUDITORES INDEPENDENTES LTDA.	PRICEWATERHOUSECOOPER S AUDITORES INDEPENDENTES LTDA.	PRICEWATERHOUSECOOPER S AUDITORES INDEPENDENTES LTDA.
DATA DE INÍCIO	20/04/2012	16/03/2020	13/05/2024	14/05/2024
TAXA DE ADMINISTRAÇÃO	0,20% a.a.	0,30% a.a.	0,10% a.a.	0,10% a.a.
TAXA DE PERFORMANCE	Não Possui	Não Possui	Não Possui	Não Possui
APLICAÇÃO INICIAL	1000	10000	100000	100000
APLICAÇÕES ADICIONAIS	0	1000	100000	100000
RESGATE MÍNIMO	0,00	1.000,00	100.000,00	100.000,00
SALDO MÍNIMO	0	1000	100000	100000
CARÊNCIA	Não possui	Não possui	Até o dia 15/05/2025	Até o dia 17/08/2026
CRÉDITO DO RESGATE	D+1 (No dia seguinte a solicitação)	D+3 (Três dias úteis após a solicitação)	D+0 (No mesmo dia da solicitação)	D+0 (No mesmo dia da solicitação)
RISCO DE MERCADO*	3 - Médio	3 - Médio	2 - Baixo	3 - Médio
ENQUADRAMENTO LEGAL	F.I. 100% T.P.F. e/ou Operações Compromissadas, Art. 7, I, b (100%)	F.I. 100% T.P.F. e/ou Operações Compromissadas, Art. 7, I, b (100%)	F.I. 100% T.P.F. e/ou Operações Compromissadas, Art. 7, I, b (100%)	F.I. 100% T.P.F. e/ou Operações Compromissadas, Art. 7, I, b (100%)

* Definição da Instituição financeira. Quanto mais próximo do 5, maior o risco de mercado.

12

Continuação....

3

INFORMAÇÕES	BB PREVIDENCIÁRIO RF IRF - M TP FI	BB PREVIDENCIÁRIO RF IMA - B TP FI	BB PREVIDENCIÁRIO RF IMA - B 5 + TP FI	BB AÇÕES EXPORTAÇÃO FIC FI
CNPJ	07.111.384/0001-69	07.442.078/0001-05	13.327.340/0001-73	05.100.213/0001-09
SEGMENTO	Renda Fixa	Renda Fixa	Renda Fixa	Renda Variável
CLASSIFICAÇÃO	Fundo de Renda Fixa	Fundo de Renda Fixa	Fundo de Renda Fixa	Fundo de Ações
ÍNDICE	IRF - M	IMA - B	IMA - B 5+	IBOV
PÚBLICO ALVO	Investidor em Geral	Investidor em Geral	Investidor em Geral	Investidor em Geral
ADMINISTRADOR	BB GESTAO DE RECURSOS DTVM S.A	BB GESTAO DE RECURSOS DTVM S.A	BB GESTAO DE RECURSOS DTVM S.A	BB GESTAO DE RECURSOS DTVM S.A
CNPJ	30.822.936/0001-69	30.822.936/0001-69	30.822.936/0001-69	30.822.936/0001-69
GESTOR	BB GESTAO DE RECURSOS DTVM S.A	BB GESTAO DE RECURSOS DTVM S.A	BB GESTAO DE RECURSOS DTVM S.A	BB GESTAO DE RECURSOS DTVM S.A
CNPJ	30.822.936/0001-69	30.822.936/0001-69	30.822.936/0001-69	30.822.936/0001-69
CUSTODIANTE	BANCO DO BRASIL S.A.	BANCO DO BRASIL S.A.	BANCO DO BRASIL S.A.	BANCO DO BRASIL S.A.
CNPJ	00.000.000/0001-91	00.000.000/0001-91	00.000.000/0001-91	00.000.000/0001-91
DISTRIBUIDOR	Banco do Brasil S.A.	Banco do Brasil S.A.	Banco do Brasil S.A.	Banco do Brasil S.A.
CNPJ	00.000.000/0001-91	00.000.000/0001-91	00.000.000/0001-91	00.000.000/0001-91
AUDITORIA	PRICEWATERHOUSECOOPER S AUDITORES INDEPENDENTES LTDA.	PRICEWATERHOUSECOOPER S AUDITORES INDEPENDENTES LTDA.	PRICEWATERHOUSECOOPER S AUDITORES INDEPENDENTES LTDA.	PRICEWATERHOUSECOOPER S AUDITORES INDEPENDENTES LTDA.
DATA DE INÍCIO	08/12/2004	24/07/2005	28/04/2011	22/07/2002
TAXA DE ADMINISTRAÇÃO	0,20% a.a.	0,20% a.a.	0,20% a.a.	2,00% a.a.
TAXA DE PERFORMANCE	Não Possui	Não Possui	Não Possui	Não Possui
APLICAÇÃO INICIAL	10000	10000	10000	0,01
APLICAÇÕES ADICIONAIS	0,01	0,01	0,01	0,01
RESGATE MÍNIMO	0,01	0,01	0,01	0,01
SALDO MÍNIMO	0,01	0,01	0,01	0,01
CARÊNCIA	Não possui	Não possui	Não possui	Não possui
CRÉDITO DO RESGATE	D+1 (No dia seguinte a solicitação)	D+1 (No dia seguinte a solicitação)	D+2 (Dois dias úteis após a solicitação)	D+3 (Três dias úteis após a solicitação)
RISCO DE MERCADO*	3 - Médio	4 - Alto	4 - Alto	5 - Muito Alto
ENQUADRAMENTO LEGAL	F.I. 100% T.P.F. e/ou Operações Compromissadas, Art. 7, I, b (100%)	F.I. 100% T.P.F. e/ou Operações Compromissadas, Art. 7, I, b (100%)	F.I. 100% T.P.F. e/ou Operações Compromissadas, Art. 7, I, b (100%)	F.I. Ações, Art. 8, I (30% e 20% por Fundo)

* Definição da Instituição financeira. Quanto mais próximo do 5, maior o risco de mercado.

Continuação....

4

INFORMAÇÕES	BB AÇÕES AGRO FIC FI	BB AÇÕES BOLSA AMERICANA FIA	BB MULTIMERCADO LP JUROS E MOEDAS FIC FI	BB AÇÕES ESG GLOBAIS FIC FIA - BDR NÍVEL I
CNPJ	40.054.357/0001-77	36.178.569/0001-99	06.015.368/0001-00	22.632.237/0001-28
SEGMENTO	Renda Variável	Renda Variável	Investimentos Estruturados	Investimento no Exterior
CLASSIFICAÇÃO	Fundo de Ações	Fundo de Ações	Fundo Multimercado	Fundo de Ações
ÍNDICE	IBOV	S&P500	Multimercado	IBOV
PÚBLICO ALVO	Investidor em Geral	Investidor em Geral	Investidor em Geral	Investidor em Geral
ADMINISTRADOR	BB GESTAO DE RECURSOS DTVM S.A	BB GESTAO DE RECURSOS DTVM S.A	BB GESTAO DE RECURSOS DTVM S.A	BB GESTAO DE RECURSOS DTVM S.A
CNPJ	30.822.936/0001-69	30.822.936/0001-69	30.822.936/0001-69	30.822.936/0001-69
GESTOR	BB GESTAO DE RECURSOS DTVM S.A	BB GESTAO DE RECURSOS DTVM S.A	BB GESTAO DE RECURSOS DTVM S.A	BB GESTAO DE RECURSOS DTVM S.A
CNPJ	30.822.936/0001-69	30.822.936/0001-69	30.822.936/0001-69	30.822.936/0001-69
CUSTODIANTE	BANCO DO BRASIL S.A.	BANCO DO BRASIL S.A.	BANCO DO BRASIL S.A.	BANCO DO BRASIL S.A.
CNPJ	00.000.000/0001-91	00.000.000/0001-91	00.000.000/0001-91	00.000.000/0001-91
DISTRIBUIDOR	Banco do Brasil S.A.	Banco do Brasil S.A.	Banco do Brasil S.A.	Banco do Brasil S.A.
CNPJ	00.000.000/0001-91	00.000.000/0001-91	00.000.000/0001-91	00.000.000/0001-91
AUDITORIA	KPMG AUDITORES INDEPENDENTES LTDA.	KPMG AUDITORES INDEPENDENTES LTDA.	PRICEWATERHOUSECOOPERS AUDITORES INDEPENDENTES LTDA.	PRICEWATERHOUSECOOPERS AUDITORES INDEPENDENTES LTDA.
DATA DE INÍCIO	11/02/2021	04/05/2020	29/06/2006	29/12/2015
TAXA DE ADMINISTRAÇÃO	1,00% a.a.	1,00% a.a.	1,00% a.a.	1,00% a.a.
TAXA DE PERFORMANCE	20% IBOVESPA	10% do S&P 500	20% CDI	Não Possui
APLICAÇÃO INICIAL	0,01	0,01	0,01	0,01
APLICAÇÕES ADICIONAIS	0,01	0,01	0,01	0,01
RESGATE MÍNIMO	0,01	0,01	0,01	0,01
SALDO MÍNIMO	0,01	0,01	0,01	0,01
CARÊNCIA	Não possui	Não possui	Não possui	Não possui
CRÉDITO DO RESGATE	D+2 (Dois dias úteis após a solicitação)	D+3 (Três dias úteis após a solicitação)	D+1 (No dia seguinte a solicitação)	D+4 (Quatro dias úteis após a solicitação)
RISCO DE MERCADO*	5 - Muito Alto	5 - Muito Alto	3 - Médio	5 - Muito Alto
ENQUADRAMENTO LEGAL	F.I. Ações, Art. 8, I (30% e 20% por Fundo)	F.I. Ações, Art. 8, I (30% e 20% por Fundo)	F.I. e F.I.C FI Multimercados, Art. 10, I (10%)	Fundos de Ações - BDR Nível I, Art. 9º, III (10%)

* Definição da Instituição financeira. Quanto mais próximo do 5, maior o risco de mercado.

4.1 - MOVIMENTAÇÃO DOS ATIVOS DA CARTEIRA

BB PREVIDENCIÁRIO IMA - B 5 LP FIC FI							
1	SALDO INICIAL (R\$)	Aportes (R\$)	Resgates (R\$)	Rentabilidade (R\$)	SALDO FINAL (R\$)	Taxa de Retorno	
JANEIRO	2.239.883,83	-	-	41.555,03	2.281.438,86	1,855%	
FEVEREIRO	2.281.438,86	-	-	14.640,10	2.296.078,96	0,642%	
MARÇO	2.296.078,96	-	-	12.019,26	2.308.098,22	0,523%	

BB PREVIDENCIÁRIO RF IRF - M TP FI							
2	SALDO INICIAL (R\$)	Aportes (R\$)	Resgates (R\$)	Rentabilidade (R\$)	SALDO FINAL (R\$)	Taxa de Retorno	
JANEIRO	938.697,60	-	-	23.807,08	962.504,68	2,536%	
FEVEREIRO	962.504,68	-	-	5.768,52	968.273,20	0,599%	
MARÇO	968.273,20	-	-	13.157,00	981.430,20	1,359%	

BB PREVIDENCIÁRIO RF IMA - B TP FI							
3	SALDO INICIAL (R\$)	Aportes (R\$)	Resgates (R\$)	Rentabilidade (R\$)	SALDO FINAL (R\$)	Taxa de Retorno	
JANEIRO	1.244.598,65	-	-	12.797,69	1.257.396,34	1,028%	
FEVEREIRO	1.257.396,34	-	-	6.224,03	1.263.620,37	0,495%	
MARÇO	1.263.620,37	-	-	23.116,81	1.286.737,18	1,829%	

BB PREVIDENCIÁRIO RF IRF - M 1 TP FIC FI							
4	SALDO INICIAL (R\$)	Aportes (R\$)	Resgates (R\$)	Rentabilidade (R\$)	SALDO FINAL (R\$)	Taxa de Retorno	
JANEIRO	1.278.340,11	447.019,71	-	40.000,00	1.704.199,79	1,474%	
FEVEREIRO	1.704.199,79	-	-	16.862,09	1.721.061,88	0,989%	
MARÇO	1.721.061,88	-	-	200.000,00	1.537.392,67	1,074%	

MOVIMENTAÇÃO DOS ATIVOS DA CARTEIRA

BB PREVIDENCIARIO RF IMA - B 5 + TP FI						
5	SALDO INICIAL (R\$)	Aportes (R\$)	Resgates (R\$)	Rentabilidade (R\$)	SALDO FINAL (R\$)	Taxa de Retorno
JANEIRO	602.078,60	-	-	2.515,88	604.594,48	0,418%
FEVEREIRO	604.594,48	-	-	2.634,83	607.229,31	0,436%
MARÇO	607.229,31	-	-	16.981,05	624.210,36	2,796%

BB PREVIDENCIARIO RF IDKA 2 TP FI						
6	SALDO INICIAL (R\$)	Aportes (R\$)	Resgates (R\$)	Rentabilidade (R\$)	SALDO FINAL (R\$)	Taxa de Retorno
JANEIRO	1.383.764,64	-	-	26.513,06	1.410.277,70	1,916%
FEVEREIRO	1.410.277,70	-	-	8.468,45	1.418.746,15	0,600%
MARÇO	1.418.746,15	-	-	5.059,55	1.423.805,70	0,357%

BB PREVIDENCIÁRIO RF REF DI LP PERFIL FIC FI						
7	SALDO INICIAL (R\$)	Aportes (R\$)	Resgates (R\$)	Rentabilidade (R\$)	SALDO FINAL (R\$)	Taxa de Retorno
JANEIRO	166.134,22	-	-	1.822,32	167.956,54	1,097%
FEVEREIRO	167.956,54	91.485,81	-	1.678,93	261.121,28	1,000%
MARÇO	261.121,28	286.173,41	-	5.027,39	552.322,08	1,925%

BB PREVIDENCIÁRIO RF IMA GERAL EX-C TP FI						
8	SALDO INICIAL (R\$)	Aportes (R\$)	Resgates (R\$)	Rentabilidade (R\$)	SALDO FINAL (R\$)	Taxa de Retorno
JANEIRO	568.018,26	-	-	7.555,89	575.574,15	1,330%
FEVEREIRO	575.574,15	-	-	4.431,65	580.005,80	0,770%
MARÇO	580.005,80	-	-	7.196,87	587.202,67	1,241%

MOVIMENTAÇÃO DOS ATIVOS DA CARTEIRA

BB PREV RF ALOCAÇÃO ATIVA RETORNO TOTAL FIC FI							
9	SALDO INICIAL (R\$)	Aportes (R\$)	Resgates (R\$)	Rentabilidade (R\$)	SALDO FINAL (R\$)	Taxa de Retorno	
JANEIRO	1.004.954,61	-	-	12.184,18	1.017.138,79	1,212%	
FEVEREIRO	1.017.138,79	-	-	9.662,39	1.026.801,18	0,950%	
MARÇO	1.026.801,18	-	-	10.418,63	1.037.219,81	1,015%	

BB PREV RF TP VÉRTICE 2025 FIF RESP LIMITADA							
10	SALDO INICIAL (R\$)	Aportes (R\$)	Resgates (R\$)	Rentabilidade (R\$)	SALDO FINAL (R\$)	Taxa de Retorno	
JANEIRO	1.381.027,65	-	-	16.861,26	1.397.888,91	1,221%	
FEVEREIRO	1.397.888,91	-	-	11.374,24	1.409.263,15	0,814%	
MARÇO	1.409.263,15	-	-	10.314,50	1.419.577,65	0,732%	

BB PREV RF TÍTULOS PÚBLICOS VÉRTICE 2026 FIF RL							
11	SALDO INICIAL (R\$)	Aportes (R\$)	Resgates (R\$)	Rentabilidade (R\$)	SALDO FINAL (R\$)	Taxa de Retorno	
JANEIRO	1.558.836,47	-	-	23.613,04	1.582.449,51	1,515%	
FEVEREIRO	1.582.449,51	-	46.221,78	10.001,31	1.546.229,04	0,651%	
MARÇO	1.546.229,04	-	-	3.278,67	1.549.507,71	0,212%	

BB PREVIDENCIÁRIO RF IRF - M 1 TP FIC FI							
12	SALDO INICIAL (R\$)	Aportes (R\$)	Resgates (R\$)	Rentabilidade (R\$)	SALDO FINAL (R\$)	Taxa de Retorno	
JANEIRO	227.108,32	-	23.900,00	2.774,72	205.983,04	1,365%	
FEVEREIRO	205.983,04	-	16.000,00	2.022,89	192.005,93	1,065%	
MARÇO	192.005,93	-	26.000,00	1.797,33	167.803,26	1,083%	

MOVIMENTAÇÃO DOS ATIVOS DA CARTEIRA

BB AÇÕES EXPORTAÇÃO FIC FI							
13	SALDO INICIAL (R\$)	Aportes (R\$)	Resgates (R\$)	Rentabilidade (R\$)	SALDO FINAL (R\$)	Taxa de Retorno	
JANEIRO	254.203,36	-	-	198,89	254.402,25	0,078%	
FEVEREIRO	254.402,25	-	-	10.389,06	244.013,19	-4,084%	
MARÇO	244.013,19	-	-	10.706,31	254.719,50	4,388%	

BB MULTIMERCADO LP JUROS E MOEDAS FIC FI							
14	SALDO INICIAL (R\$)	Aportes (R\$)	Resgates (R\$)	Rentabilidade (R\$)	SALDO FINAL (R\$)	Taxa de Retorno	
JANEIRO	460.731,92	-	-	4.343,35	465.075,27	0,943%	
FEVEREIRO	465.075,27	-	-	4.172,49	469.247,76	0,897%	
MARÇO	469.247,76	-	-	4.291,13	473.538,89	0,914%	

BB AÇÕES ESG GLOBAIS FIC FIA - BDR NÍVEL I							
15	SALDO INICIAL (R\$)	Aportes (R\$)	Resgates (R\$)	Rentabilidade (R\$)	SALDO FINAL (R\$)	Taxa de Retorno	
JANEIRO	1.363.895,18	-	-	51.310,39	1.312.584,79	-3,762%	
FEVEREIRO	1.312.584,79	-	-	42.155,81	1.270.428,98	-3,212%	
MARÇO	1.270.428,98	-	-	125.842,71	1.144.586,27	-9,906%	

BB AÇÕES BOLSA AMERICANA FIA							
16	SALDO INICIAL (R\$)	Aportes (R\$)	Resgates (R\$)	Rentabilidade (R\$)	SALDO FINAL (R\$)	Taxa de Retorno	
JANEIRO	526.325,24	-	-	12.132,58	538.457,82	2,305%	
FEVEREIRO	538.457,82	-	-	5.058,02	533.399,80	-0,939%	
MARÇO	533.399,80	-	-	27.578,38	505.821,42	-5,170%	

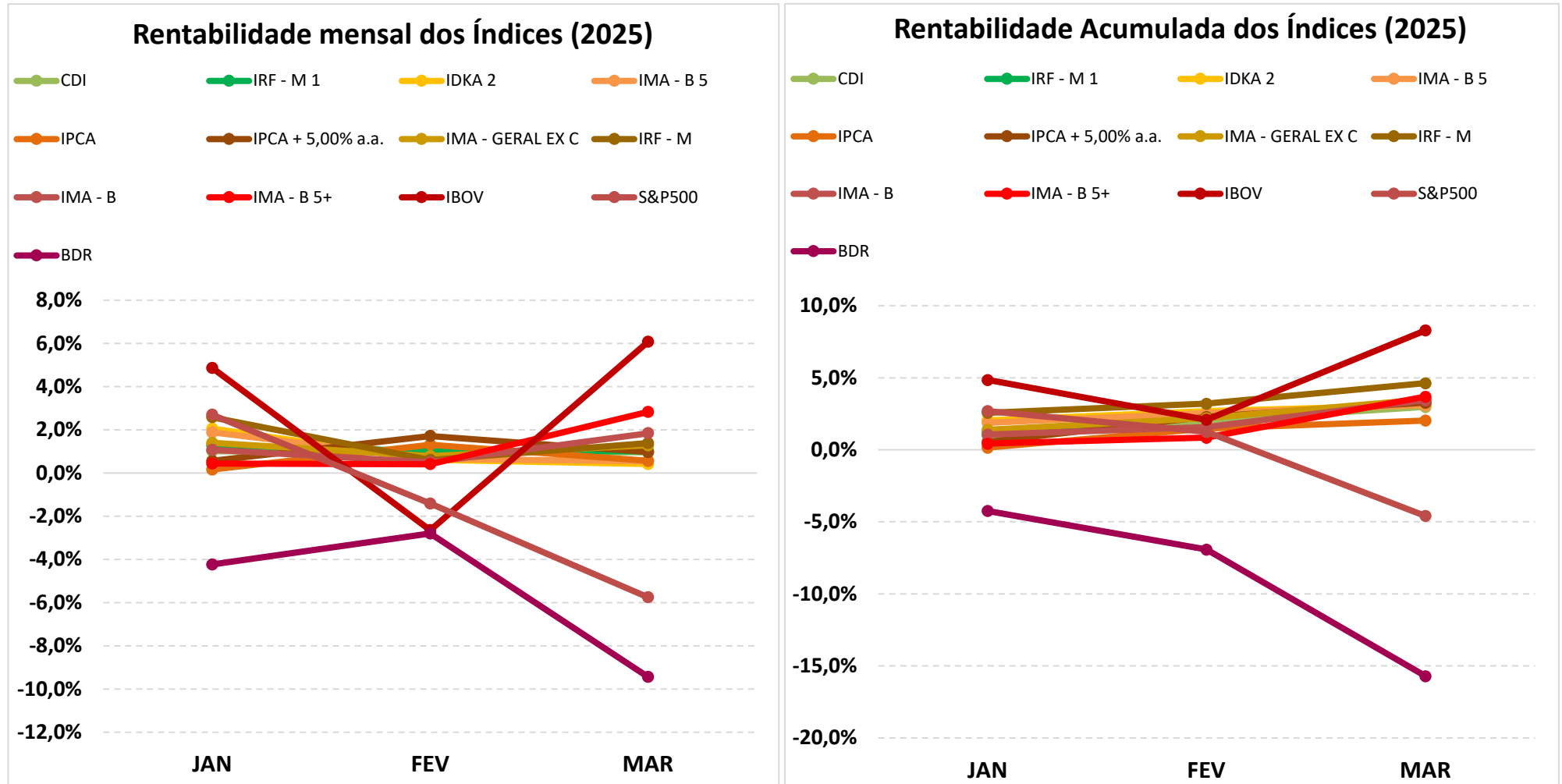
MOVIMENTAÇÃO DOS ATIVOS DA CARTEIRA

BB AÇÕES AGRO FIC FI							
17	SALDO INICIAL (R\$)	Aportes (R\$)	Resgates (R\$)	Rentabilidade (R\$)	SALDO FINAL (R\$)	Taxa de Retorno	
JANEIRO	261.521,63	-	-	1.142,69	260.378,94	-0,437%	
FEVEREIRO	260.378,94	-	-	17.498,16	242.880,78	-6,720%	
MARÇO	242.880,78	-	-	12.596,20	255.476,98	5,186%	

5-TABELA DE RENTABILIDADE DOS INVESTIMENTOS

Nº	CNPJ	INVESTIMENTOS	SEGMENTO	JAN	FEV	MAR	ACUMULADO
1	13.077.418/0001-49	BB PREVIDENCIÁRIO RF REF DI LP PERFIL FIC FI	Renda Fixa	1,10%	1,00%	0,98%	3,11%
2	11.328.882/0001-35	BB PREVIDENCIÁRIO RF IRF - M 1 TP FIC FI	Renda Fixa	1,26%	0,99%	0,97%	3,26%
3	13.322.205/0001-35	BB PREVIDENCIÁRIO RF IDKA 2 TP FI	Renda Fixa	1,92%	0,60%	0,36%	2,90%
4	03.543.447/0001-03	BB PREVIDENCIÁRIO IMA - B 5 LP FIC FI	Renda Fixa	1,86%	0,64%	0,52%	3,05%
5	14.964.240/0001-10	BB PREVIDENCIÁRIO RF IMA GERAL EX-C TP FI	Renda Fixa	1,33%	0,77%	1,24%	3,38%
6	35.292.588/0001-89	BB PREV RF ALOCAÇÃO ATIVA RETORNO TOTAL FIC FI	Renda Fixa	1,21%	0,95%	1,01%	3,21%
7	53.828.338/0001-00	BB PREV RF TP VÉRTICE 2025 FIF RESP LIMITADA	Renda Fixa	1,22%	0,81%	0,73%	2,79%
8	54.602.092/0001-09	BB PREV RF TÍTULOS PÚBLICOS VÉRTICE 2026 FIF RL	Renda Fixa	1,51%	0,64%	0,21%	2,37%
9	07.111.384/0001-69	BB PREVIDENCIÁRIO RF IRF - M TP FI	Renda Fixa	2,54%	0,60%	1,36%	4,56%
10	07.442.078/0001-05	BB PREVIDENCIÁRIO RF IMA - B TP FI	Renda Fixa	1,03%	0,49%	1,83%	3,39%
11	13.327.340/0001-73	BB PREVIDENCIÁRIO RF IMA - B 5 + TP FI	Renda Fixa	0,42%	0,44%	2,80%	3,68%
12	05.100.213/0001-09	BB AÇÕES EXPORTAÇÃO FIC FI	Renda Variável	0,08%	-4,08%	4,39%	0,21%
13	40.054.357/0001-77	BB AÇÕES AGRO FIC FI	Renda Variável	-0,44%	-6,72%	5,19%	-2,31%
14	36.178.569/0001-99	BB AÇÕES BOLSA AMERICANA FIA	Renda Variável	2,31%	-0,94%	-5,17%	-3,89%
15	06.015.368/0001-00	BB MULTIMERCADO LP JUROS E MOEDAS FIC FI	Investimentos Estruturados	0,94%	0,90%	0,91%	2,78%
16	22.632.237/0001-28	BB AÇÕES ESG GLOBAIS FIC FIA - BDR NÍVEL I	Investimento no Exterior	-3,76%	-3,21%	-9,90%	-16,07%
1		CDI	-	1,01%	0,99%	0,96%	2,99%
2		IRF - M 1	-	1,28%	1,01%	1,01%	3,33%
3		IDKA 2	-	2,06%	0,61%	0,41%	3,11%
4		IMA - B 5	-	1,88%	0,65%	0,55%	3,11%
5		IPCA	-	0,16%	1,31%	0,56%	2,04%
6		IPCA + 5,00% a.a.	-	0,57%	1,72%	0,97%	3,28%
7		IMA - GERAL EX C	-	1,40%	0,79%	1,28%	3,50%
8		IRF - M	-	2,58%	0,61%	1,39%	4,63%
9		IMA - B	-	1,07%	0,50%	1,84%	3,45%
10		IMA - B 5+	-	0,43%	0,41%	2,83%	3,70%
11		IBOV	-	4,86%	-2,64%	6,08%	8,30%
12		S&P500	-	2,70%	-1,42%	-5,75%	-4,58%
13		BDR	-	-4,23%	-2,80%	-9,44%	-15,70%

GRÁFICO COMPARATIVO DE RENTABILIDADE DOS ÍNDICES



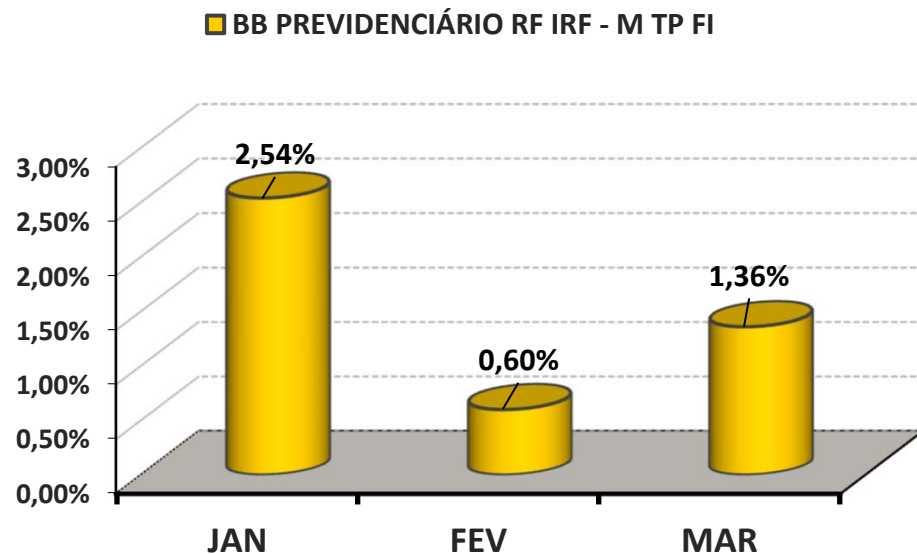
5.1-MELHOR DESEMPENHO TRIMESTRAL DOS INVESTIMENTOS

FUNDO DE INVESTIMENTO	BB PREVIDENCIÁRIO RF IRF - M TP FI
CNPJ	07.111.384/0001-69
SEGMENTO	Renda Fixa

COMPORTAMENTO MENSAL

JAN	FEV	MAR
2,54%	0,60%	1,36%

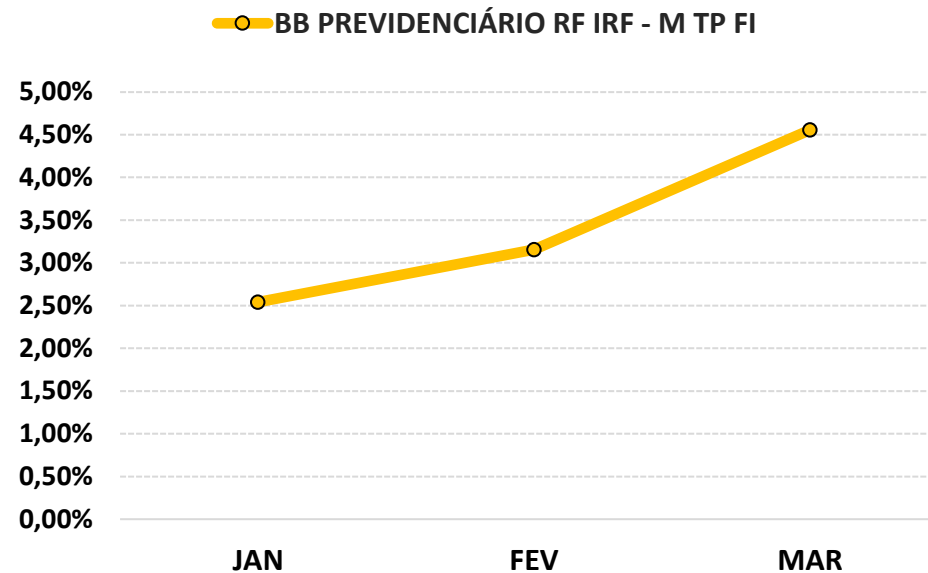
Comportamento MENSAL no Trimestre



COMPORTAMENTO ACUMULADO

JAN	FEV	MAR
2,54%	3,15%	4,56%

Comportamento ACUMULADO no Trimestre



5.2-PIOR DESEMPENHO TRIMESTRAL DOS INVESTIMENTOS

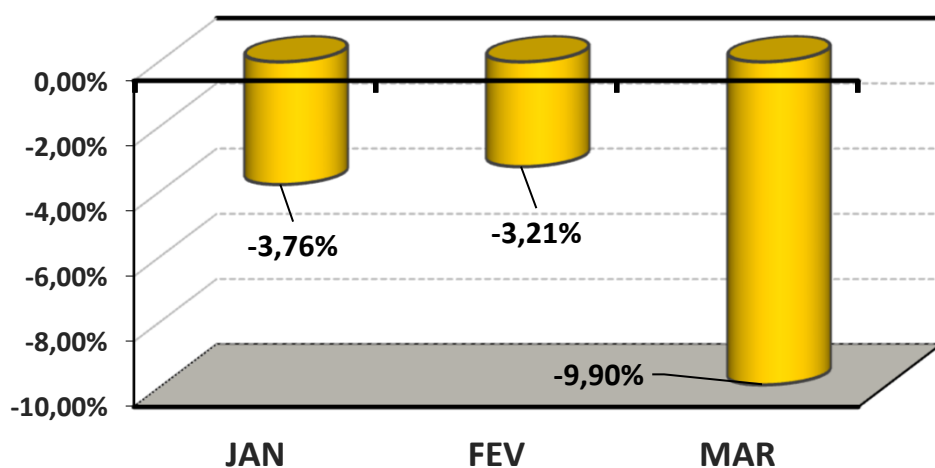
FUNDO DE INVESTIMENTO	BB AÇÕES ESG GLOBAIS FIC FIA - BDR NÍVEL I
CNPJ	22.632.237/0001-28
SEGMENTO	Investimento no Exterior

COMPORTAMENTO MENSAL

JAN	FEV	MAR
-3,76%	-3,21%	-9,90%

Comportamento MENSAL no Trimestre

■ BB AÇÕES ESG GLOBAIS FIC FIA - BDR NÍVEL I

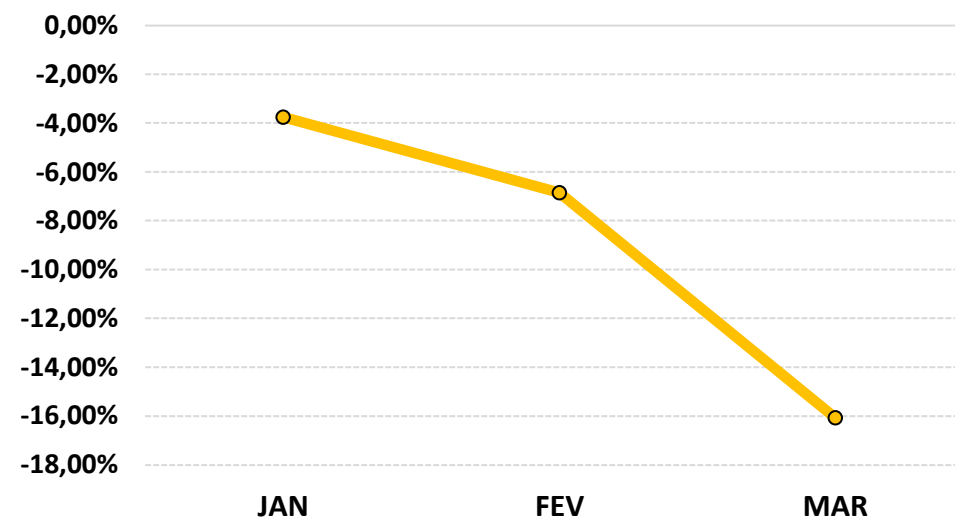


COMPORTAMENTO ACUMULADO

JAN	FEV	MAR
-3,76%	-6,85%	-16,07%

Comportamento ACUMULADO no Trimestre

● BB AÇÕES ESG GLOBAIS FIC FIA - BDR NÍVEL I



6-RENTABILIDADE DA CARTEIRA DE INVESTIMENTOS

6.1-RENTABILIDADE MENSAL DA CARTEIRA DE INVESTIMENTOS 2025 - ARRAIAS-PREV

	JAN	FEV	MAR									
RENTABILIDADE MENSAL DA CARTEIRA	1,00%	0,14%	-0,01%									
CDI	1,01%	0,99%	0,96%									
IBOVESPA	1,60%	1,60%	1,60%									
META ATUARIAL	0,58%	1,73%	0,98%									

A RENTABILIDADE DA CARTEIRA DO ARRAIAS-PREV NO MÊS DE MARÇO FOI DE:

R\$ (1.129,60)

A META ATUARIAL NO MÊS DE MARÇO FOI DE:

R\$ 156.679,88

6.2-RENTABILIDADE ACUMULADA DA CARTEIRA DE INVESTIMENTOS 2025 - ARRAIAS-PREV

	JAN	FEV	MAR								
RENTABILIDADE ACUMULADA DA CARTEIRA	1,00%	1,15%	1,14%								
CDI	1,01%	2,01%	2,99%								
IBOVESPA	1,60%	3,23%	4,88%								
META ATUARIAL	0,58%	2,31%	3,31%								

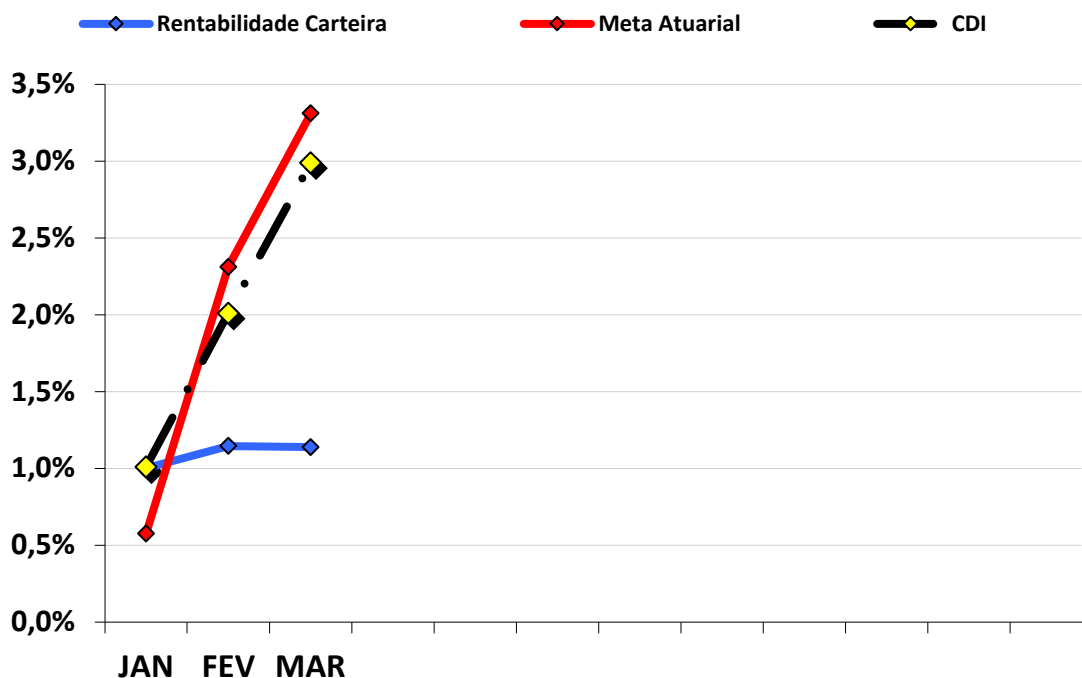
RENTABILIDADE ACUMULADA DO ARRAIAS-PREV: R\$ 176.773,13

META ATUARIAL ACUMULADA: R\$ 521.915,57

DEFASAGEM PARA O CUMPRIMENTO DA META ATUARIAL R\$ (345.142,44)

GRÁFICO DA RENTABILIDADE DA CARTEIRA X META ATUARIAL

RENTABILIDADE DA CARTEIRA (Acumulada) 2025



RENTABILIDADE e ÍNDICES ACUMULADOS

	Rentabilidade Carteira	Meta Atuarial	CDI
JAN	1,00%	0,58%	1,01%
FEV	1,15%	2,31%	2,01%
MAR	1,14%	3,31%	2,99%

6.3-ANÁLISE DA CARTEIRA DE INVESTIMENTO - 1º TRIMESTRE - 2025

	JAN	FEV	MAR
MENSAL	1,00%	0,14%	-0,01%
CDI	1,01%	0,99%	0,96%
IBOVESPA	1,60%	1,60%	1,60%
META ATUARIAL	0,58%	1,73%	0,98%

	JAN	FEV	MAR
ACUMULADO DO TRIMESTRE	1,00%	1,15%	1,14%
CDI	1,01%	2,01%	2,99%
IBOVESPA	1,60%	3,23%	4,88%
META ATUARIAL	0,58%	2,31%	3,31%

RENTABILIDADE ACUMULADA DO TRIMESTRE do ARRAIAS-PREV: R\$ **176.773,13**

META ATUARIAL ACUMULADA DO TRIMESTRE: R\$ **521.915,57**

DEFASAGEM PARA O CUMPRIMENTO DA META ATUARIAL R\$ **(345.142,44)**

7-CONCLUSÃO

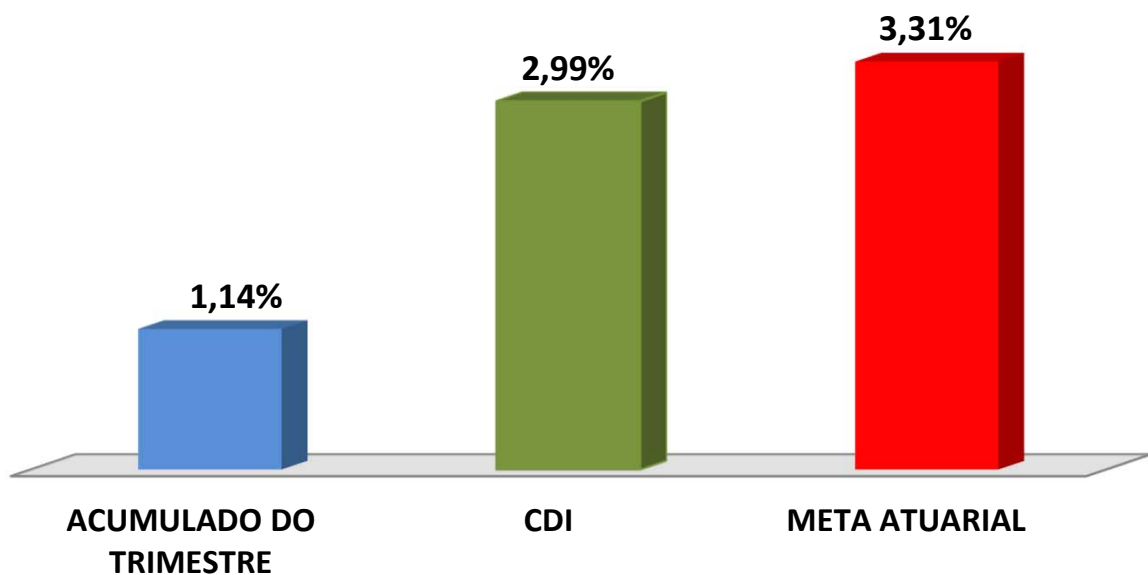
Atendendo o Art. 136º da Portaria MTP 1.467/2022, detalhado na página 3 deste relatório, segue abaixo uma análise da Carteira de Investimento ARRAIAS-PREV, no 1º Trimestre/2025, analisando rentabilidade, risco das operações e aderência ao PAI/2025.

7.1.-RENTABILIDADE DA CARTEIRA TRIMESTRAL

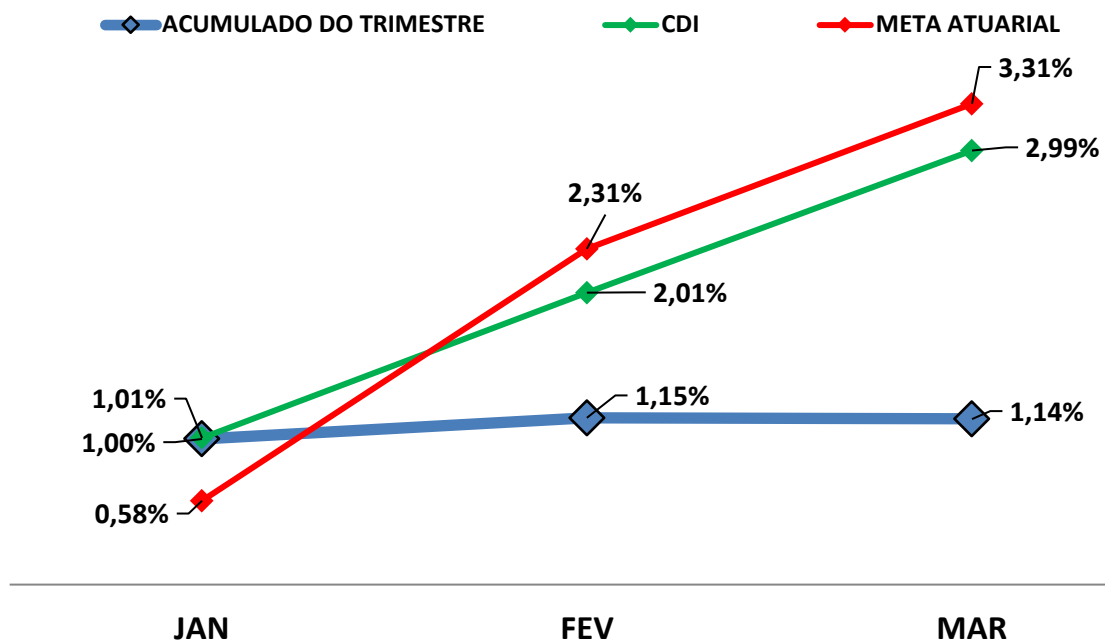
A Carteira de Investimentos do ARRAIAS-PREV, apresenta-se com uma rentabilidade acumulada no Trimestre de 1,14% a.a., enquanto o indicador de desempenho do mercado (CDI), obteve um rendimento acumulado no Trimestre de 2,99% a.a., ou seja, uma carteira que alcançou no período, uma rentabilidade de 38,14% sobre o índice de referência do mercado.

GRÁFICO DA RENTABILIDADE DA CARTEIRA X META ATUARIAL

Rentabilidade Acumulada no Trimestre



Rentabilidade Acumulada no Trimestre



7.2-META ATUARIAL

Enquanto a rentabilidade acumulada no trimestre do ARRAIAS-PREV é de 1,14% a.a., a Meta Atuarial acumulada no mesmo período é de 3,31%, representando 34,43% sobre a Meta Atuarial.

7.3-RISCOS

7.3.1-RISCO DE MERCADO

É o risco de oscilações de preços dos ativos conforme o cenário macroeconômico. Este risco é voltado para a volatilidade dos papéis, sobretudo de Renda Fixa (Títulos Públicos e fundos atrelados à inflação) e Renda Variável (ações, dólar e etc..).

Conforme a tabela abaixo, o ARRAIAS-PREV aplica em alguns Fundos de Investimentos sensíveis às oscilações de mercado, conforme a classificação de Risco de Mercado, disponibilizado nas Lâminas de Informações Essenciais dos Fundos de Investimentos.

Nº	FUNDOS DE INVESTIMENTO	RISCO DE MERCADO*
1	BB PREVIDENCIÁRIO RF REF DI LP PERFIL FIC FI	2 - Baixo
2	BB PREVIDENCIÁRIO RF IRF - M 1 TP FIC FI	2 - Baixo
3	BB PREVIDENCIARIO RF IDKA 2 TP FI	3 - Médio
4	BB PREVIDENCIÁRIO IMA - B 5 LP FIC FI	3 - Médio
5	BB PREVIDENCIÁRIO RF IMA GERAL EX-C TP FI	3 - Médio
6	BB PREV RF ALOCAÇÃO ATIVA RETORNO TOTAL FIC FI	3 - Médio
7	BB PREV RF TP VÉRTICE 2025 FIF RESP LIMITADA	2 - Baixo
8	BB PREV RF TÍTULOS PÚBLICOS VÉRTICE 2026 FIF RL	3 - Médio
9	BB PREVIDENCIÁRIO RF IRF - M TP FI	3 - Médio
10	BB PREVIDENCIÁRIO RF IMA - B TP FI	4 - Alto
11	BB PREVIDENCIARIO RF IMA - B 5 + TP FI	4 - Alto
12	BB AÇÕES EXPORTAÇÃO FIC FI	5 - Muito Alto
13	BB AÇÕES AGRO FIC FI	5 - Muito Alto
14	BB AÇÕES BOLSA AMERICANA FIA	5 - Muito Alto
15	BB MULTIMERCADO LP JUROS E MOEDAS FIC FI	3 - Médio
16	BB AÇÕES ESG GLOBAIS FIC FIA - BDR NÍVEL I	5 - Muito Alto

7.3.2-RISCO DE CRÉDITO

É a possibilidade do devedor não honrar seus compromissos. Nesse caso, investimentos que possuem risco de insolvência financeira são obrigados à se submeter a classificação de risco por Agências de Rating.

7.3.2.1-FUNDO DE INVESTIMENTO

Os Fundos de Investimentos em Renda Fixa, Renda Variável, Fundos Multimercados e Fundos Ações - BDR Nível I que o ARRAIAS-PREV aplica, não necessitam de Análise de Rating. Os fundos de investimentos em ações são isentos de classificação de risco de crédito, mas, considerados de Alto Risco de mercado e os Fundos Multimercados podem possuir certa concentração de papéis privados em sua carteira de investimento que, por possuir risco de insolvência financeira são obrigados à se submeter a classificação de risco por Agências de Rating. Investimentos com potencial risco de mercado, necessitam de estratégias de longo prazo, já definidas e aprovadas no PAI - Política Anual de Investimentos/2025. Abaixo segue a Classificação de Rating destes Fundos de Investimentos.

Nº	FUNDO DE INVESTIMENTO	CLASSIFICAÇÃO DE RATING	
		AGÊNCIA	RATING
1	BB PREVIDENCIÁRIO RF REF DI LP PERFIL FIC FI	Não Disponibilizado pela Instituição	-
2	BB PREVIDENCIÁRIO RF IRF - M 1 TP FIC FI	Não Disponibilizado pela Instituição	-
3	BB PREVIDENCIÁRIO RF IDKA 2 TP FI	Moodys América Latina	MQ1
4	BB PREVIDENCIÁRIO IMA - B 5 LP FIC FI	Moodys América Latina	MQ1
5	BB PREVIDENCIÁRIO RF IMA GERAL EX-C TP FI	Moodys América Latina	MQ1
6	BB PREV RF ALOCAÇÃO ATIVA RETORNO TOTAL FIC FI	Não Disponibilizado pela Instituição	-
7	BB PREV RF TP VÉRTICE 2025 FIF RESP LIMITADA	Não Disponibilizado pela Instituição	-
8	BB PREV RF TÍTULOS PÚBLICOS VÉRTICE 2026 FIF RL	Não Disponibilizado pela Instituição	-
9	BB PREVIDENCIÁRIO RF IRF - M TP FI	Não Disponibilizado pela Instituição	-
10	BB PREVIDENCIÁRIO RF IMA - B TP FI	Não Disponibilizado pela Instituição	-
11	BB PREVIDENCIÁRIO RF IMA - B 5 + TP FI	Não Disponibilizado pela Instituição	-
12	BB AÇÕES EXPORTAÇÃO FIC FI	Não Disponibilizado pela Instituição	-
13	BB AÇÕES AGRO FIC FI	Não Disponibilizado pela Instituição	-

Nº	FUNDO DE INVESTIMENTO	CLASSIFICAÇÃO DE RATING	
		AGÊNCIA	RATING
14	BB AÇÕES BOLSA AMERICANA FIA	Não Disponibilizado pela Instituição	-
15	BB MULTIMERCADO LP JUROS E MOEDAS FIC FI	Não Disponibilizado pela Instituição	-
16	BB AÇÕES ESG GLOBAIS FIC FIA - BDR NÍVEL I	Não Disponibilizado pela Instituição	-

7.3.2.2-*INSTITUIÇÃO FINANCEIRA*

Todos os envolvidos na gestão do Fundo de Investimento, incluindo as Instituições Financeiras, o Administrador, o Gestor e o Distribuidor necessitam de Análise de Rating. Abaixo segue a Classificação de Rating dos envolvidos na gestão e distribuição dos Fundos de Investimentos.

Nº	INSTITUIÇÃO FINANCEIRA / ADMINISTRADOR / GESTOR / DISTRIBUIDOR	CLASSIFICAÇÃO DE RATING	
		AGÊNCIA	RATING
1	BB Gestão de Recursos DTVM S.A.	Fitch Ratings	AA

7.3.3-*RISCO DE LIQUIDEZ*

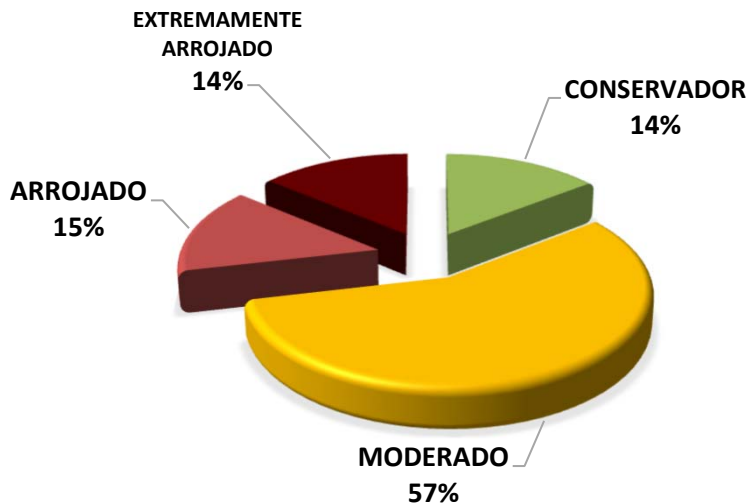
É o risco de o investidor não conseguir dar liquidez ao ativo financeiro (vender) ou conseguir liquidez abaixo do preço de mercado ou abaixo do preço de aquisição (compra).

O ARRAIAS-PREV possui 14 Fundo(s) de Investimento Aberto Sem Carência, e 2 Fundo(s) de Investimento Aberto Com Carência. Nesse caso, só poderá resgatar as cotas, após o término do prazo de carência, sendo opcional o resgate total ou parcial das cotas. Investimentos que possuem prazo para resgate, necessitam estar aderentes as obrigações financeiras do investidor.

7.4-ADERÊNCIA AO PAI

7.4.1-PERFIL DE RISCO (MERCADO)

PERFIL DOS INVESTIMENTOS



PERFIL 5

MODERADO

Descrição do Perfil de Investidor

Objetivo do perfil

Perfil que tem o objetivo de equilibrar os ganhos com a segurança da carteira de Investimentos. É mais familiarizado com investimentos de RENDA FIXA, equilibrando as aplicações em ativos com rentabilidades baixas, mas positiva e ativos que podem oscilar (inclusive fechando o mês negativo), mas que apresentam ganhos maiores em períodos mais longos.

Comportamento da carteira

A carteira com perfil MODERADO, busca investimentos que apresentam rentabilidades mensais positivas e investimentos que podem oferecer ganhos mais vultuosos no médio e longo prazo. Esse tipo de perfil tem dificuldade para conseguir cumprir a Meta Atuarial, principalmente em períodos de inflação em alta.

Classificação de Perfil de Investidor - Metodologia Atuarial Consultoria

CONSERVADOR	1	EXTREMAMENTE CONSERVADOR
	2	CONSERVADOR
	3	CONSERVADOR COM TENDÊNCIA MODERADA
MODERADO	4	MODERADO COM TENDÊNCIA CONSERVADORA
	5	MODERADO
	6	MODERADO COM TENDÊNCIA ARROJADA
ARROJADO	7	ARROJADO COM TENDÊNCIA CONSERVADORA
	8	ARROJADO COM TENDÊNCIA MODERADA
	9	ARROJADO
	10	EXTREMAMENTE ARROJADO

O atual perfil de risco do ARRAIAS-PREV (PERFIL 5 - MODERADO), se encontra aderente ao Perfil de Risco proposto na Política Anual de Investimentos/2025.

7.4.2-RISCO DE CRÉDITO

A Política Anual de Investimentos/2025 do ARRAIAS-PREV, determina que fundos de investimentos e Instituições Financeiras que necessitem de Análise de Rating, só receberão recursos do ARRAIAS-PREV, caso sejam classificados, no mínimo, como MUITO BAIXO RISCO DE CRÉDITO (A+).

As Análises de Ratings encontradas dos Fundos de Investimentos, assim como das Instituições Financeiras, dos Administradores, dos Gestores e dos Distribuidores dos fundos, se encontram aderentes à Política Anual de Investimentos/2025 do ARRAIAS-PREV.

7.4.3-RISCO DE LIQUIDEZ

7.4.3.1-OBRIGAÇÕES PREVIDENCIÁRIAS - CURTO PRAZO

Para resguardar o ARRAIAS-PREV e minimizar o risco de liquidez no Curto Prazo foi definido na Política de Investimentos/2025, uma Separação de Recursos Financeiros, intitulada como RECURSOS DE CURTO PRAZO (RISCO DE MERCADO E LIQUIDEZ).

Na Política Anual de Investimentos/2025 do ARRAIAS-PREV foi definido um valor de RECURSOS DE CURTO PRAZO (RISCO DE MERCADO E LIQUIDEZ) de R\$ 1.862.906,64 Milhões de reais. Atualmente, a necessidade de RECURSOS DE CURTO PRAZO do ARRAIAS-PREV é de R\$ 1.433.005,11 e o Saldo financeiro em Fundos para RECURSOS DE CURTO PRAZO está em R\$ 0.000,00 Milhões de reais.

As Obrigações Previdenciárias no Curto Prazo, ou seja, a necessidade financeira do ARRAIAS-PREV estão aderentes a Política Anual de Investimentos/2025 e a sua capacidade financeira no Curto Prazo.

7.4.3.2-OBRIGAÇÕES PREVIDENCIÁRIAS - MÉDIO e LONGO PRAZO

O investimento com prazo de duração mais longo que o ARRAIAS-PREV possui na sua carteira de investimento, tem liquidez à partir de 2026, representando 9,62% de seus recursos financeiros.

De acordo com o Estudo de Duration do Fluxo de Caixa do Plano Previdenciário, informado na Política Anual de Investimentos/2025, o ARRAIAS-PREV irá começar a consumir os seus recursos, à partir do ano de 2032.

As Obrigações Previdenciárias a Médio e Longo Prazo do ARRAIAS-PREV estão aderentes a Política Anual de Investimentos/2025 e a sua capacidade e necessidade financeira a Médio e Longo prazo.

As análises efetuadas seguem as disposições estabelecidas na **Resolução CMN 4.963/2021**, tendo presente as condições de segurança, rentabilidade, solvência, liquidez, motivação, adequação as obrigações previdenciárias e transparência.

É o Relatório.



Igor França Garcia

Atuário MIBA/RJ 1.659

Certificação de Especialista em Investimento - CEA
Consultor de Investimentos credenciado pela CVM